

**Ханты-Мансийский  
Региональный организационный комитет по проведению предварительного  
голосования по кандидатурам для последующего выдвижения от Партии  
«ЕДИНАЯ РОССИЯ» кандидатами в депутаты Государственной Думы  
Федерального Собрания Российской Федерации восьмого созыва**

**ПРОТОКОЛ**

**о результатах предварительного голосования по кандидатурам для  
последующего выдвижения от Партии «ЕДИНАЯ РОССИЯ» кандидатами  
в депутаты Думы Сургутского района седьмого созыва по одномандатным  
избирательным округам №№ 1-15**

**Одномандатный избирательный округ № 1**

Число счетных участков, образованных в пределах федерального избирательного округа на территории субъекта Российской Федерации	_____ 4 _____
Число участковых счетных комиссий	_____ 1 _____
Число поступивших протоколов об итогах голосования участковых счетных комиссий	_____ 1 _____
Число счетных участков, итоги электронного голосования по которым не были учтены при определении результатов предварительного голосования	_____ 0 _____
Общее число избирателей, принявших участие в электронном голосовании на счетных участках, итоги электронного голосования по которым не были учтены при определении результатов предварительного голосования, на момент окончания электронного голосования	_____ 0 _____
Число счетных участков, итоги голосования по которым были признаны недействительными	_____ 0 _____
Общее число избирателей, принявших участие в голосовании в помещениях участковых счетных комиссий на счетных участках, итоги голосования по которым были признаны недействительными	_____ 0 _____

**На основании сводных данных об итогах электронного голосования, протоколов об итогах голосования участковых счетных комиссий Региональный организационный комитет установил:**

1	число избирателей, принявших участие в предварительном голосовании									
2	число избирателей, принявших участие в электронном голосовании									
3	число недействительных электронных бюллетеней									
4	число бюллетеней, полученных участковыми счетными комиссиями									
5	число бюллетеней, выданных избирателям в день голосования в помещениях участковых счетных комиссий									
6	число погашенных бюллетеней									
7	число бюллетеней, содержащихся в ящиках для голосования									
8	число недействительных бюллетеней									
9	число действительных бюллетеней									
10	число утраченных бюллетеней									

11	число бюллетеней, не учтенных при получении							
<b>Фамилии, имена и отчества внесенных в бюллетень кандидатов в алфавитном порядке</b>		<b>число голосов избирателей, поданных за каждого кандидата</b>						
12	Граблева Анастасия Валерьевна	0	0	0	0	3	1	2
13	Еленская Анастасия Михайловна	0	0	0	0	0	5	9
14	Зайцев Владимир Алексеевич	0	0	0	0	0	5	0
15	Медведев Владимир Владимирович	0	0	0	0	0	7	7
16	Соколова Татьяна Михайловна	0	0	0	0	6	7	3

Сведения о количестве поступивших в Региональный организационный комитет жалоб (заявлений) на нарушения, допущенные при проведении голосования в помещениях участковых счетных комиссий, подсчете голосов избирателей, установлении итогов голосования \_\_\_\_\_0\_\_\_\_\_.

## Одномандатный избирательный округ № 2

Число счетных участков, образованных в пределах федерального избирательного округа на территории субъекта Российской Федерации	6
Число участковых счетных комиссий	2
Число поступивших протоколов об итогах голосования участковых счетных комиссий	2
Число счетных участков, итоги электронного голосования по которым не были учтены при определении результатов предварительного голосования	0
Общее число избирателей, принявших участие в электронном голосовании на счетных участках, итоги электронного голосования по которым не были учтены при определении результатов предварительного голосования, на момент окончания электронного голосования	0
Число счетных участков, итоги голосования по которым были признаны недействительными	0
Общее число избирателей, принявших участие в голосовании в помещениях участковых счетных комиссий на счетных участках, итоги голосования по которым были признаны недействительными	0

**На основании сводных данных об итогах электронного голосования, протоколов об итогах голосования участковых счетных комиссий Региональный организационный комитет установил:**

1	число избирателей, принявших участие в предварительном голосовании							
2	число избирателей, принявших участие в электронном голосовании							
3	число недействительных электронных бюллетеней							
4	число бюллетеней, полученных участковыми счетными комиссиями							
5	число бюллетеней, выданных избирателям в день голосования в помещениях участковых счетных комиссий							
6	число погашенных бюллетеней							
7	число бюллетеней, содержащихся в ящиках для голосования							
8	число недействительных бюллетеней							
9	число действительных бюллетеней							
10	число утраченных бюллетеней							
11	число бюллетеней, не учтенных при получении							
	<b>Фамилии, имена и отчества внесенных в бюллетень кандидатов в алфавитном порядке</b>	<b>число голосов избирателей, поданных за каждого кандидата</b>						
12	Бондаренко Светлана Анатольевна	0	0	0	0	2	6	7
13	Вахитов Роман Рамилевич	0	0	0	0	2	4	8
14	Плотников Дмитрий Николаевич	0	0	0	0	4	9	8
15	Тихонова Ольга Александровна	0	0	0	0	1	1	2
16	Хаирова Разиля Рафисовна	0	0	0	0	3	3	7

Сведения о количестве поступивших в Региональный организационный комитет жалоб (заявлений) на нарушения, допущенные при проведении голосования в помещениях участковых счетных комиссий, подсчете голосов избирателей, установлении итогов голосования \_\_\_\_\_ 0 \_\_\_\_\_.

## Одномандатный избирательный округ № 3

Число счетных участков, образованных в пределах федерального избирательного округа на территории субъекта Российской Федерации

3

Число участковых счетных комиссий

1

Число поступивших протоколов об итогах голосования участковых счетных комиссий

1

Число счетных участков, итоги электронного голосования по которым не были учтены при определении результатов предварительного голосования

0

Общее число избирателей, принявших участие в электронном голосовании на счетных участках, итоги электронного голосования по которым не были учтены при определении результатов предварительного голосования, на момент окончания электронного голосования

0

Число счетных участков, итоги голосования по которым были признаны недействительными

0

Общее число избирателей, принявших участие в голосовании в помещениях участковых счетных комиссий на счетных участках, итоги голосования по которым были признаны недействительными

**На основании сводных данных об итогах электронного голосования, протоколов об итогах голосования участковых счетных комиссий Региональный организационный комитет установил:**

1	число избирателей, принявших участие в предварительном голосовании							
2	число избирателей, принявших участие в электронном голосовании							
3	число недействительных электронных бюллетеней							
4	число бюллетеней, полученных участковыми счетными комиссиями							
5	число бюллетеней, выданных избирателям в день голосования в помещениях участковых счетных комиссий							
6	число погашенных бюллетеней							
7	число бюллетеней, содержащихся в ящиках для голосования							
8	число недействительных бюллетеней							
9	число действительных бюллетеней							
10	число утраченных бюллетеней							
11	число бюллетеней, не учтенных при получении							
	<b>Фамилии, имена и отчества внесенных в бюллетень кандидатов в алфавитном порядке</b>	<b>число голосов избирателей, поданных за каждого кандидата</b>						
12	Амельченко Анна Николаевна	0	0	0	0	8	0	3
13	Брылеев Владислав Сергеевич	0	0	0	0	1	1	8
14	Легостаева Анастасия Юрьевна	0	0	0	0	1	5	9
15	Сухаревская Светлана Евгеньевна	0	0	0	0	2	3	1

Сведения о количестве поступивших в Региональный организационный комитет жалоб (заявлений) на нарушения, допущенные при проведении голосования в помещениях участковых счетных комиссий, подсчете голосов избирателей, установлении итогов голосования \_\_\_\_\_ 0 \_\_\_\_\_.

## Одномандатный избирательный округ № 4

Число счетных участков, образованных в пределах федерального избирательного округа на территории субъекта Российской Федерации \_\_\_\_\_ 3 \_\_\_\_\_

Число участковых счетных комиссий \_\_\_\_\_ 2 \_\_\_\_\_

Число поступивших протоколов об итогах голосования участковых счетных комиссий \_\_\_\_\_ 2 \_\_\_\_\_

Число счетных участков, итоги электронного голосования по которым не были учтены при определении результатов предварительного голосования \_\_\_\_\_ 0 \_\_\_\_\_

Общее число избирателей, принявших участие в электронном голосовании на счетных участках, итоги электронного голосования по которым не были учтены при определении результатов предварительного голосования, на момент окончания электронного голосования \_\_\_\_\_ 0 \_\_\_\_\_

Число счетных участков, итоги голосования по которым были признаны недействительными \_\_\_\_\_ 0 \_\_\_\_\_

Общее число избирателей, принявших участие в голосовании в помещениях участковых счетных комиссий на счетных участках, итоги голосования по которым были признаны недействительными \_\_\_\_\_ 0 \_\_\_\_\_

**На основании сводных данных об итогах электронного голосования, протоколов об итогах голосования участковых счетных комиссий Региональный организационный комитет установил:**

1	число избирателей, принявших участие в предварительном голосовании							
2	число избирателей, принявших участие в электронном голосовании							
3	число недействительных электронных бюллетеней							
4	число бюллетеней, полученных участковыми счетными комиссиями							
5	число бюллетеней, выданных избирателям в день голосования в помещениях участковых счетных комиссий							
6	число погашенных бюллетеней							
7	число бюллетеней, содержащихся в ящиках для голосования							
8	число недействительных бюллетеней							
9	число действительных бюллетеней							
10	число утраченных бюллетеней							
11	число бюллетеней, не учтенных при получении							
<b>Фамилии, имена и отчества внесенных в бюллетень кандидатов в алфавитном порядке</b>		<b>число голосов избирателей, поданных за каждого кандидата</b>						
12	Городилов Евгений Викторович	0	0	0	0	2	1	1
13	Лаврищева Александра Петровна	0	0	0	0	3	1	8
14	Некрасов Андрей Леонидович	0	0	0	0	2	1	8
15	Сименяк Анатолий Петрович	0	0	0	0	6	9	3

Сведения о количестве поступивших в Региональный организационный комитет жалоб (заявлений) на нарушения, допущенные при проведении голосования в помещениях участковых счетных комиссий, подсчете голосов избирателей, установлении итогов голосования \_\_\_\_\_ 0 \_\_\_\_\_.

## Одномандатный избирательный округ № 5

Число счетных участков, образованных в пределах федерального избирательного округа на территории субъекта Российской Федерации \_\_\_\_\_ 3 \_\_\_\_\_

Число участковых счетных комиссий \_\_\_\_\_ 2 \_\_\_\_\_

Число поступивших протоколов об итогах голосования участковых счетных комиссий \_\_\_\_\_ 2 \_\_\_\_\_

Число счетных участков, итоги электронного голосования по которым не были учтены при определении результатов предварительного голосования \_\_\_\_\_ 0 \_\_\_\_\_

Общее число избирателей, принявших участие в электронном голосовании на счетных участках, итоги электронного голосования по которым не были учтены при определении результатов предварительного голосования, на момент окончания электронного голосования \_\_\_\_\_ 0 \_\_\_\_\_

Число счетных участков, итоги голосования по которым были признаны недействительными \_\_\_\_\_ 0 \_\_\_\_\_

Общее число избирателей, принявших участие в голосовании в помещениях участковых счетных комиссий на счетных участках, итоги голосования по которым были признаны недействительными \_\_\_\_\_ 0 \_\_\_\_\_

**На основании сводных данных об итогах электронного голосования, протоколов об итогах голосования участковых счетных комиссий Региональный организационный комитет установил:**

1	число избирателей, принявших участие в предварительном голосовании							
2	число избирателей, принявших участие в электронном голосовании							
3	число недействительных электронных бюллетеней							
4	число бюллетеней, полученных участковыми счетными комиссиями							
5	число бюллетеней, выданных избирателям в день голосования в помещениях участковых счетных комиссий							
6	число погашенных бюллетеней							
7	число бюллетеней, содержащихся в ящиках для голосования							
8	число недействительных бюллетеней							
9	число действительных бюллетеней							
10	число утраченных бюллетеней							
11	число бюллетеней, не учтенных при получении							
<b>Фамилии, имена и отчества внесенных в бюллетень кандидатов в алфавитном порядке</b>		<b>число голосов избирателей, поданных за каждого кандидата</b>						
12	Полторацкий Валентин Анатольевич	0	0	0	0	6	6	3
13	Сизова Анна Олеговна	0	0	0	0	2	2	9

Сведения о количестве поступивших в Региональный организационный комитет жалоб (заявлений) на нарушения, допущенные при проведении голосования в помещениях участковых счетных комиссий, подсчете голосов избирателей, установлении итогов голосования \_\_\_\_\_ 0 \_\_\_\_\_.

## Одномандатный избирательный округ № 6

Число счетных участков, образованных в пределах федерального избирательного округа на территории субъекта Российской Федерации	3
Число участковых счетных комиссий	1
Число поступивших протоколов об итогах голосования участковых счетных комиссий	1
Число счетных участков, итоги электронного голосования по которым не были учтены при определении результатов предварительного голосования	0
Общее число избирателей, принявших участие в электронном голосовании на счетных участках, итоги электронного голосования по которым не были учтены при определении результатов предварительного голосования, на момент окончания электронного голосования	0
Число счетных участков, итоги голосования по которым были признаны недействительными	0
Общее число избирателей, принявших участие в голосовании в помещениях участковых счетных комиссий на счетных участках, итоги голосования по которым были признаны недействительными	0

**На основании сводных данных об итогах электронного голосования, протоколов об итогах голосования участковых счетных комиссий Региональный организационный комитет установил:**

1	число избирателей, принявших участие в предварительном голосовании							
2	число избирателей, принявших участие в электронном голосовании							
3	число недействительных электронных бюллетеней							
4	число бюллетеней, полученных участковыми счетными комиссиями							
5	число бюллетеней, выданных избирателям в день голосования в помещениях участковых счетных комиссий							
6	число погашенных бюллетеней							
7	число бюллетеней, содержащихся в ящиках для голосования							
8	число недействительных бюллетеней							
9	число действительных бюллетеней							
10	число утраченных бюллетеней							
11	число бюллетеней, не учтенных при получении							
	<b>Фамилии, имена и отчества внесенных в бюллетень кандидатов в алфавитном порядке</b>	<b>число голосов избирателей, поданных за каждого кандидата</b>						
12	Зимин Александр Владимирович	0	0	0	0	4	7	9
13	Луценко Алексей Николаевич	0	0	0	0	5	6	2
14	Остроушко Марина Валерьевна	0	0	0	0	1	0	9
15	Павлов Алексей Виталиевич	0	0	0	0	1	2	3

Сведения о количестве поступивших в Региональный организационный комитет жалоб (заявлений) на нарушения, допущенные при проведении голосования в помещениях участковых счетных комиссий, подсчете голосов избирателей, установлении итогов голосования \_\_\_\_\_ 0 \_\_\_\_\_.

## Одномандатный избирательный округ № 7

Число счетных участков, образованных в пределах федерального избирательного округа на территории субъекта Российской Федерации	3
Число участковых счетных комиссий	1
Число поступивших протоколов об итогах голосования участковых счетных комиссий	1
Число счетных участков, итоги электронного голосования по которым не были учтены при определении результатов предварительного голосования	0
Общее число избирателей, принявших участие в электронном голосовании на счетных участках, итоги электронного голосования по которым не были учтены при определении результатов предварительного голосования, на момент окончания электронного голосования	0
Число счетных участков, итоги голосования по которым были признаны недействительными	0
Общее число избирателей, принявших участие в голосовании в помещениях участковых счетных комиссий на счетных участках, итоги голосования по которым были признаны недействительными	0

**На основании сводных данных об итогах электронного голосования, протоколов об итогах голосования участковых счетных комиссий Региональный организационный комитет установил:**

1	число избирателей, принявших участие в предварительном голосовании							
2	число избирателей, принявших участие в электронном голосовании							
3	число недействительных электронных бюллетеней							
4	число бюллетеней, полученных участковыми счетными комиссиями							
5	число бюллетеней, выданных избирателям в день голосования в помещениях участковых счетных комиссий							
6	число погашенных бюллетеней							
7	число бюллетеней, содержащихся в ящиках для голосования							
8	число недействительных бюллетеней							
9	число действительных бюллетеней							
10	число утраченных бюллетеней							
11	число бюллетеней, не учтенных при получении							
<b>Фамилии, имена и отчества внесенных в бюллетень кандидатов в алфавитном порядке</b>		<b>число голосов избирателей, поданных за каждого кандидата</b>						
12	Емелева Людмила Геннадьевна	0	0	0	0	3	6	4
13	Колодяжный Антон Алексеевич	0	0	0	0	1	4	6
14	Немерицкая Татьяна Витальевна	0	0	0	0	1	2	5

Сведения о количестве поступивших в Региональный организационный комитет жалоб (заявлений) на нарушения, допущенные при проведении голосования в помещениях участковых счетных комиссий, подсчете голосов избирателей, установлении итогов голосования \_\_\_\_\_ 0 \_\_\_\_\_.



## Одномандатный избирательный округ № 8

Число счетных участков, образованных в пределах федерального избирательного округа на территории субъекта Российской Федерации	2
Число участковых счетных комиссий	1
Число поступивших протоколов об итогах голосования участковых счетных комиссий	1
Число счетных участков, итоги электронного голосования по которым не были учтены при определении результатов предварительного голосования	0
Общее число избирателей, принявших участие в электронном голосовании на счетных участках, итоги электронного голосования по которым не были учтены при определении результатов предварительного голосования, на момент окончания электронного голосования	0
Число счетных участков, итоги голосования по которым были признаны недействительными	0
Общее число избирателей, принявших участие в голосовании в помещениях участковых счетных комиссий на счетных участках, итоги голосования по которым были признаны недействительными	0

**На основании сводных данных об итогах электронного голосования, протоколов об итогах голосования участковых счетных комиссий Региональный организационный комитет установил:**

1	число избирателей, принявших участие в предварительном голосовании							
2	число избирателей, принявших участие в электронном голосовании							
3	число недействительных электронных бюллетеней							
4	число бюллетеней, полученных участковыми счетными комиссиями							
5	число бюллетеней, выданных избирателям в день голосования в помещениях участковых счетных комиссий							
6	число погашенных бюллетеней							
7	число бюллетеней, содержащихся в ящиках для голосования							
8	число недействительных бюллетеней							
9	число действительных бюллетеней							
10	число утраченных бюллетеней							
11	число бюллетеней, не учтенных при получении							
<b>Фамилии, имена и отчества внесенных в бюллетень кандидатов в алфавитном порядке</b>		<b>число голосов избирателей, поданных за каждого кандидата</b>						
12	Денисов Данил Александрович	0	0	0	0	8	5	8
13	Никешин Никита Сергеевич	0	0	0	0	2	3	8
14	Орлов Максим Андреевич	0	0	0	0	2	2	0
15	Федин Виктор Александрович	0	0	0	0	1	1	7

Сведения о количестве поступивших в Региональный организационный комитет жалоб (заявлений) на нарушения, допущенные при проведении голосования в помещениях участковых счетных комиссий, подсчете голосов избирателей, установлении итогов голосования \_\_\_\_\_ 0 \_\_\_\_\_.

## Одномандатный избирательный округ № 9

Число счетных участков, образованных в пределах федерального избирательного округа на территории субъекта Российской Федерации	2
Число участковых счетных комиссий	1
Число поступивших протоколов об итогах голосования участковых счетных комиссий	1
Число счетных участков, итоги электронного голосования по которым не были учтены при определении результатов предварительного голосования	0
Общее число избирателей, принявших участие в электронном голосовании на счетных участках, итоги электронного голосования по которым не были учтены при определении результатов предварительного голосования, на момент окончания электронного голосования	0
Число счетных участков, итоги голосования по которым были признаны недействительными	0
Общее число избирателей, принявших участие в голосовании в помещениях участковых счетных комиссий на счетных участках, итоги голосования по которым были признаны недействительными	0

**На основании сводных данных об итогах электронного голосования, протоколов об итогах голосования участковых счетных комиссий Региональный организационный комитет установил:**

1	число избирателей, принявших участие в предварительном голосовании							
2	число избирателей, принявших участие в электронном голосовании							
3	число недействительных электронных бюллетеней							
4	число бюллетеней, полученных участковыми счетными комиссиями							
5	число бюллетеней, выданных избирателям в день голосования в помещениях участковых счетных комиссий							
6	число погашенных бюллетеней							
7	число бюллетеней, содержащихся в ящиках для голосования							
8	число недействительных бюллетеней							
9	число действительных бюллетеней							
10	число утраченных бюллетеней							
11	число бюллетеней, не учтенных при получении							
<b>Фамилии, имена и отчества внесенных в бюллетень кандидатов в алфавитном порядке</b>		<b>число голосов избирателей, поданных за каждого кандидата</b>						
12	Лютенко Сергей Петрович	0	0	0	0	4	5	7
13	Лямкин Максим Викторович	0	0	0	0	2	4	3
14	Трушкова Юлия Геннадьевна	0	0	0	0	3	0	8
15	Царьков Денис Сергеевич	0	0	0	0	0	6	8

Сведения о количестве поступивших в Региональный организационный комитет жалоб (заявлений) на нарушения, допущенные при проведении голосования в помещениях участковых счетных комиссий, подсчете голосов избирателей, установлении итогов голосования \_\_\_\_\_ 0 \_\_\_\_\_.

## Одномандатный избирательный округ № 10

Число счетных участков, образованных в пределах федерального избирательного округа на территории субъекта Российской Федерации	3
Число участковых счетных комиссий	2
Число поступивших протоколов об итогах голосования участковых счетных комиссий	2
Число счетных участков, итоги электронного голосования по которым не были учтены при определении результатов предварительного голосования	0
Общее число избирателей, принявших участие в электронном голосовании на счетных участках, итоги электронного голосования по которым не были учтены при определении результатов предварительного голосования, на момент окончания электронного голосования	0
Число счетных участков, итоги голосования по которым были признаны недействительными	0
Общее число избирателей, принявших участие в голосовании в помещениях участковых счетных комиссий на счетных участках, итоги голосования по которым были признаны недействительными	0

**На основании сводных данных об итогах электронного голосования, протоколов об итогах голосования участковых счетных комиссий Региональный организационный комитет установил:**

1	число избирателей, принявших участие в предварительном голосовании							
2	число избирателей, принявших участие в электронном голосовании							
3	число недействительных электронных бюллетеней							
4	число бюллетеней, полученных участковыми счетными комиссиями							
5	число бюллетеней, выданных избирателям в день голосования в помещениях участковых счетных комиссий							
6	число погашенных бюллетеней							
7	число бюллетеней, содержащихся в ящиках для голосования							
8	число недействительных бюллетеней							
9	число действительных бюллетеней							
10	число утраченных бюллетеней							
11	число бюллетеней, не учтенных при получении							
<b>Фамилии, имена и отчества внесенных в бюллетень кандидатов в алфавитном порядке</b>		<b>число голосов избирателей, поданных за каждого кандидата</b>						
12	Бурдовицин Николай Васильевич	0	0	0	0	3	0	8
13	Вяткин Владимир Владимирович	0	0	0	0	8	8	8
14	Матвийчук Григорий Петрович	0	0	0	0	0	9	9
15	Тимошенко Антон Васильевич	0	0	0	0	1	7	4

Сведения о количестве поступивших в Региональный организационный комитет жалоб (заявлений) на нарушения, допущенные при проведении голосования в помещениях участковых счетных комиссий, подсчете голосов избирателей, установлении итогов голосования \_\_\_\_\_ 0 \_\_\_\_\_.

# Одномандатный избирательный округ № 11

Число счетных участков, образованных в пределах федерального избирательного округа на территории субъекта Российской Федерации	3
Число участковых счетных комиссий	1
Число поступивших протоколов об итогах голосования участковых счетных комиссий	1
Число счетных участков, итоги электронного голосования по которым не были учтены при определении результатов предварительного голосования	0
Общее число избирателей, принявших участие в электронном голосовании на счетных участках, итоги электронного голосования по которым не были учтены при определении результатов предварительного голосования, на момент окончания электронного голосования	0
Число счетных участков, итоги голосования по которым были признаны недействительными	0
Общее число избирателей, принявших участие в голосовании в помещениях участковых счетных комиссий на счетных участках, итоги голосования по которым были признаны недействительными	0

**На основании сводных данных об итогах электронного голосования, протоколов об итогах голосования участковых счетных комиссий Региональный организационный комитет установил:**

1	число избирателей, принявших участие в предварительном голосовании							
2	число избирателей, принявших участие в электронном голосовании							
3	число недействительных электронных бюллетеней							
4	число бюллетеней, полученных участковыми счетными комиссиями							
5	число бюллетеней, выданных избирателям в день голосования в помещениях участковых счетных комиссий							
6	число погашенных бюллетеней							
7	число бюллетеней, содержащихся в ящиках для голосования							
8	число недействительных бюллетеней							
9	число действительных бюллетеней							
10	число утраченных бюллетеней							
11	число бюллетеней, не учтенных при получении							
<b>Фамилии, имена и отчества внесенных в бюллетень кандидатов в алфавитном порядке</b>		<b>число голосов избирателей, поданных за каждого кандидата</b>						
12	Кривоблодская Светлана Владимировна	0	0	0	0	6	1	2
13	Кутильгиреев Рифат Кельдалиевич	0	0	0	0	2	0	3
14	Хамитова Алина Андреевна	0	0	0	0	1	5	2

Сведения о количестве поступивших в Региональный организационный комитет жалоб (заявлений) на нарушения, допущенные при проведении голосования в помещениях участковых счетных комиссий, подсчете голосов избирателей, установлении итогов голосования \_\_\_\_\_ 0 \_\_\_\_\_.

## Одномандатный избирательный округ № 12

Число счетных участков, образованных в пределах федерального избирательного округа на территории субъекта Российской Федерации	3
Число участковых счетных комиссий	1
Число поступивших протоколов об итогах голосования участковых счетных комиссий	1
Число счетных участков, итоги электронного голосования по которым не были учтены при определении результатов предварительного голосования	0
Общее число избирателей, принявших участие в электронном голосовании на счетных участках, итоги электронного голосования по которым не были учтены при определении результатов предварительного голосования, на момент окончания электронного голосования	0
Число счетных участков, итоги голосования по которым были признаны недействительными	0
Общее число избирателей, принявших участие в голосовании в помещениях участковых счетных комиссий на счетных участках, итоги голосования по которым были признаны недействительными	0

**На основании сводных данных об итогах электронного голосования, протоколов об итогах голосования участковых счетных комиссий Региональный организационный комитет установил:**

1	число избирателей, принявших участие в предварительном голосовании							
2	число избирателей, принявших участие в электронном голосовании							
3	число недействительных электронных бюллетеней							
4	число бюллетеней, полученных участковыми счетными комиссиями							
5	число бюллетеней, выданных избирателям в день голосования в помещениях участковых счетных комиссий							
6	число погашенных бюллетеней							
7	число бюллетеней, содержащихся в ящиках для голосования							
8	число недействительных бюллетеней							
9	число действительных бюллетеней							
10	число утраченных бюллетеней							
11	число бюллетеней, не учтенных при получении							
<b>Фамилии, имена и отчества внесенных в бюллетень кандидатов в алфавитном порядке</b>		<b>число голосов избирателей, поданных за каждого кандидата</b>						
12	Дадаева Мадина Вахаевна	0	0	0	0	0	9	9
13	Пайль Андрей Владимирович	0	0	0	0	7	0	5

Сведения о количестве поступивших в Региональный организационный комитет жалоб (заявлений) на нарушения, допущенные при проведении голосования в помещениях участковых счетных комиссий, подсчете голосов избирателей, установлении итогов голосования \_\_\_\_\_ 0 \_\_\_\_\_.

## Одномандатный избирательный округ № 13

Число счетных участков, образованных в пределах федерального избирательного округа на территории субъекта Российской Федерации	5
Число участковых счетных комиссий	2
Число поступивших протоколов об итогах голосования участковых счетных комиссий	2
Число счетных участков, итоги электронного голосования по которым не были учтены при определении результатов предварительного голосования	0
Общее число избирателей, принявших участие в электронном голосовании на счетных участках, итоги электронного голосования по которым не были учтены при определении результатов предварительного голосования, на момент окончания электронного голосования	0
Число счетных участков, итоги голосования по которым были признаны недействительными	0
Общее число избирателей, принявших участие в голосовании в помещениях участковых счетных комиссий на счетных участках, итоги голосования по которым были признаны недействительными	0

**На основании сводных данных об итогах электронного голосования, протоколов об итогах голосования участковых счетных комиссий Региональный организационный комитет установил:**

1	число избирателей, принявших участие в предварительном голосовании							
2	число избирателей, принявших участие в электронном голосовании							
3	число недействительных электронных бюллетеней							
4	число бюллетеней, полученных участковыми счетными комиссиями							
5	число бюллетеней, выданных избирателям в день голосования в помещениях участковых счетных комиссий							
6	число погашенных бюллетеней							
7	число бюллетеней, содержащихся в ящиках для голосования							
8	число недействительных бюллетеней							
9	число действительных бюллетеней							
10	число утраченных бюллетеней							
11	число бюллетеней, не учтенных при получении							
	<b>Фамилии, имена и отчества внесенных в бюллетень кандидатов в алфавитном порядке</b>	<b>число голосов избирателей, поданных за каждого кандидата</b>						
12	Байдаулетов Даурен Шаймуратович	0	0	0	0	0	8	5
13	Годяцкая Лариса Валерьевна	0	0	0	0	5	5	9
14	Менгель Евгения Валерьевна	0	0	0	0	1	5	4
15	Рытова Гульнара Мухаметовна	0	0	0	0	3	6	1
16	Храмов Дмитрий Леонидович	0	0	0	0	1	1	2

Сведения о количестве поступивших в Региональный организационный комитет жалоб (заявлений) на нарушения, допущенные при проведении голосования в помещениях участковых счетных комиссий, подсчете голосов избирателей, установлении итогов голосования \_\_\_\_\_ 0 \_\_\_\_\_.

## Одномандатный избирательный округ № 14

Число счетных участков, образованных в пределах федерального избирательного округа на территории субъекта Российской Федерации \_\_\_\_\_

3

Число участковых счетных комиссий \_\_\_\_\_

1

Число поступивших протоколов об итогах голосования участковых счетных комиссий \_\_\_\_\_

1

Число счетных участков, итоги электронного голосования по которым не были учтены при определении результатов предварительного голосования \_\_\_\_\_

0

Общее число избирателей, принявших участие в электронном голосовании на счетных участках, итоги электронного голосования по которым не были учтены при определении результатов предварительного голосования, на момент окончания электронного голосования \_\_\_\_\_

0

Число счетных участков, итоги голосования по которым были признаны недействительными \_\_\_\_\_

0

Общее число избирателей, принявших участие в голосовании в помещениях участковых счетных комиссий на счетных участках, итоги голосования по которым были признаны недействительными \_\_\_\_\_

0

**На основании сводных данных об итогах электронного голосования, протоколов об итогах голосования участковых счетных комиссий Региональный организационный комитет установил:**

1	число избирателей, принявших участие в предварительном голосовании							
2	число избирателей, принявших участие в электронном голосовании							
3	число недействительных электронных бюллетеней							
4	число бюллетеней, полученных участковыми счетными комиссиями							
5	число бюллетеней, выданных избирателям в день голосования в помещениях участковых счетных комиссий							
6	число погашенных бюллетеней							
7	число бюллетеней, содержащихся в ящиках для голосования							
8	число недействительных бюллетеней							
9	число действительных бюллетеней							
10	число утраченных бюллетеней							
11	число бюллетеней, не учтенных при получении							
<b>Фамилии, имена и отчества внесенных в бюллетень кандидатов в алфавитном порядке</b>		<b>число голосов избирателей, поданных за каждого кандидата</b>						
12	Иванов Сергей Леонидович	0	0	0	0	3	8	8
13	Кондаков Николай Николаевич	0	0	0	0	1	1	7
14	Сысолятин Александр Михайлович	0	0	0	0	0	5	9
15	Шахшаев Алил Шамильевич	0	0	0	0	5	7	5

Сведения о количестве поступивших в Региональный организационный комитет жалоб (заявлений) на нарушения, допущенные при проведении голосования в помещениях участковых счетных комиссий, подсчете голосов избирателей, установлении итогов голосования \_\_\_\_\_ 0 \_\_\_\_\_.

## Одномандатный избирательный округ № 15

Число счетных участков, образованных в пределах федерального избирательного округа на территории субъекта Российской Федерации

4

Число участковых счетных комиссий

3

Число поступивших протоколов об итогах голосования участковых счетных комиссий

3

Число счетных участков, итоги электронного голосования по которым не были учтены при определении результатов предварительного голосования

0

Общее число избирателей, принявших участие в электронном голосовании на счетных участках, итоги электронного голосования по которым не были учтены при определении результатов предварительного голосования, на момент окончания электронного голосования

0

Число счетных участков, итоги голосования по которым были признаны недействительными

0

Общее число избирателей, принявших участие в голосовании в помещениях участковых счетных комиссий на счетных участках, итоги голосования по которым были признаны недействительными






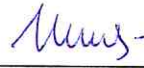







0

**На основании сводных данных об итогах электронного голосования, протоколов об итогах голосования участковых счетных комиссий Региональный организационный комитет установил:**

1	число избирателей, принявших участие в предварительном голосовании							
2	число избирателей, принявших участие в электронном голосовании							
3	число недействительных электронных бюллетеней							
4	число бюллетеней, полученных участковыми счетными комиссиями							
5	число бюллетеней, выданных избирателям в день голосования в помещениях участковых счетных комиссий							
6	число погашенных бюллетеней							
7	число бюллетеней, содержащихся в ящиках для голосования							
8	число недействительных бюллетеней							
9	число действительных бюллетеней							
10	число утраченных бюллетеней							
11	число бюллетеней, не учтенных при получении							
<b>Фамилии, имена и отчества внесенных в бюллетень кандидатов в алфавитном порядке</b>		<b>число голосов избирателей, поданных за каждого кандидата</b>						
12	Калиев Оразхан Аманханович	0	0	0	0	5	2	8
13	Кутильгиреева Зурида Вазирхановна	0	0	0	0	0	5	8
14	Пономарева Виктория Сергеевна	0	0	0	0	1	1	4
15	Титоренко Евгений Витальевич	0	0	0	0	3	3	6

Сведения о количестве поступивших в Региональный организационный комитет жалоб (заявлений) на нарушения, допущенные при проведении голосования в помещениях участковых счетных комиссий, подсчете голосов избирателей, установлении итогов голосования \_\_\_\_\_ 0 \_\_\_\_\_.



Председатель Регионального организационного комитета	Хохряков Б.С.	
Член Регионального организационного комитета	Громут А.А.	
Член Регионального организационного комитета	Водолагина В.Н.	
Член Регионального организационного комитета	Жукова Л.Н.	
Член Регионального организационного комитета	Брюхов В.П.	
Член Регионального организационного комитета	Ниязов И.К.	
Член Регионального организационного комитета	Медведев К.О.	
Член Регионального организационного комитета	Черенкова Е.С.	
Член Регионального организационного комитета	Сидорова О.А.	
Член Регионального организационного комитета	Рудик О.С.	
Член Регионального организационного комитета	Давыдов А.М.	
Член Регионального организационного комитета	Миронова Г.Ф.	
Член Регионального организационного комитета	Данилюк М.С.	
Член Регионального организационного комитета	Слинкин О.В.	
Член Регионального организационного комитета	Радионова Е.И.	
Член Регионального организационного комитета	Ярошенко Д.В.	

Протокол подписан «1» июня 2021 года в 16 часов 30 минут