



बिहार कवरेज मान्यकरण फार्म (2014)

<p>इस निरीक्षण फार्म को कैसे पूरा करें इसके विवरणों के लिए कृपया निर्देश कॉलम देखें।</p> <p>यदि आपको कुछ भी पूछना हो, तो कृपया अपने क्षेत्र के सुपरवाइजर से संपर्क करें।</p> <p>आखिरी सवाल का जवाब देने के बाद, कृपया दुबारा देख लें कि सारा फार्म पूरा हो गया है या नहीं।</p>	KEY कुंजी
	
	
	स्लेटी रंग वाले
	<p>OBSERVATION : अपने अवलोकन के आधार पर उत्तर लिखें।</p> <p>INTERVIEW : साक्षात्कार देने वाले व्यक्ति के उत्तर के आधार पर भरें।</p> <p>जो लिखा गया है उसे जोर से पूछें।</p>


नमस्ते ! मेरा नाम _____ है। मैं **डीवॉर्म दि वर्ल्ड** संस्था में काम करता हूँ। हम बिहार के सरकारी स्कूलों में हाल ही में पूरे किए गए डिवार्मिंग कार्यक्रम का निरीक्षण कर रहे हैं। हम कार्यक्रम के बारे में मुख्याध्यापक जी से कुछ सवाल पूछना चाहते हैं। यदि मुख्याध्यापक जी नहीं हैं, तो हम नोडल टीचर से ये सवाल पूछ लेंगे।


भाग A: स्कूल का विवरण			
निर्देश	A.1	स्कूल का नाम	
कृपया यह देख लें कि जो जानकारी आपके सुपरवाइजर ने आपको दी है वह स्कूल के विवरण से मेल खाती है या नहीं। यदि इसमें अंतर है तो अपने सुपरवाइजर से संपर्क करें।	A.2	स्कूल का DISE कोड	
	A.3	ज़िला	
	A.4	ब्लाक	
	A.5	वार्ड / गांव	







भाग B: निरीक्षक का विवरण										
निर्देश	B.1	निरीक्षक का नाम								
	B.3	निरीक्षक का सम्पर्क नम्बर								
समय AM या PM	B.4	निरीक्षण आरम्भ करने का समय	घंटे	घंटे	:	मिनट	मिनट	AM PM		

यदि कुछ पूछना हो तो कृपया अपने सुपरवाइजर से संपर्क करें।

भाग – C : मुख्य अध्यापक/मुख्य अध्यापिका (प्रधानाध्यापक) के साथ साक्षात्कार


प्रधानाचार्य द्वारा दिए गये उत्तर के आधार पर इस भाग को भरें 




कुछ प्रश्नों के उत्तर सत्यापित करने के लिए कुछ रजिस्टर, फार्म आदि की जाँच पड़ताल आवश्यक है, जिसके लिए आपका अवलोकन आवश्यक है। 

निर्देश			छोड़ें/चिन्हित करें				
प्रधानाध्यापक से अर्टेंडेंस रजिस्टर मांगें और कुल नामांकन देखें। 	C.1	स्कूल में कुल दाखिला	<table border="1"> <tr> <td> </td> <td> </td> <td> </td> <td> </td> </tr> </table>				
मुख्याध्यापक से पूछें।  कक्षाओं की उस श्रेणी पर गोला लगाएं जो स्कूल में हैं।	C.2	स्कूल कितनी कक्षा तक है?	1. 1 से 5 2. 1 से 8 3. 1 से 10 4. 1 से 12				
मुख्याध्यापक से पूछें। 	C.3	क्या आपके स्कूल के विद्यार्थियों को पिछले सप्ताह पेट के कीड़ों की दवा मिली थी?	1. हां 2. नहीं → F पर जाइये				
मुख्याध्यापक से पूछें तथा जांच करें कि क्या यह वास्तव में स्कूल में उपलब्ध है। 	C.4	क्या आप मुझे स्कूल समरी फार्म दिखा सकते हैं?	1. उपलब्ध → C.6 पर जाइये 2. उपलब्ध नहीं				
मुख्याध्यापक से पूछें। 	C.5	स्कूल समरी फार्म उपलब्ध क्यों नहीं है?	1. मिला नहीं था 2. ब्लाक के संसाधन अधिकारियों (बी.आर.पी.) के पास जमा करा दिया 3. ढूँढ नहीं पाए 4. अन्य				
मुख्याध्यापक से समरी फार्म की मांग करें तथा जांच करें कि यह पूरा है या नहीं। 	C.6	क्या स्कूल समरी फार्म पूरा है?	1. हां 2. नहीं → F पर जाइये 3. उपलब्ध नहीं → F पर जाइये				

यदि कुछ पूछना हो तो कृपया अपने सुपरवाइजर से संपर्क करें।

भाग E: गिनती का संक्षिप्त विवरण

इस भाग को **हर** कक्षा में जाने के दौरान किए गए **अपने निरीक्षण** के आधार पर पूरा करें। 

निर्देश			छोड़ें/चिह्नित करें	
<p>इस भाग को पिछले भाग की निरीक्षण TABLE के आधार पर पूरा करें। </p>	E.1	आपके <u>सभी कक्षाओं</u> में किए गए निरीक्षण के अनुसार <u>सही के एक निशान ✓</u> वाले बच्चों की कुल संख्या कितनी है?	<div style="display: flex; justify-content: center; gap: 10px;"> <input style="width: 30px; height: 30px; border: 1px solid black;" type="text"/> <input style="width: 30px; height: 30px; border: 1px solid black;" type="text"/> <input style="width: 30px; height: 30px; border: 1px solid black;" type="text"/> <input style="width: 30px; height: 30px; border: 1px solid black;" type="text"/> </div>	<div style="border: 1px solid black; padding: 5px; text-align: center;"> <p>यह संख्या कॉलम (IV) में सभी संख्याओं का जोड़ होनी चाहिए।</p> </div>
	E.2	आपके <u>सभी कक्षाओं</u> में किए गए निरीक्षण के अनुसार <u>सही के दो निशान ✓✓</u> वाले बच्चों की कुल संख्या कितनी है?	<div style="display: flex; justify-content: center; gap: 10px;"> <input style="width: 30px; height: 30px; border: 1px solid black;" type="text"/> <input style="width: 30px; height: 30px; border: 1px solid black;" type="text"/> <input style="width: 30px; height: 30px; border: 1px solid black;" type="text"/> <input style="width: 30px; height: 30px; border: 1px solid black;" type="text"/> </div>	<div style="border: 1px solid black; padding: 5px; text-align: center;"> <p>यह संख्या कॉलम (V) में सभी संख्याओं का जोड़ होनी चाहिए।</p> </div>
<p>मुख्याध्यापक से समरी फार्म की मांग करें तथा स्कूल समरी फार्म के भाग 3 के कॉलम (2) में जिन बच्चों को पेट के कीड़ों की दवाई दी गई उनकी संख्या की जांच करें। </p>	E.3	स्कूल समरी फार्म के अनुसार इस स्कूल में <u>डिवॉर्मिंग दिवस</u> को कितने विद्यार्थियों को पेट के कीड़ों की दवाई दी गई?	<div style="display: flex; justify-content: space-around;"> <div style="text-align: center;"> <p>(a) लडके</p> <div style="display: flex; justify-content: center; gap: 10px;"> <input style="width: 30px; height: 30px; border: 1px solid black;" type="text"/> <input style="width: 30px; height: 30px; border: 1px solid black;" type="text"/> <input style="width: 30px; height: 30px; border: 1px solid black;" type="text"/> </div> </div> <div style="text-align: center;"> <p>(b) लडकिया</p> <div style="display: flex; justify-content: center; gap: 10px;"> <input style="width: 30px; height: 30px; border: 1px solid black;" type="text"/> <input style="width: 30px; height: 30px; border: 1px solid black;" type="text"/> <input style="width: 30px; height: 30px; border: 1px solid black;" type="text"/> </div> </div> </div>	
<p>मुख्याध्यापक से समरी फार्म की मांग करें तथा स्कूल समरी फार्म के भाग 3 के कॉलम (3) में जिन बच्चों को पेट के कीड़ों की दवाई दी गई उनकी संख्या की जांच करें। </p>	E.4	स्कूल समरी फार्म के अनुसार इस स्कूल में <u>मोप-अप दिवस</u> को कितने विद्यार्थियों को पेट के कीड़ों की दवाई दी गई?	<div style="display: flex; justify-content: space-around;"> <div style="text-align: center;"> <p>(a) लडके</p> <div style="display: flex; justify-content: center; gap: 10px;"> <input style="width: 30px; height: 30px; border: 1px solid black;" type="text"/> <input style="width: 30px; height: 30px; border: 1px solid black;" type="text"/> <input style="width: 30px; height: 30px; border: 1px solid black;" type="text"/> </div> </div> <div style="text-align: center;"> <p>(b) लडकिया</p> <div style="display: flex; justify-content: center; gap: 10px;"> <input style="width: 30px; height: 30px; border: 1px solid black;" type="text"/> <input style="width: 30px; height: 30px; border: 1px solid black;" type="text"/> <input style="width: 30px; height: 30px; border: 1px solid black;" type="text"/> </div> </div> </div>	

भाग F: टिप्पणियां।

--

भाग G

निर्देश											
समय AM या PM	G.1	निरीक्षण समाप्त करने का समय	घंटे	घंटे	:	मिनट	मिनट	AM	PM		
	G.2	मुख्याध्यापक का नाम									
	G.3	मुख्याध्यापक का फोन नं.									
	G.4	मुख्याध्यापक के हस्ताक्षर									
	G.5	स्कूल की मोहर									