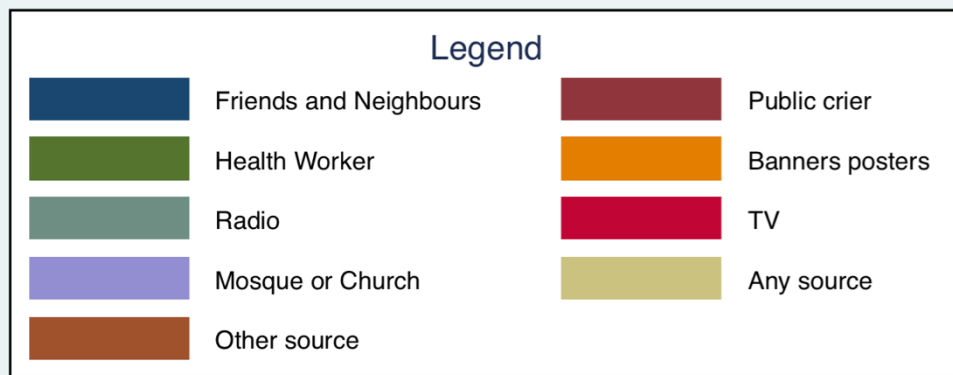
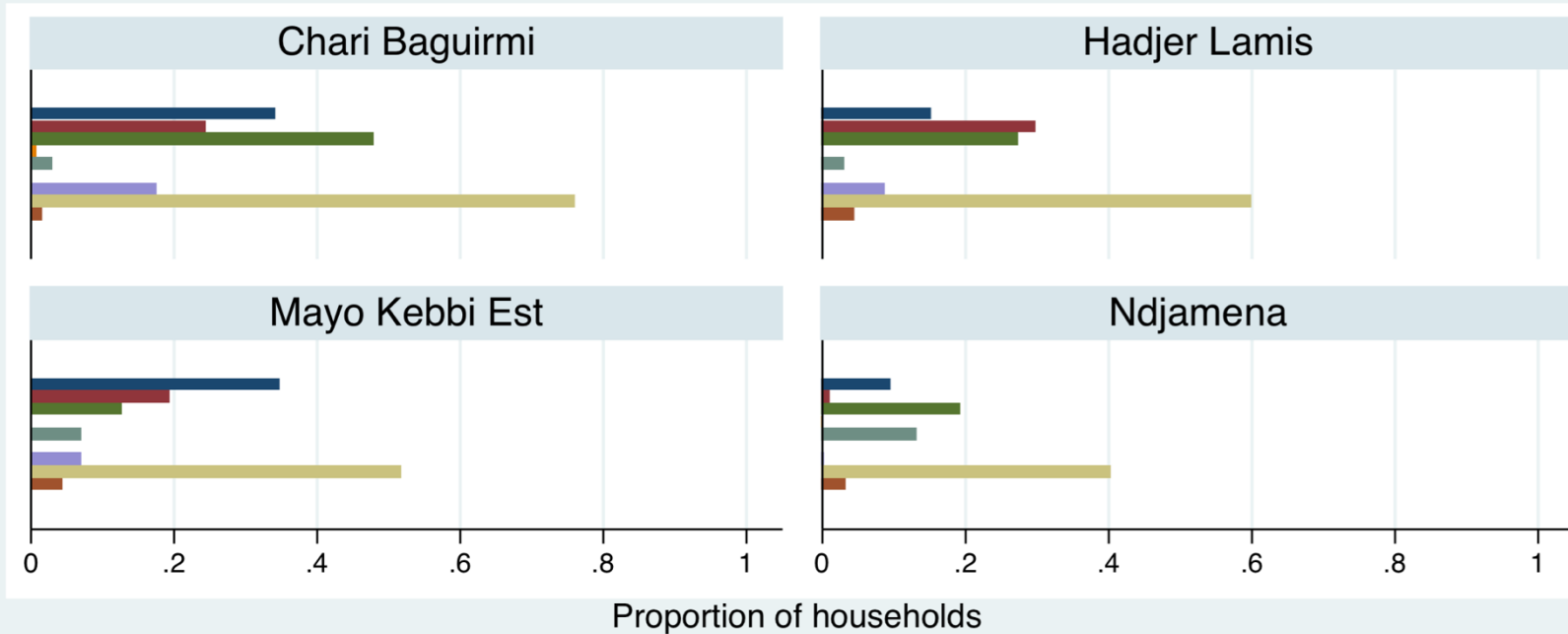


Where did you hear about the date when health workers would come for SMC? (source)



Graphs by region

Table 1: Survey Sample

	n/N	%	95% CI
Number of children sampled	1330		
Number of children eligible for SMC (3mons–5yrs)	1012	76.1	
SMC Coverage - Overall	783/1012	77.5	(66.8-85.5)
SMC Coverage by Region			
Chari Baguirmi	202/224	91.4	(79.6-96.6)
Hadjer Lamis	199/226	87.9	(63.2-96.9)
Mayo Kebbi Est	121/132	90.9	(75.9-96.9)
Ndjamena	261/430	51.7	(35.1-68.0)
Out of those treated, the number who retained the blister - Overall	147/757	13.9	
Treated who retained the blister - by Region			
Chari Baguirmi	31/204	14.6	
Hadjer Lamis	5/198	2.4	
Mayo Kebbi Est	78/121	62.0	
Ndjamena	33/234	11.7	
Administration of dose 1			
By the CHW	653/757	88.1	
By the caregiver, observed by the CHW	1/757	0.1	
By the caregiver, not observed	25/757	3.5	
Not Done	78/757	8.2	
Given SMC Card			
Yes	730/1012	72.5	(61.0-81.6)
Retained SMC Card if given			
Yes	588/730	83.0	(76.8-87.9)
SMC Card Correctly completed if given			
Yes	588/730	83.0	(76.8-87.9)
Adherence to SMC Doses			
Did not complete dose 2 or 3	12/755	2.0	
Completed dose 2 only	7/755	1.2	
Completed dose 3 only	1/755	0.2	
Completed dose 2 and 3	735/755	96.6	

Table 2: Reasons for missed treatment

Reason	Hadjer			
	Chari Baguirmi	Lamis	Mayo Kebbi Est	Ndjamena
Child was living away from home	0	3	0	1
Child was away on the day	1	1	2	6
Child was unwell	1	0	1	4
The health worker did not visit the household	14	16	3	130
Family refused: state reason	0	0	0	1
Caregiver not available	1	3	4	5
Other reason - please specify	3	1	2	5
Total	20	29	12	238

Table 3: Reasons the SMC blister pack not received

Reason	Hadjer			
	Chari Baguirmi	Lamis	Mayo Kebbi Est	Ndjamena
agent pas venu avec médicaments	1	0	0	0
aucun agent de santé n'est passé	1	0	0	0
enquête	0	0	0	2
enquête plus tard	0	0	0	81
l'agent avait dit qu'elle n'avait pas l'age requis	0	0	1	0
l'agent avait dit que l'enfant n'avait pas l'age	1	0	0	0
l'agent n'a pas donné	0	0	0	1
l'agent ne l'a pas servi le produit	0	0	0	1
l'enfant n'a pas atteint l'age	0	0	0	1
les parents donne a son grand frere malade 8ans	0	1	0	0
perdu	0	0	0	1
sensibilisation	0	0	0	1
un nouveau nee	0	0	1	0
vient de naître	0	0	0	1
Total	3	1	2	91

Table 4: Suggestions for Improvements

Reason	Chari	Hadjer	Mayo Kebbi	Ndjamena
	Baguirmi	Lamis	Est	
la sensibilisation	0	2	0	0
amener les comprimés a temps	3	0	0	0
améliorer ladistribution	0	0	0	4
améliorer l'accès aux agents	2	0	0	0
améliorer l'accès aux agents	1	0	0	0
améliorer la qualité du médicament	0	0	0	1
améliorer la sensibilisation	3	0	0	4
améliorer la voie aux agents	2	0	0	0
améliorer les routes	2	0	0	2
améliorer les voies	0	0	0	1
augmenter la sensibilisation	0	0	0	1
augmenter la sensibiliser auprès des femmes	0	0	2	0
beaucoup de campagnes	0	0	0	2
c'est bon médicament	0	2	0	0
ce bon ,vous pouvez gardé cette allure	1	0	0	0
ces medicaments aident beaucoup nos enfants	0	0	0	1
commencer tôt la cps	0	0	0	1
communiquer au préalable	4	0	0	0
distribuer tôt les médicaments	2	0	0	0
donne des informations	0	0	0	2
donner aussi aux enfants de plus de 7ans	1	0	0	0
déployer bcp des agents sanitaires sur ces lieux	0	0	1	0
déployer plus d'agent	0	0	1	0
efficace	0	0	0	1
faire plus de la communication	0	0	0	4
faut tout le monde bénéficient du service	1	0	0	0
il faut former des agents communautaires beaucoup	0	0	0	1
il faut la sensibilisation	0	0	0	3
il faut une amélioration des agents	0	0	0	2
information	0	0	0	2
informer aussi les femmes	0	0	1	0
informer nos chef de carré	0	0	0	1
informée les chef de carré	0	0	0	2
l'accès aux agents	0	0	0	2
la sensibilisation	0	3	0	3
laisser le produit même en absence de parents	0	0	0	3
large information	0	0	1	0
le sevice est boni mais mangue des information	0	0	2	0
manque d'information	1	0	0	0
manque des information	6	0	0	0
manque des information a temps	0	0	2	0
manque des informations	2	0	0	0

Reason	Chari Baguirmi	Hadjer Lamis	Mayo Kebbi Est	Ndjamena
manque la sensibilisation	0	0	0	4
non	0	0	19	8
nous enclaver	0	0	3	0
nous informer a temps	0	0	2	0
nous sommes eloigne	0	0	1	0
npn	0	0	1	0
par la sensibilisation	0	0	0	2
pas de souci	0	0	2	0
pas parole	0	0	0	4
plus de mobilisation	2	0	0	0
plus de sensibilisation	38	0	4	2
plus de sensibilisation et déployer plus d'agent	0	0	2	0
prendre le temps de distribuer à tous les ménages	0	2	0	0
que les agents de santé donnent le conseil aux par	0	0	0	1
rie'n n' a dire	0	0	0	1
rien	0	0	1	8
sensibilisation	0	22	0	0
sensibilisation aux parents	0	1	0	0
sensibiliser	1	0	0	0
sensibilisés	0	1	0	0
si on fixe les agents distributeurs ça serait bon	0	0	0	2
Total	72	33	45	77

Table 5: Coverage of SMC Amongst eligible children by district

	n/N	%	95% CI
SMC Coverage - Overall	783/1012	77.5	(66.8-85.5)
SMC Coverage - by District			
Bai-illi	14/15	93.3	(93.3-93.3)
Bongor	121/132	90.9	(75.9-96.9)
Bouso	36/39	92.3	(91.1-93.4)
Dourbali	45/57	79.8	(42.5-95.5)
Kouno	11/14	78.6	(78.6-78.6)
Mandelia	48/51	95.7	(77.2-99.3)
Mani	49/52	94.0	(75.2-98.8)
Massaguet	55/59	93.1	(84.6-97.1)
Massakory	95/115	81.8	(36.1-97.3)
Massenya	48/48	100.0	
N'Djamena Centre	77/90	81.5	(70.6-89.0)
N'Djamena Est	94/139	65.8	(36.7-86.5)
N'Djamena Nord	29/60	49.8	(10.1-89.8)
N'Djamena Sud	61/141	37.9	(15.8-66.4)

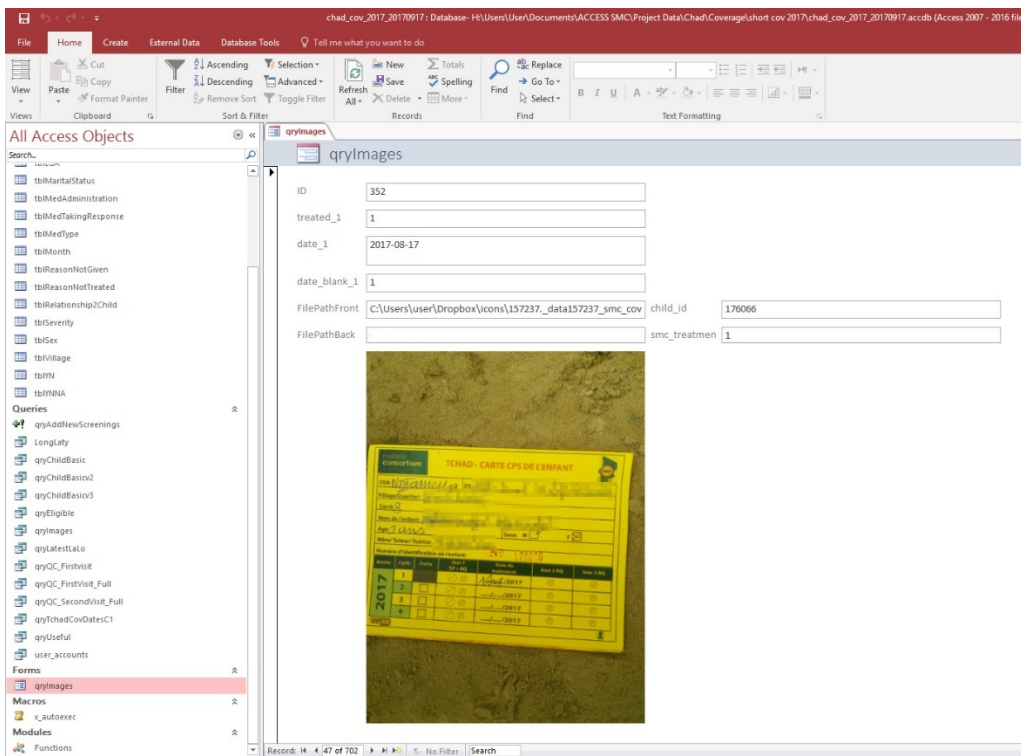
Table 6: Coverage of SMC in older children

	n/N	%	95% CI
Total number of children sampled			
Older age group (years)	1330		
5-6	175/1330	56.5	
6 or more	143/1330	43.5	
SMC Coverage - 6 or more	43/143	29.2	(19.3-41.5)
SMC Coverage - 6 or more by District			
Bai-illi	0/0	0.0	
Bongor	5/8	59.1	
Bouso	0/1	0.0	
Dourbali	0/1	0.0	
Kouno	1/2	50.0	
Mandelia	4/4	100.0	
Mani	4/11	37.1	
Massaguet	6/15	39.7	
Massakory	5/26	46.1	
Massenya	0/0	0.0	
N'Djamena Centre	3/11	46.1	
N'Djamena Est	5/23	25.6	
N'Djamena Nord	4/12	20.1	
N'Djamena Sud	6/29	20.1	

Images of Child SMC Treatment Cards – Cycle 1



Image showing data collected along with pertinent card image (Access database)



Some examples of clusters visited



