

Бухгалтерский баланс

на 31 декабря 2017 года

Организация "Красноярскгазпром"
 Идентификационный номер налогоплательщика
 Вид экономической деятельности Геологическое изучение недр
 Организационно-правовая форма / форма собственности
 Публичное акционерное общество
 Единица измерения: тыс.руб.
 Местонахождение (адрес)
 123182 Москва, пл. Курчатова, д.1

Форма по ОКУД
 Дата (число,месяц,год)
 по ОКПО
 ИНН
 по ОКВЭД
 по ОКОПФ/ОКФС
 по ОКЕИ

Коды
0710001
31 / 12 / 2017
52290094
2460040655
71.12.3
12247/16
384

Пояс-нения	Наименование показателя	Код строки	На 31.12.2017г.	На 31.12.2016г.	На 31.12.2015г.
АКТИВ					
I. ВНЕОБОРОТНЫЕ АКТИВЫ					
1.1;1.2;1.3	Нематериальные активы, в т.ч.	1110	-	-	-
	права на объекты интеллектуальной собственности	1111	-	-	-
	деловая репутация	1112	-	-	-
	прочие	1119	-	-	-
	Результаты исследований и разработок	1120	-	-	-
10;П-8;23	Нематериальные поисковые активы	1130	62 938	62 938	7 805
10;11;П-9;23	Материальные поисковые активы	1140	497 324	1 326 727	1 262 786
2.1;2.4;П-10;24	Основные средства, в т.ч.	1150	-	-	5
	Объекты основных средств, в т.ч.	1151	-	-	5
	земельные участки и объекты природопользования	1152	-	-	-
	здания, сооружения, машины и оборудование	1153	-	-	-
	Незавершенные капитальные вложения	1154	-	-	-
	Доходные вложения в материальные ценности	1160	-	-	-
3;П-11;25	Финансовые вложения, в т.ч.	1170	100	100	100
	инвестиции в дочерние общества	1171	100	100	100
	инвестиции в зависимые общества	1172	-	-	-
	инвестиции в другие организации	1173	-	-	-
	займы, предоставленные организациям на срок более 12 месяцев	1174	-	-	-
П-19;32	Отложенные налоговые активы	1180	451 101	294 682	297 860
	Прочие внеоборотные активы, в т.ч.	1190	-	-	-
	налог на добавленную стоимость по приобретенным ценностям	1192	-	-	-
	Итого по разделу I	1100	1 011 463	1 684 447	1 568 556

Пояс-нения	Наименование показателя	Код строки	На 31.12.2017г.	На 31.12.2016г.	На 31.12.2015г.
АКТИВ					
II. ОБОРОТНЫЕ АКТИВЫ					
4.1;П-12;13	Запасы, в т.ч.	1210	-	-	-
	сырье, материалы и другие аналогичные ценности	1211	-	-	-
	затраты в незавершенном производстве	1213	-	-	-
	готовая продукция и товары для перепродажи	1214	-	-	-
	товары отгруженные	1215	-	-	-
П-26	Налог на добавленную стоимость по приобретенным ценностям	1220	73	158	1 117
5.1;П-15;28	Дебиторская задолженность, в т.ч.	1230	9 610	23 910	179 576
	Дебиторская задолженность (платежи по которой ожидаются более чем через 12 месяцев после отчетной даты), в т.ч.	1231	-	-	-
	покупатели и заказчики	1232	-	-	-
	авансы выданные	1233	-	-	-
	прочие дебиторы	1234	-	-	-
	Дебиторская задолженность (платежи по которой ожидаются в течение 12 месяцев после отчетной даты), в т.ч.	1235	9 610	23 910	179 576
	покупатели и заказчики	1236	71	-	-
	задолженность участников (учредителей) по взносам в уставный капитал	1237	-	-	-
	авансы выданные	1238	1 548	864	4 173
	прочие дебиторы	1239	7 991	23 046	175 403
3.1;П-11;29;31	Финансовые вложения (за исключением денежных эквивалентов), в т.ч.	1240	420 000	400 000	600 000
	займы, предоставленные на срок менее 12 мес.	1241	420 000	-	-
П-16;31	Денежные средства и денежные эквиваленты, в т.ч.	1250	2 156 804	2 082 184	345 429
	касса	1251	3	5	5
	расчетные счета	1252	256 801	2 082 179	45 424
	валютные счета	1253	-	-	-
	прочие денежные средства и их эквиваленты	1259	1 900 000	-	300 000
П-14;27	Прочие оборотные активы, в т.ч.	1260	161	170	320
	Итого по разделу II	1200	2 586 648	2 506 422	1 126 442
	БАЛАНС	1600	3 598 111	4 190 869	2 694 998


Пояснения	Наименование показателя	Код строки	На 31.12.2017г.	На 31.12.2016г.	На 31.12.2015г.
ПАССИВ					
III. КАПИТАЛ И РЕЗЕРВЫ					
П-17;30	Уставный капитал (складочный капитал, уставной фонд, вклады товарищей)	1310	1 000 102	100	100
П-17;30	Дополнительный выпуск акций	1320	-	1 500 003	-
	Переоценка внеоборотных активов	1340	-	-	-
П-17;30	Добавочный капитал (без переоценки)	1350	500 001	-	-
П-17;30	Резервный капитал	1360	5	5	5
	Нераспределенная прибыль (непокрытый убыток)	1370	2 086 135	2 674 554	2 675 792
	Фонд социальной сферы государственной	1380	-	-	-
	Итого по разделу III	1300	3 586 243	4 174 662	2 675 897
IV. ДОЛГОСРОЧНЫЕ ОБЯЗАТЕЛЬСТВА					
	Заемные средства, в т.ч.	1410	-	-	-
	кредиты банков, подлежащие погашению более чем через 12 месяцев после отчетной даты	1411	-	-	-
	займы, подлежащие погашению более чем через 12 месяцев после отчетной даты	1412	-	-	-
П-19;32	Отложенные налоговые обязательства	1420	1 561	1 561	1 561
	Оценочные обязательства	1430	-	-	-
	Прочие обязательства, в т.ч.	1450	-	-	-
	векселя к уплате	1451	-	-	-
	задолженность по инвестиционному взносу	1452	-	-	-
	Итого по разделу IV	1400	1 561	1 561	1 561
V. КРАТКОСРОЧНЫЕ ОБЯЗАТЕЛЬСТВА					
	Заемные средства, в т.ч.	1510	-	-	-
	кредиты банков, подлежащие погашению в течение 12 месяцев после отчетной даты	1511	-	-	-
	займы, подлежащие погашению в течение 12 месяцев после отчетной даты	1512	-	-	-
	текущая часть долгосрочных кредитов и займов	1513	-	-	-
5.3;П-33	Кредиторская задолженность, в т.ч.	1520	933	3 212	7 926
	поставщики и подрядчики	1521	405	2 123	7 796
	задолженность перед персоналом организации	1522	-	-	-
	задолженность по страховым взносам	1523	-	-	-
	задолженность по налогам и сборам	1524	-	-	-
	прочие кредиторы, в т.ч.	1525	528	1 089	130
	векселя к уплате	1526	-	-	-
	авансы полученные	1527	-	-	-
	другие расчеты	1528	528	1 089	130
	задолженность перед участниками (учредителями) по выплате доходов	1529	-	-	-
	Доходы будущих периодов	1530	-	-	-
7;П-40	Оценочные обязательства	1540	9 374	11 434	9 614
	Прочие обязательства	1550	-	-	-
	Итого по разделу V	1500	10 307	14 646	17 540
	БАЛАНС	1700	3 598 111	4 190 869	2 694 998

Начальник Департамента Финансов

(подпись)

" 27 " февраля 2018 г.

(расшифровка подписи)



Главный бухгалтер

(подпись)

(расшифровка подписи)

Гвоздев С.М.

**Отчет о финансовых результатах
за 2017 год**

Организация "Красноярскгазпром"
 Идентификационный номер налогоплательщика
 Вид экономической деятельности Геологическое изучение недр
 Организационно-правовая форма / форма собственности
 Публичное акционерное общество
 Единица измерения: тыс.руб.

Форма по ОКУД
 Дата (число,месяц,год)
 по ОКПО
 ИНН
 по ОКВЭД
 по ОКОПФ/ОКФС
 по ОКЕИ

КОДЫ
0710002
31 / 12 / 2017
52290094
2460040655
71.12.3
12247/16
384

Пояснения	Наименование показателя	Код строки	за 2017 год	за 2016 год
	Выручка	2110	-	-
	прочее	2118	-	-
	Себестоимость продаж	2120	-	-
	прочее	2128	-	-
	Валовая прибыль (убыток)	2100	-	-
	Коммерческие расходы	2210	-	-
6; П-34	Управленческие расходы	2220	(39 470)	(59 850)
	Прибыль(убыток) от продаж	2200	(39 470)	(59 850)
	Доходы от участия в других организациях	2310	-	-
П-20;31	Проценты к получению	2320	148 982	89 831
	Проценты к уплате	2330	-	-

Пояснения	Наименование показателя	Код строки	за 2017 год	за 2016 год
П-20;35	Прочие доходы	2340	600	675
П-21;35	Прочие расходы	2350	(845 183)	(28 716)
	Расходы, связанные с реорганизацией	2360	-	-
	Прибыль (убыток) до налогообложения	2300	(735 071)	1 940
П-19;32	Налог на прибыль, в т.ч.:	2405	(9 767)	-
	текущий налог на прибыль	2410	(9 767)	-
	налог на прибыль прошлых лет	2411	-	-
	в т.ч. из стр. 2405			
П-32	постоянные налоговые обязательства (активы)	2421	362	2 790
	Изменение отложенных налоговых обязательств	2430	-	-
П-32	Изменение отложенных налоговых активов	2450	156 419	(3 178)
	Прочее	2460	-	-
	Перераспределение налога на прибыль внутри КГН	2465	-	-
П-19;32	Чистая прибыль (убыток)	2400	(588 419)	(1 238)

Пояснения	Наименование показателя	Код строки	за 2017 год	за 2016 год
	Результат от переоценки внеоборотных активов, не включаемый в чистую прибыль (убыток) периода	2510	-	-
	Результат от прочих операций, не включаемый в чистую прибыль (убыток) периода	2520	-	-
	Совокупный финансовый результат периода	2500	(588 419)	(1 238)
П-36	СПРАВОЧНО: Базовая прибыль (убыток) на акцию	2900	(1)	(12)
П-36	Разводненная прибыль (убыток) на акцию	2910	-	-

Начальник Департамента финансов

Главный бухгалтер

Усенкова М.Ю.

Гвоздев С.М.

(подпись)


(расшифровка подписи)

(по доверенности № 26 от 19.09.2016 г.)

(подпись)

(расшифровка подписи)

27.02.2017.



**Отчет об изменениях капитала
за 2017 год**

Организация "Красноярскгазпром"
Идентификационный номер налогоплательщика
Вид экономической деятельности Геологическое изучение недр
Организационно-правовая форма / форма собственности
Публичное акционерное общество
Единица измерения: тыс.руб.

Форма по ОКУД
Дата (число,месяц,год)
по ОКПО
ИНН
по ОКВЭД
по ОКОПФ/ОКФС
по ОКЕИ

КОДЫ
0710003
31 / 12 / 2017
52 290 094
2460 040 655
71.12.3
12247/16
384

1. Движение капитала

Наименование показателя	Код строк и	Уставный капитал	Дополнительный выпуск акций	Добавочный капитал	Резервный капитал	Нераспределенная прибыль (непокрытый убыток)	Фонд социальной сферы государственной	Итого
Величина капитала на 31 декабря 2015 г.	3100	100	-	-	5	2 675 792	-	2 675 897
За 2016 год								
Увеличение капитала - всего, в том числе:	3210	-	1 500 003	-	-	-	-	1 500 003
чистая прибыль	3211	X	X	X	X	-	X	-
переоценка имущества	3212	X	X	-	X	-	-	-
доходы, относящиеся непосредственно на увеличение капитала	3213	X	X	-	X	-	X	-
дополнительный выпуск акций	3214	-	1 500 003	-	X	X	X	1 500 003
увеличение номинальной стоимости акций	3215	-	X	-	X	-	X	-
реорганизация юридического лица	3216	-	-	-	-	-	-	-
выкуп собственных акций	3217	X	-	X	X	X	X	-
прочее	3219	-	-	-	-	-	X	-
Уменьшение капитала - всего, в том числе:	3220	-	-	-	-	(1 238)	-	(1 238)
убыток	3221	X	X	X	X	(1 238)	X	(1 238)
переоценка имущества	3222	X	X	-	X	-	-	-
расходы, относящиеся непосредственно на уменьшение капитала	3223	X	X	X	X	-	-	-
уменьшение номинальной стоимости акций	3224	-	X	X	X	-	X	-
уменьшение количества акций	3225	-	-	X	X	X	X	-
реорганизация юридического лица	3226	-	-	-	-	-	-	-
дивиденды	3227	X	X	X	X	-	X	-
прочее	3229	-	-	-	-	-	X	-

Наименование показателя	Код строки	Уставный капитал	Дополнительный выпуск акций	Добавочный капитал	Резервный капитал	Нераспределенная прибыль (непокрытый убыток)	Фонд социальной сферы государственной	Итого
Изменение добавочного капитала	3230	X	X	-	X	-	X	-
Изменение резервного капитала	3240	X	X	X	-	-	X	-
Величина капитала на 31 декабря 2016 г.	3200	100	1 500 003	-	5	2 674 554	-	4 174 662
За 2017 год								
Увеличение капитала - всего, в том числе:	3310	1 000 002	-	500 001	-	-	-	1 500 003
чистая прибыль	3311	X	X	X	X	-	X	-
переоценка имущества	3312	X	X	-	X	X	-	-
доходы, относящиеся непосредственно на увеличение капитала	3313	X	X	-	X	-	X	-
дополнительный выпуск акций	3314	1 000 002	X	500 001	X	X	X	1 500 003
увеличение номинальной стоимости акций	3315	-	X	-	X	-	X	-
реорганизация юридического лица	3316	-	-	-	-	-	-	-
выкуп собственных акций	3317	X	-	X	X	X	X	-
прочее	3319	-	-	-	-	-	X	-
Уменьшение капитала - всего, в том числе:	3320	-	(1 500 003)	-	-	(588 419)	-	(2 088 422)
убыток	3321	X	X	X	X	(588 419)	X	(588 419)
переоценка имущества	3322	X	X	-	X	X	-	-
расходы, относящиеся непосредственно на уменьшение капитала	3323	X	X	X	X	-	-	-
уменьшение номинальной стоимости акций	3324	-	X	X	X	-	X	-
уменьшение количества акций	3325	-	-	X	X	X	X	-
реорганизация юридического лица	3326	-	-	-	-	-	-	-
дивиденды	3327	X	X	X	X	-	X	-
прочее	3329	-	(1 500 003)	-	-	-	X	(1 500 003)
Изменение добавочного капитала	3330	X	X	-	X	-	X	-
Изменение резервного капитала	3340	X	X	X	-	-	X	-
Величина капитала на 31 декабря 2017г.	3300	1 000 102	-	500 001	5	2 086 135	-	3 586 243

2. Корректировки в связи с изменением учетной политики и исправлением ошибок


Наименование показателя	Код строки	На 31 декабря 2015г.	Изменения капитала за 2016г.		На 31 декабря 2016г.
			за счет чистой прибыли (убытка)	за счет иных факторов	
Капитал - всего до корректировок	3400	2 675 897	(1 238)	1 500 003	4 174 662
корректировка в связи с:					
изменением учетной политики	3410	-	-	-	-
исправлением ошибок	3420	-	-	-	-
после корректировок	3500	2 675 897	(1 238)	1 500 003	4 174 662
в том числе:					
нераспределенная прибыль (непокрытый убыток) до корректировок	3401	2 675 792	(1 238)	-	2 674 554
корректировка в связи с:					
изменением учетной политики	3411	-	-	-	-
исправлением ошибок	3421	-	-	-	-
после корректировок	3501	2 675 792	(1 238)	-	2 674 554
добавочный капитал до корректировок	3402	-	-	-	-
корректировка в связи с:					
изменением учетной политики	3412	-	-	-	-
исправлением ошибок	3422	-	-	-	-
после корректировок	3502	-	-	-	-
резервный капитал до корректировок	3403	5	-	-	5
корректировка в связи с:					
изменением учетной политики	3413	-	-	-	-
исправлением ошибок	3423	-	-	-	-
после корректировок	3503	5	-	-	5
дополнительный выпуск акций, до корректировок	3404	-	-	1 500 003	1 500 003
корректировка в связи с:					
изменением учетной политики	3414	-	-	-	-
исправлением ошибок	3424	-	-	-	-
после корректировок	3504	-	-	1 500 003	1 500 003
фонд социальной сферы государственной до корректировок	3405	-	-	-	-
корректировка в связи с:					
изменением учетной политики	3415	-	-	-	-
исправлением ошибок	3425	-	-	-	-
после корректировок	3505	-	-	-	-


3. Чистые активы

Наименование показателя		На 31 декабря 2017г.	На 31 декабря 2016г.	На 31 декабря 2015г.
Чистые активы	3 600	3 586 243	4 174 662	2 675 897

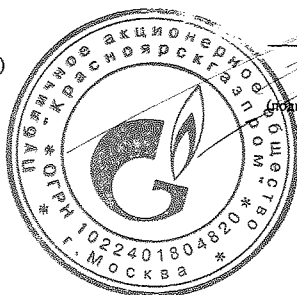
Начальник Департамента финансов

Главный бухгалтер


 Усенкова М.Ю.
 (по доверенности № 26 от 19.09.2016 г.)
 (подпись) (расшифровка подписи)


 Гвоздев С.М.
 (подпись) (расшифровка подписи)

" 27 " февраля 2018 г.



**Отчет о движении денежных средств
за 2017 год**


	Форма по ОКУД	КОДЫ
	Дата (число,месяц,год)	0710004
Организация "Красноярскгазпром"	по ОКПО	31 / 12 / 2017
Идентификационный номер налогоплательщика	ИНН	52290094
Вид экономической деятельности Геологическое изучение недр	по ОКВЭД	2460040655
Организационно-правовая форма / форма собственности		71.12.3
Публичное акционерное общество	по ОКОПФ/ОКФС	12247/16
Единица измерения: тыс.руб.	по ОКЕИ	384

Наименование показателя	Код строки	За отчетный период	За аналогичный период предыдущего года
Денежные потоки от текущих операций			
Поступления - всего, в том числе	4110	235 213	255 645
от продажи товаров, продукции, работ и услуг	4111	-	-
арендных платежей, лицензионных платежей, роялти, комиссионных и иных аналогичных платежей	4112	180	240
от перепродажи финансовых вложений	4113	-	-
прочие поступления	4119	235 033	255 405
Платежи - всего, в том числе	4120	(171 157)	(171 780)
поставщикам (подрядчикам) за сырье, материалы, работы, услуги	4121	(22 667)	(16 829)
в связи с оплатой труда работников	4122	(23 191)	(34 855)
процентов по долговым обязательствам	4123	-	-
налога на прибыль организаций	4124	(9 105)	-
прочие платежи	4129	(116 194)	(120 096)
Сальдо денежных потоков от текущих операций	4100	64 056	83 865

Наименование показателя	Код строки	За отчетный период	За аналогичный период предыдущего года
Денежные потоки от инвестиционных операций			
Поступления - всего, в том числе	4210	430 564	296 391
от продажи внеоборотных активов (кроме финансовых вложений)	4211	-	-
от продажи акций других организаций (долей участия)	4212	-	-
от возврата предоставленных займов, от продажи долговых ценных бумаг (прав требования денежных средств к другим лицам)	4213	400 000	200 000
дивидендов, процентов по долговым финансовым вложениям и аналогичных поступлений от долевого участия в других организациях	4214	30 564	96 391
от продажи поисковых активов	4215	-	-
прочие поступления	4219	-	-
Платежи - всего, в том числе	4220	(420 000)	(143 504)
в связи с приобретением, созданием, модернизацией, реконструкцией и подготовкой к использованию внеоборотных активов	4221	-	-
в связи с приобретением акций других организаций (долей участия)	4222	-	-
в связи с приобретением долговых ценных бумаг (прав требования денежных средств к другим лицам), предоставление займов другим лицам	4223	(420 000)	-
процентов по долговым обязательствам, включаемым в стоимость инвестиционного актива	4224	-	-
на создание/покупку поисковых активов	4225	-	(121 613)
прочие платежи	4229	-	(21 891)
Сальдо денежных потоков от инвестиционных операций	4200	10 564	152 887
Денежные потоки от финансовых операций			
Поступления - всего, в том числе	4310	-	1 500 003
получение кредитов и займов	4311	-	-
денежных вкладов собственников (участников)	4312	-	-
от выпуска акций, увеличения долей участия	4313	-	1 500 003
от выпуска облигаций, векселей и других долговых ценных бумаг и др.	4314	-	-
прочие поступления	4319	-	-

Наименование показателя	Код строки	За отчетный период	За аналогичный период предыдущего года
Платежи - всего, в том числе	4320	-	-
собственникам (участникам) в связи с выкупом у них акций (долей участия) организации или их выходом из состава участников	4321	-	-
на уплату дивидендов и иных платежей по распределению прибыли в пользу собственников (участников)	4322	-	-
в связи с погашением (выкупом) векселей и других долговых ценных бумаг, возврат кредитов и займов	4323	-	-
прочие платежи	4329	-	-
Сальдо денежных потоков от финансовых операций	4300	-	1 500 003
Сальдо денежных потоков за отчетный период	4400	74 620	1 736 755
Остаток денежных средств и денежных эквивалентов на начало отчетного периода	4450	2 082 184	345 429
Остаток денежных средств и денежных эквивалентов на конец отчетного периода	4500	2 156 804	2 082 184
Величина влияния изменений курса иностранной валюты по отношению к рублю	4490	-	-


Начальник Департамента финансов


(подпись)

Усенкова М.Ю.

(расшифровка подписи)

Главный бухгалтер


(подпись)

Гвоздев С.М.

(расшифровка подписи)



" 27 " февраля 2018г.

ПОЯСНЕНИЯ К БУХГАЛТЕРСКОМУ БАЛАНСУ И ОТЧЕТУ О ФИНАНСОВЫХ РЕЗУЛЬТАТАХ

0710005 с.1

1. Нематериальные активы и расходы на научно-исследовательские, опытно-конструкторские и технологические работы (НИОКР)

1.1 Наличие и движение нематериальных активов

Наименование показателя	Код строки	Период	Изменения за период						На конец периода				
			На начало года		выбыло		начислено амортизации	убыток от обесценения	переоценка		первоначальная стоимость	накопленная амортизация и убытки от обесценения	
			первоначальная стоимость	накопленная амортизация и убытки от обесценения	первоначальная стоимость	накопленная амортизация и убытки от обесценения							
Нематериальные активы - всего	5100 5110	за 2017г. за 2016г.	88 88	88 88	- -	- -	- -	- -	- -	- -	88 88	88 88	
в том числе:													
Объекты интеллектуальной собственности (исключительные права на результаты интеллектуальной собственности)	5101 5111	за 2017г. за 2016г.	- -	- -	- -	- -	- -	- -	- -	- -	- -	- -	- -
Деловая репутация	5102 5112	за 2017г. за 2016г.	- -	- -	- -	- -	- -	- -	- -	- -	- -	- -	- -
Прочие	5104 5114	за 2017г. за 2016г.	- -	- -	- -	- -	- -	- -	- -	- -	- -	- -	- -

1.2 Первоначальная стоимость нематериальных активов, созданных самой организацией

Наименование показателя	Код строки	на 31 декабря 2017 г.	на 31 декабря 2016 г.	на 31 декабря 2015 г.
Всего	5120	88	88	88
в том числе:				
Объекты интеллектуальной собственности (исключительные права на результаты интеллектуальной собственности)	5121	-	-	-
Прочие	5129	88	88	88

1.3 Нематериальные активы с полностью погашенной стоимостью

Наименование показателя	Код строки	на 31 декабря 2017 г.	на 31 декабря 2016 г.	на 31 декабря 2015 г.
		88	88	88
в том числе:				
Объекты интеллектуальной собственности (исключительные права на результаты интеллектуальной собственности)	5131	-	-	-
деловая репутация	5138	-	-	-
прочие	5139	88	88	88

1.4 Наличие и движение результатов НИОКР

Наименование показателя	Код строки	Период	На начало года		поступило	Изменения за период		На конец периода	
			первоначальная стоимость	часть стоимости, списанной на расходы		выбыло	часть стоимости, списанной на расходы	первоначальная стоимость	часть стоимости, списанной на расходы
НИОКР - всего	5140	за 2017г.	-	-	-	-	-	-	-
	5150	за 2016г.	-	-	-	-	-	-	-

2. Основные средства
2.1 Наличие и движение основных средств

Наименование показателя	Код строки	Период	На начало года		Поступило	Выбыло объектов		Начислено амортизации	Переоценка		На конец периода	
			первоначальная стоимость	накопленная амортизация		первоначальная стоимость	накопленная амортизация		первоначальная стоимость	накопленная амортизация	первоначальная стоимость	накопленная амортизация
Основные средства (без учета доходных вложений в материальные ценности) - всего	5200	за 2017г.	1 732	(1 732)	-	(52)	52	-	-	-	1 680	(1 680)
	5210	за 2016г.	2 064	(2 059)	-	(332)	327	-	-	-	1 732	(1 732)
в том числе:												
магистральные трубопроводы	5201	за 2017г.	-	-	-	-	-	-	-	-	-	-
	5211	за 2016г.	-	-	-	-	-	-	-	-	-	-
скважины	5202	за 2017г.	-	-	-	-	-	-	-	-	-	-
	5212	за 2016г.	-	-	-	-	-	-	-	-	-	-
машины и оборудование	5203	за 2017г.	-	-	-	-	-	-	-	-	-	-
	5213	за 2016г.	-	-	-	-	-	-	-	-	-	-
здания, дороги, прочие сооружения произв. назначения	5204	за 2017г.	-	-	-	-	-	-	-	-	-	-
	5214	за 2016г.	-	-	-	-	-	-	-	-	-	-
прочие ОС	5205	за 2017г.	1 732	(1 732)	-	(52)	52	-	-	-	1 680	(1 680)
	5215	за 2016г.	2 064	(2 059)	-	(332)	327	-	-	-	1 732	(1 732)
Учтено в составе доходных вложений в материальные ценности - всего	5220	за 2017г.	-	-	-	-	-	-	-	-	-	-
	5230	за 2016г.	-	-	-	-	-	-	-	-	-	-
в том числе:												
магистральные трубопроводы	5221	за 2017г.	-	-	-	-	-	-	-	-	-	-
	5231	за 2016г.	-	-	-	-	-	-	-	-	-	-
скважины	5222	за 2017г.	-	-	-	-	-	-	-	-	-	-
	5232	за 2016г.	-	-	-	-	-	-	-	-	-	-
машины и оборудование	5223	за 2017г.	-	-	-	-	-	-	-	-	-	-
	5233	за 2016г.	-	-	-	-	-	-	-	-	-	-
здания, дороги, прочие сооружения произв. назначения	5224	за 2017г.	-	-	-	-	-	-	-	-	-	-
	5234	за 2016г.	-	-	-	-	-	-	-	-	-	-
прочие ОС	5225	за 2017г.	-	-	-	-	-	-	-	-	-	-
	5235	за 2016г.	-	-	-	-	-	-	-	-	-	-

2.4 Иное использование объектов основных средств

Наименование показателя	Код строки	на 31 декабря 2017г.	на 31 декабря 2016г.	на 31 декабря 2015г.
Переданные в аренду основные средства, числящиеся на балансе	5280	-	-	-
Переданные в аренду основные средства, числящиеся за балансом	5281	-	-	-
Полученные в аренду основные средства, числящиеся на балансе	5282	-	-	-
Полученные в аренду основные средства, числящиеся за балансом	5283	3 013	3 013	3 013
Объекты недвижимости, принятые в эксплуатацию и фактически используемые, находящиеся в процессе государственной регистрации	5284	-	-	-
Основные средства, переведенные на консервацию	5285			
Иное использование основных средств (залог и др.)	5286			
в том числе:				
основные средства, переданные в залог	5287	-	-	-

3. Финансовые вложения

3.1 Наличие и движение финансовых вложений

Наименование показателя	Код строки	Период	На начало года		Поступило	Изменения за период		Тысячи	Текущей рыночной стоимости (убытков от обесценения)	На конец периода	
			первоначальная стоимость	накопленная корректировка		выбыло (погашено)	накопленная корректировка			первоначальная стоимость	накопленная корректировка
Долгосрочные финансовые вложения - всего	5301	за 2017г.	100	-	-	-	-	-	-	100	-
	5311	за 2016г.	100	-	-	-	-	-	-	100	-
	5302	за 2017г.	100	-	-	-	-	-	-	100	-
	5312	за 2016г.	100	-	-	-	-	-	-	100	-
	53021	за 2017г.	100	-	-	-	-	-	-	100	-
	53121	за 2016г.	100	-	-	-	-	-	-	100	-
	53022	за 2017г.	-	-	-	-	-	-	-	-	-
	53122	за 2016г.	-	-	-	-	-	-	-	-	-
	53023	за 2017г.	-	-	-	-	-	-	-	-	-
	53123	за 2016г.	-	-	-	-	-	-	-	-	-
	5303	за 2017г.	-	-	-	-	-	-	-	-	-
	5313	за 2016г.	-	-	-	-	-	-	-	-	-
	53031	за 2017г.	-	-	-	-	-	-	-	-	-
	53131	за 2016г.	-	-	-	-	-	-	-	-	-
	53032	за 2017г.	-	-	-	-	-	-	-	-	-
53132	за 2016г.	-	-	-	-	-	-	-	-	-	
53033	за 2017г.	-	-	-	-	-	-	-	-	-	
53133	за 2016г.	-	-	-	-	-	-	-	-	-	
53034	за 2017г.	-	-	-	-	-	-	-	-	-	
53134	за 2016г.	-	-	-	-	-	-	-	-	-	
53035	за 2017г.	-	-	-	-	-	-	-	-	-	
53135	за 2016г.	-	-	-	-	-	-	-	-	-	
53036	за 2017г.	-	-	-	-	-	-	-	-	-	
53136	за 2016г.	-	-	-	-	-	-	-	-	-	
5305	за 2017г.	400 000	-	420 000	(400 000)	-	-	-	-	420 000	-
5315	за 2016г.	600 000	-	400 000	(600 000)	-	-	-	-	400 000	-
в том числе:											
займы предоставленные организациями на срок менее 12 мес.	5306	за 2017г.	-	-	420 000	-	-	-	-	420 000	-
	5316	за 2016г.	-	-	-	-	-	-	-	-	-
	5307	за 2017г.	400 000	-	-	(400 000)	-	-	-	-	-
	5317	за 2016г.	600 000	-	400 000	(600 000)	-	-	-	400 000	-
	53071	за 2017г.	400 000	-	-	(400 000)	-	-	-	-	-
	53171	за 2016г.	600 000	-	400 000	(600 000)	-	-	-	400 000	-
	53072	за 2017г.	-	-	-	-	-	-	-	-	-
	53172	за 2016г.	-	-	-	-	-	-	-	-	-
	53073	за 2017г.	-	-	-	-	-	-	-	-	-
	53173	за 2016г.	-	-	-	-	-	-	-	-	-
	53074	за 2017г.	-	-	-	-	-	-	-	-	-
	53174	за 2016г.	-	-	-	-	-	-	-	-	-
	5300	за 2017г.	400 100	-	420 000	(400 000)	-	-	-	-	420 100
	5310	за 2016г.	600 100	-	400 000	(600 000)	-	-	-	-	400 100
	Финансовых вложений - всего										

3.2 Иное использование финансовых вложений

Наименование показателя	Код строки	на 31 декабря 2017г.	на 31 декабря 2016г.	на 31 декабря 2015г.
Долгосрочные финансовые вложения, находящиеся в залоге, - всего	5320	-	-	-
в том числе:				
инвестиции				
инвестиции в дочерние общества	5321	-	-	-
инвестиции в зависимые общества	53211	-	-	-
инвестиции в другие организации	53212	-	-	-
инвестиции в другие организации	53213	-	-	-
прочие долгосрочные финансовые вложения	5322	-	-	-
векселя третьих лиц	53221	-	-	-
облигации	53222	-	-	-
прочие	53223	-	-	-
Долгосрочные финансовые вложения, переданные третьим лицам (кроме продаж), - всего	5325	-	-	-
в том числе:				
инвестиции				
инвестиции в дочерние общества	5326	-	-	-
инвестиции в зависимые общества	53261	-	-	-
инвестиции в другие организации	53262	-	-	-
инвестиции в другие организации	53263	-	-	-
прочие долгосрочные финансовые вложения	5327	-	-	-
векселя третьих лиц	53271	-	-	-
облигации	53272	-	-	-
прочие	53273	-	-	-
Краткосрочные финансовые вложения, находящиеся в залоге, - всего	5328	-	-	-
в том числе:				
векселя третьих лиц	53281	-	-	-
облигации	53282	-	-	-
прочие	53283	-	-	-
Краткосрочные финансовые вложения, переданные третьим лицам (кроме продаж), - всего	5329	-	-	-
в том числе:				
векселя третьих лиц	53291	-	-	-
облигации	53292	-	-	-
прочие	53293	-	-	-

4.1 Наличие и движение запасов

Наименование показателя	Код строки	Период	На начало года			Изменения за период			На конец периода					
			себестоимость	величина резерва под снижение стоимости	балансовая стоимость	Поступление и затраты	Выбыло		себестоимость	величина резерва под снижение стоимости	балансовая стоимость			
							себестоимость	резерв под снижение стоимости				Убытков от снижения стоимости	Оборот запасов между их группами (выдами)	
Запасы - всего	5400	за 2017г.	-	-	-	483	-	(483)	-	-	-	-	-	-
	5420	за 2016г.	-	-	-	420	-	(420)	-	-	-	-	-	-
в том числе:														
сырье, материалы и другие аналогичные ценности	5401	за 2017г.	-	-	-	483	-	(483)	-	-	-	-	-	-
	5421	за 2016г.	-	-	-	420	-	(420)	-	-	-	-	-	-
животные на выращивании и откорме	5402	за 2017г.	-	-	-	-	-	-	-	-	-	-	-	-
	5422	за 2016г.	-	-	-	-	-	-	-	-	-	-	-	-
затраты в незавершенном производстве	5403	за 2017г.	-	-	-	-	-	-	-	-	-	-	-	-
	5423	за 2016г.	-	-	-	-	-	-	-	-	-	-	-	-
готовая продукция и товары для перепродажи	5404	за 2017г.	-	-	-	-	-	-	-	-	-	-	-	-
	5424	за 2016г.	-	-	-	-	-	-	-	-	-	-	-	-
товары отгруженные	5405	за 2017г.	-	-	-	-	-	-	-	-	-	-	-	-
	5425	за 2016г.	-	-	-	-	-	-	-	-	-	-	-	-

5. Дебиторская и кредиторская задолженность

5.1 Наличие и движение дебиторской задолженности

Наименование показателя	Код строки	Период	На начало года		Изменения за период								На конец периода					
			учтенная по условиям договора стоимость	величина резерва по сомнительным долгам	Поступление				Выбыло				учтенная по условиям договора стоимость	величина резерва по сомнительным долгам				
					в результате хозяйственных операций (сумма долга по сделке, операции)	причитающиеся проценты, штрафы и иные начисления	начисление резерва по сомнительным долгам	погашение	списание на финансовый результат	восстановление резерва	списание за счет резерва	исходя из срочности						
Долгосрочная дебиторская задолженность - всего	5501	за 2017г.	-	-	-	-	-	-	-	-	-	-	-	-	-	-	-	-
	5521	за 2016г.	-	-	-	-	-	-	-	-	-	-	-	-	-	-	-	-
в том числе:																		
покупатели и заказчики	5502	за 2017г.	-	-	-	-	-	-	-	-	-	-	-	-	-	-	-	-
	5522	за 2016г.	-	-	-	-	-	-	-	-	-	-	-	-	-	-	-	-
авансы выданные	5503	за 2017г.	-	-	-	-	-	-	-	-	-	-	-	-	-	-	-	-
	5523	за 2016г.	-	-	-	-	-	-	-	-	-	-	-	-	-	-	-	-
прочие дебиторы	5504	за 2017г.	-	-	-	-	-	-	-	-	-	-	-	-	-	-	-	-
	5524	за 2016г.	-	-	-	-	-	-	-	-	-	-	-	-	-	-	-	-
Краткосрочная дебиторская задолженность - всего	5510	за 2017г.	23 910	-	102 932	148 982	-	(266 214)	-	-	-	-	-	-	-	-	9 610	-
	5530	за 2016г.	179 576	-	103 747	89 831	-	(349 244)	-	-	-	-	-	-	-	-	23 910	-
в том числе:																		
покупатели и заказчики	5511	за 2017г.	-	-	283	-	-	(212)	-	-	-	-	-	-	-	-	71	-
	5531	за 2016г.	-	-	283	-	-	(283)	-	-	-	-	-	-	-	-	-	-
авансы выданные	5512	за 2017г.	864	-	1 436	-	-	(752)	-	-	-	-	-	-	-	-	1 548	-
	5532	за 2016г.	4 173	-	848	-	-	(4 157)	-	-	-	-	-	-	-	-	864	-
задолженность участников (учредителей) по взносам в уст. кап.	5513	за 2017г.	-	-	-	-	-	-	-	-	-	-	-	-	-	-	-	-
	5533	за 2016г.	-	-	-	-	-	-	-	-	-	-	-	-	-	-	-	-
прочие дебиторы	5514	за 2017г.	23 046	-	101 213	148 982	-	(265 250)	-	-	-	-	-	-	-	-	7 991	-
	5534	за 2016г.	175 403	-	102 616	89 831	-	(344 804)	-	-	-	-	-	-	-	-	23 046	-
Дебиторская задолженность - всего	5500	за 2017г.	23 910	-	102 932	148 982	-	(266 214)	-	-	-	-	-	-	-	-	9 610	-
	5520	за 2016г.	179 576	-	103 747	89 831	-	(349 244)	-	-	-	-	-	-	-	-	23 910	-

5.2 Просроченная дебиторская задолженность

Наименование показателя	Код строки	на 31 декабря 2017г.		на 31 декабря 2016г.		на 31 декабря 2015г.	
		учтенная по условиям договора	балансовая стоимость	учтенная по условиям договора	балансовая стоимость	учтенная по условиям договора	балансовая стоимость
Просроченная дебиторская задолженность - всего	5540	-	-	-	-	-	-
в том числе:							
покупатели и заказчики	5541	-	-	-	-	-	-
авансы выданные	5542	-	-	-	-	-	-
прочие дебиторы	5543	-	-	-	-	-	-

5.3 Наличие и движение кредиторской задолженности

Наименование показателя	Код строки	Период	На начало года	Изменения за период				Перевод задолженности исходя из срочности погашения	На конец периода
				Поступление		Выбыло			
				в результате хозяйственных операций (сумма долга по сделке, операции)	причитающиеся проценты, штрафы и иные начисления	погашение	списание на финансовый результат		
Долгосрочная кредиторская задолженность - всего	5551	за 2017г.	-	-	-	-	-	-	
	5571	за 2016г.	-	-	-	-	-	-	
в том числе:									
поставщики и подрядчики	5552	за 2017г.	-	-	-	-	-	-	
	5572	за 2016г.	-	-	-	-	-	-	
векселя к уплате	5553	за 2017г.	-	-	-	-	-	-	
	5573	за 2016г.	-	-	-	-	-	-	
реструктурированная задолженность перед бюджетом и государственными внебюджетными фондами	5554	за 2017г.	-	-	-	-	-	-	
	5574	за 2016г.	-	-	-	-	-	-	
авансы полученные	5555	за 2017г.	-	-	-	-	-	-	
	5575	за 2016г.	-	-	-	-	-	-	
прочие кредиторы	5556	за 2017г.	-	-	-	-	-	-	
	5576	за 2016г.	-	-	-	-	-	-	
Краткосрочная кредиторская задолженность - всего	5560	за 2017г.	3 212	70 737	-	(73 016)	-	933	
	5580	за 2016г.	7 926	211 980	-	(216 694)	-	3 212	
в том числе:									
поставщики и подрядчики	5561	за 2017г.	2 123	23 960	-	(25 678)	-	405	
	5581	за 2016г.	7 796	156 461	-	(162 134)	-	2 123	
векселя к уплате	5562	за 2017г.	-	-	-	-	-	-	
	5582	за 2016г.	-	-	-	-	-	-	
задолженность перед персоналом организации	5563	за 2017г.	-	23 191	-	(23 191)	-	-	
	5583	за 2016г.	-	34 855	-	(34 855)	-	-	
задолженность перед государственными внебюджетными фондами	5564	за 2017г.	-	6 321	-	(6 321)	-	-	
	5584	за 2016г.	-	8 982	-	(8 982)	-	-	
задолженность перед бюджетом	5565	за 2017г.	-	13 558	-	(13 558)	-	-	
	5585	за 2016г.	-	7 232	-	(7 232)	-	-	
авансы полученные	5566	за 2017г.	-	-	-	-	-	-	
	5586	за 2016г.	-	-	-	-	-	-	
задолженность участникам (учредителям) по выплате доходов	5567	за 2017г.	-	-	-	-	-	-	
	5587	за 2016г.	-	-	-	-	-	-	
прочие кредиторы	5568	за 2017г.	1 089	3 707	-	(4 268)	-	528	
	5588	за 2016г.	130	4 450	-	(3 491)	-	1 089	
Кредиторская задолженность - всего	5550	за 2017г.	3 212	70 737	-	(73 016)	-	933	
	5570	за 2016г.	7 926	211 980	-	(216 694)	-	3 212	

5.4 Просроченная кредиторская задолженность

Наименование показателя	Код строки	на 31 декабря 2017г.	на 31 декабря 2016г.	на 31 декабря 2015г.
Просроченная кредиторская задолженность - всего	5590	-	-	-
в том числе:				
поставщики и подрядчики	5591	-	-	-
векселя к уплате	5592	-	-	-
авансы полученные	5593	-	-	-
задолженность участникам (учредителям) по выплате доходов	5594	-	-	-
прочие кредиторы	5599	-	-	-

6. Затраты на производство

Наименование показателя	Код строки	за 2017г.	за 2016г.
Материальные затраты	5610	1 253	1 740
Расходы на оплату труда	5620	24 708	42 508
Отчисления на социальные нужды	5630	6 321	8 982
Амортизация	5640	-	-
Прочие затраты	5650	7 188	6 620
Итого по элементам	5660	39 470	59 850
Изменение остатков			
Прирост ([-]):	5670		
произведенная готовая продукция	5671	-	-
др.счета (кроме внутрихоз. оборота по затратам)	5672	-	-
Уменьшение ([+]):	5680		
продажа готовой продукции	5681	-	-
продажа покупных товаров для перепродажи	5682	-	-
продажа товаров отгруженных	5683	-	-
Изменение остатков незавершенного производства (прирост [-], уменьшение (+))	5690	-	-
Итого расходы по обычным видам деятельности	5600	39 470	59 850

7. Оценочные обязательства

Наименование показателя	Код строки	Остаток на начало года	Начислено	Использовано	Восстановлено	Остаток на конец периода
Оценочные обязательства - всего	5700	11 434	2 165	(4 225)	-	9 374
обременительные договоры	5702	-	-	-	-	-
обязательства предстоящей реструктуризации деятельности организации	5703	-	-	-	-	-
выданные гарантийные обязательства	5704	-	-	-	-	-
судебные разбирательства	5705	-	-	-	-	-
прочие оценочные обязательства	5706	-	-	-	-	-
обязательство выплате вознаграждений по итогам работы за год	5707	-	-	-	-	-
обязательство по оплате отпусков	5708	11 434	2 165	(4 225)	-	9 374
в т.ч. со сроком погашения до 1 года		11 434				9 374

8. Обеспечения обязательств

Наименование показателя	Код строки	на 31 декабря 2017г.	на 31 декабря 2016г.	на 31 декабря 2015г.
Обеспечения обязательств полученные - всего	5800	-	-	-
в том числе:				
векселя	5801	-	-	-
Имущество, находящееся в залоге	5802	-	-	-
из него:				
объекты основных средств	5803	-	-	-
ценные бумаги и иные фин. вложения	5804	-	-	-
прочее	5805	-	-	-
Обеспечения обязательств выданные - всего	5810	-	-	-
в том числе:				
векселя	5811	-	-	-
Имущество, переданное в залог	5812	-	-	-
из него:				
объекты основных средств	5813	-	-	-
ценные бумаги и иные фин. вложения	5814	-	-	-
прочее	5815	-	-	-

9. Государственная помощь

Наименование показателя	Код строки	за 2017г.				за 2018г.			
		На начало года	Получено	Возвращено	На конец года	На начало года	Получено	Возвращено	На конец года
Получено бюджетных средств - всего	5900		-				-		
в том числе:									
на текущие расходы	5901		-				-		
на вложения во внеоборотные активы	5905		-				-		
Бюджетные кредиты - всего	5910		-				-		
в том числе:									
на текущие расходы	5911		-				-		
на вложения во внеоборотные активы	5912		-				-		
на покрытие убытков / погашение задолженности	5913		-				-		
на прочие нужды	5914		-				-		

Начальник Департамента финансов

Усенкова М.Ю.

(по доверенности от 26.01.19.09.2018г.)

(подпись)


(расшифровка подписи)

Главный бухгалтер

Гвоздев С.М.

(подпись)

(расшифровка подписи)



" 27 " февраля 2018 г.

10. Наличие и движение поисковых активов

Наименование показателя	Код строки	Период	На начало года		убыток от обесценения	Поступило	Изменения за период			На конец периода		
			первоначальная стоимость	накопленная амортизация			первоначальная стоимость	убыток от обесценения	накопленная амортизация	первоначальная стоимость	накопленная амортизация	убыток от обесценения
Материальные поисковые активы	6010	за 2017г.	7 805	-	-	-	-	-	-	7 805	-	-
	6020	за 2016г.	7 805	-	-	-	-	-	-	7 805	-	-
в том числе:												
лицензии	6011	за 2017г.	7 805	-	-	-	-	-	-	7 805	-	-
	6021	за 2016г.	7 805	-	-	-	-	-	-	7 805	-	-
прочие	6019	за 2017г.	-	-	-	-	-	-	-	-	-	-
	6029	за 2016г.	-	-	-	-	-	-	-	-	-	-
Материальные поисковые активы	6030	за 2017г.	497 324	-	-	-	-	-	-	497 324	-	-
	6040	за 2016г.	497 324	-	-	-	-	-	-	497 324	-	-
здания и дороги	6031	за 2017г.	-	-	-	-	-	-	-	-	-	-
	6041	за 2016г.	-	-	-	-	-	-	-	-	-	-
скважины	6032	за 2017г.	497 324	-	-	-	-	-	-	497 324	-	-
	6042	за 2016г.	497 324	-	-	-	-	-	-	497 324	-	-
машины и оборудование	6033	за 2017г.	-	-	-	-	-	-	-	-	-	-
	6043	за 2016г.	-	-	-	-	-	-	-	-	-	-
прочие ОС	6039	за 2017г.	-	-	-	-	-	-	-	-	-	-
	6049	за 2016г.	-	-	-	-	-	-	-	-	-	-

11. Поисковые затраты, признаваемые внеоборотными активами

Наименование показателя	Код строки	Период	На начало года	Изменения за период				На конец периода
				затраты за период	списано	принято к учету в качестве МПА или НМПА	прочие изменения	
Поисковые затраты, учтенные в составе нематериальных поисковых активов	6050	за 2017г.	55 133	-	-	-	55 133	
	6060	за 2016г.	-	55 133	-	-	55 133	
Поисковые затраты, учтенные в составе материальных поисковых активов	6070	за 2017г.	829 403	-	(829 403)	-	-	
	6080	за 2016г.	765 462	63 941	-	-	829 403	

Начальник Департамента финансов



Усенкова М.Ю.

(по доверенности № 26 от 19.09.2016г.)

(подпись) (расшифровка подписи)

Главный бухгалтер



Гвоздев С.М.

(подпись) (расшифровка подписи)



" 27 " февраля 2018г.

**ПОЯСНЕНИЯ
К БУХГАЛТЕРСКОМУ БАЛАНСУ И ОТЧЕТУ О ФИНАНСОВЫХ РЕЗУЛЬТАТАХ
ЗА 2017 г.
ПАО «Красноярскгазпром»**

I. Общие сведения.....	2
1. Общая информация	2
2. Территориально обособленные подразделения	2
3. Основные виды деятельности	2
4. Информация об исполнительных и контрольных органах	2
5. Информация о численности персонала	3
II. Существенные аспекты Учетной политики и представления информации в бухгалтерской отчетности	4
6. Основа составления	4
7. Краткосрочные и долгосрочные активы и обязательства	4
8. Нематериальные поисковые активы	4
9. Материальные поисковые активы	5
10. Основные средства	6
Вложения во внеоборотные активы	7
11. Финансовые вложения	7
12. Материально-производственные запасы	7
13. Затраты на производство и продажу, незавершенное производство и готовая продукция	7
14. Расходы будущих периодов	8
15. Дебиторская задолженность	8
16. Эквиваленты денежных средств и представление денежных потоков в отчете о движении денежных средств	8
17. Уставный, добавочный и резервный капитал	9
18. Оценочные обязательства	9
19. Налогообложение	9
20. Признание доходов	10
21. Признание расходов	10
22. Изменения в учетной политике	10
III. Раскрытие существенных показателей	11
23. Поисковые активы	11
24. Основные средства	11
25. Долгосрочные финансовые вложения	12
26. Налог на добавленную стоимость по приобретенным материальным ценностям	12
27. Расходы будущих периодов	12
28. Дебиторская задолженность	13
29. Краткосрочные финансовые вложения	13
30. Капитал и резервы	14
31. Информация, связанная с использованием денежных средств	14
32. Налогообложение	15
33. Кредиторская задолженность	19
34. Расходы по обычным видам деятельности	19
35. Прочие доходы и расходы	19
36. Прибыль на акцию	20
37. Дочернии и зависимые общества	20
38. Информация о связанных сторонах	22
Операции с прочими связанными сторонами	25
39. Вознаграждение основному управленческому персоналу	27
40. Оценочные обязательства, условные обязательства и условные активы	27
41. Риски хозяйственной деятельности	28
42. Информация об инновациях и модернизации производства	28

I. Общие сведения

1. Общая информация

Публичное акционерное общество «Красноярскгазпром» (ПАО «Красноярскгазпром» - далее по тексту Общество) образовано в 1999 году как вновь созданное предприятие (регистрационное свидетельство серии 5-Б № 25230 от 15 декабря 1999 г.).

Акционерами Общества являются:

- ПАО «Газпром» - 99,9975% акций;
- ООО «Нефтехим капитал» - 0,0025% акций.

Общество зарегистрировано по адресу : Российская федерация, г. Москва, пл. Курчатова, д.1

2. Территориально обособленные подразделения

По состоянию на 31 декабря 2017г. Общество имело в своем составе 1 (одно) структурное подразделение.

№ п/п	Наименование филиала (структурного подразделения)	Место нахождения
1	Филиал ПАО «Красноярскгазпром» в г. Красноярск городе Красноярске	

3. Основные виды деятельности

Основными видами хозяйственной деятельности Общества являются геологоразведочные, геофизические, геохимические работы в области изучения недр.

4. Информация об исполнительных и контрольных органах

Генеральный директор Общества – Сироткин Михаил Владимирович.

Совет директоров :

Фамилия, инициалы	Место работы	Занимаемая должность
Ахмедсафин С.К.	ПАО «Газпром» г.Москва	Заместитель начальника Департамента Администрации ПАО «Газпром»
Сироткин М.В.	ПАО «Газпром» г. Москва, ПАО «Красноярскгазпром» г.Москва	Начальник Департамента Администрации ПАО «Газпром»; Генеральный директор ПАО«Красноярскгазпром»
Хабибуллин Д.Я.	ПАО «Газпром» г. Москва	Начальник отдела Управления Департамента Администрации ПАО «Газпром»
Пряхин О.Ю.	ПАО «Газпром» г. Москва	Заместитель начальника Управления – Департамента Администрации ПАО «Газпром»
Рыбьяков А.Н.	ПАО «Газпром» г. Москва	Начальник отдела Управления Департамента Администрации ПАО «Газпром»

ПАО «Красноярскгазпром»
Пояснения к бухгалтерскому балансу и отчету о финансовых результатах в годовой бухгалтерской отчетности за 2017 год

Ревизионная комиссия:

Фамилия, инициалы	Место работы	Занимаемая должность
Баев Д.Ю.	ПАО «Газпром» г. Москва	Заместитель начальника Отдела Управления Департамента Аппарата Правления ПАО «Газпром»
Усенкова М.Ю.	ПАО «Красноярскгазпром» г. Москва	Начальник Департамента финансов ПАО «Красноярскгазпром»
Юнисов С.Н.	ПАО «Газпром» г. Москва	Заместитель начальника отдела Управления Департамента Аппарата Правления ПАО «Газпром»

5. Информация о численности персонала

Среднесписочная численность сотрудников Общества составила:

- 8 человек в 2017 году;
- 8 человек в 2016 году;
- 8 человек в 2015 году.

II. Существенные аспекты Учетной политики и представления информации в бухгалтерской отчетности

Бухгалтерский учет Общества осуществляется на основе следующей учетной политики.

6. Основа составления

Бухгалтерская (финансовая) отчетность Общества сформирована исходя из действующих в Российской Федерации правил бухгалтерского учета и отчетности, в частности Федерального закона «О бухгалтерском учете» от 6 декабря 2011 года № 402-ФЗ и Положения по ведению бухгалтерского учета и бухгалтерской отчетности в Российской Федерации, утвержденного приказом Министерства финансов Российской Федерации (далее – Минфин России) от 29 июля 1998 года № 34н, а также иных действующих нормативных актов, входящих в систему регулирования бухгалтерского учета и отчетности организаций в Российской Федерации.

Учетная политика Общества разработана на основе Положения по учетной политике ПАО «Газпром», его дочерних обществ и организаций на 2017 год, утвержденного приказом ПАО «Газпром» от 30 декабря 2016 года №891, и утверждена приказом Общества от 28.12.2016 № 39.

Активы и обязательства оценены в отчетности по фактическим затратам, за исключением:

- основных средств и нематериальных активов
- нематериальных и материальных поисковых активов.
- активов, по которым в установленном порядке созданы резервы под снижение их стоимости;
- оценочные обязательства, приведенные исходя из текущей оценки их величины, выполнение которых приведет к уменьшению экономических выгод организации в будущем.

7. Краткосрочные и долгосрочные активы и обязательства

В бухгалтерском балансе дебиторская и кредиторская задолженность, включая задолженность по кредитам и займам, относятся к краткосрочным активам и обязательствам, если срок их обращения (погашения) не превышает 12 месяцев после отчетной даты или не установлен.

Остальные указанные активы и обязательства отражаются как долгосрочные. Финансовые вложения классифицируются как краткосрочные или долгосрочные исходя из предполагаемого срока их использования (обращения, владения или погашения) после отчетной даты.

8. Нематериальные поисковые активы

К поисковым затратам, признаваемым в составе нематериальных поисковых активов, относятся затраты на приобретение прав пользования недрами (лицензии на геологическое изучение, лицензии на геологическое изучение, разведку и добычу), затраты на геологическую информацию, оформленную как «ноу-хау».

Под объектом учета нематериальных поисковых активов понимаются лицензии на геологическое изучение определенного участка недр, лицензии на геологическое изучение

и добычу на определенном участке недр, результат (отчет), имеющий самостоятельное значение, в котором обобщаются результаты проведенных исследований.

Нематериальные поисковые активы амортизируются линейным способом в ходе деятельности по поиску, оценке месторождений полезных ископаемых и разведке полезных ископаемых. Срок полезного использования устанавливается по каждому виду амортизируемого поискового актива. Амортизационные отчисления относятся на расходы по обычным видам деятельности.

Первоначальная стоимость совмещенной лицензии, дающей наряду с правом на выполнение работ по поиску, оценке месторождений полезных ископаемых и (или) разведке полезных ископаемых право на добычу полезных ископаемых, не подлежит амортизации до подтверждения коммерческой целесообразности добычи.

Для целей проверки нематериальных поисковых активов на обесценение такие активы распределяются между участками недр (месторождениями).

Общество проводит анализ наличия обстоятельств, указывающих на возможное обесценение нематериальных поисковых активов на 31 декабря каждого отчетного года, а также при подтверждении коммерческой целесообразности добычи полезных ископаемых на участке недр (месторождении).

В случае признания обесценения нематериальных поисковых активов уменьшение стоимости активов вследствие обесценения относится на прочие расходы.

9. Материальные поисковые активы

К поисковым затратам, признаваемым в составе материальных поисковых активов, относятся:

- затраты на бурение поисково-оценочных, разведочных и опережающих эксплуатационных скважин (пробуренных на стадии разведочных работ до подтверждения коммерческой целесообразности добычи) в разрезе месторождений (участков);
- затраты на приобретение и монтаж зданий, сооружений, оборудования и установок, на приобретение транспортных средств, используемых для поиска, оценки месторождений полезных ископаемых и разведки запасов.

Под объектом учета материальных поисковых активов признаются скважины, здания, машины, оборудование, сооружения, установки, транспортные средства, металлоконструкции, специальная оснастка и инструмент.

Материальные поисковые активы (кроме скважин) амортизируются линейным способом в течение срока полезного использования. Амортизационные отчисления включаются в состав затрат на геологоразведочные работы по соответствующим участкам. В затраты на создание поискового актива включается амортизация поискового актива, использованного для создания данного поискового актива.

Общество определяет сроки полезного использования поисковых активов аналогично определению сроков полезного использования объектов основных средств.

Для целей проверки материальных поисковых активов на обесценение такие активы распределяются между участками недр (месторождениями).

Общество проводит анализ наличия обстоятельств, указывающих на возможное обесценение материальных поисковых активов на 31 декабря текущего года, а также при

подтверждении коммерческой целесообразности добычи полезных ископаемых на участке недр (месторождении). Убыток от обесценения относится на прочие расходы в отчете о финансовых результатах.

Порядок проведения переоценки материальных поисковых активов аналогичен порядку проведения переоценки основных средств.

При подтверждении коммерческой целесообразности добычи полезных ископаемых на участке недр (месторождении) поисковые активы, относящиеся к данному участку, переводятся в состав основных средств, нематериальных и иных активов.

При признании добычи полезных ископаемых на участке недр бесперспективной поисковые активы, относящиеся к данному участку, списываются на финансовые результаты в составе прочих доходов и расходов, за исключением случаев, когда они продолжают использоваться в деятельности организации.

10. Основные средства

К основным средствам относятся активы, соответствующие требованиям Положения по бухгалтерскому учету «Учет основных средств» (ПБУ 6/01), утвержденного приказом Минфина России от 30 марта 2001 г. №26н, принятые к учету в установленном порядке.

В бухгалтерском балансе основные средства показаны по текущей (восстановительной) стоимости за минусом амортизации.

Проведенный анализ текущей (восстановительной) стоимости показал, что проведение переоценки по состоянию на 31 декабря 2017 г. нецелесообразно.

Амортизация основных средств, приобретенных до 1 января 2002 г., производится по единым нормам амортизационных отчислений, утвержденным Постановлением Совмина СССР от 22 октября 1990 г. № 1072 «О единых нормах амортизационных отчислений на полное восстановление основных фондов народного хозяйства СССР», а приобретенных начиная с 1 января 2002 г. – по нормам, исчисленным исходя из установленных Обществом сроков полезного использования. Классификация основных средств, включаемых в амортизационные группы, утвержденная постановлением Правительства Российской Федерации от 1 января 2002 г. №1, используется в качестве одного из источников информации о сроках полезного использования.

По амортизируемым основным средствам применяется линейный способ амортизации, исходя из установленных сроков их полезного использования.

Объекты, соответствующие условиям признания их в качестве основных средств, стоимостью не более 40 тыс. руб. (включительно) за единицу отражаются в составе материально-производственных запасов.

Аренданные объекты основных средств отражаются за балансом по стоимости, отраженной в договоре аренды. Аренданные земельные участки и участки, полученные в бессрочное пользование, отражены по кадастровой стоимости. В случае, если в договоре аренды (в том числе договоре аренды помещения) отсутствует стоимость арендуемого имущества, то указанное имущество отражается за балансом в оценке, определяемой обществом самостоятельно.

Вложения во внеоборотные активы

Вложения во внеоборотные активы включают затраты по формированию «Материальных поисковых активов» и «Нематериальных поисковых активов», не принятых в состав основных средств.

В зависимости от того, в качестве каких активов данные объекты будут приняты к учету после завершения соответствующих вложений во внеоборотные активы, в бухгалтерском балансе указанные объекты отражаются в статье «Нематериальные поисковые активы», «Материальные поисковые активы»

11. Финансовые вложения

Финансовые вложения приведены по первоначальной стоимости, представляющей фактические затраты на их приобретение.

Единицей бухгалтерского учета по видам финансовых вложений являются: одна ценная бумага, один выданный заем, отдельный вклад в уставный капитал, отдельный банковский депозит, дебиторская задолженность, приобретенная на основании уступки права требования.

Доходы и расходы по операциям с финансовыми вложениями отражаются в составе прочих доходов и расходов.

12. Материально-производственные запасы

Материалы при их постановке на учет оцениваются в сумме фактических затрат по их приобретению.

Оценка материально-производственных запасов при их выбытии производится по способу средней себестоимости.

В составе материально-производственных запасов также учитываются объекты, отвечающие условиям отнесения к основным средствам, со стоимостью приобретения не более 40 тыс. рублей (включительно) за единицу, включая предметы (хозяйственные принадлежности и инвентарь) и специальную одежду, которые при их передаче в производство потребляются не сразу, а служат в течение периода, превышающего 12 месяцев. Стоимость данных объектов и предметов по мере их передачи в эксплуатацию списывается на затраты в полном размере в порядке, установленном для учета материалов.

13. Затраты на производство и продажу, незавершенное производство и готовая продукция

Незавершенное производство оценивается в сумме фактических затрат на производство без учета общехозяйственных расходов.

Общехозяйственные расходы ежемесячно списываются как управленческие расходы в полном размере на результаты финансово-хозяйственной деятельности.

14. Расходы будущих периодов

Расходы, произведенные Обществом в отчетном периоде, но относящиеся к следующим отчетным периодам (в том числе, разовые платежи за лицензии на использование программного обеспечения), отражены как расходы будущих периодов. Расходы будущих периодов погашаются по назначению равномерно в течение периодов, к которым они относятся.

Расходы будущих периодов, подлежащие списанию более чем 12 месяце после отчетной даты, показываются в бухгалтерском балансе как долгосрочные активы по статье «Прочие внеоборотные активы». Расходы будущих периодов, подлежащие списанию в течении 12 месяцев, показываются в бухгалтерском балансе по статье «Прочие оборотные активы».

15. Дебиторская задолженность

Задолженность покупателей и заказчиков определена исходя из цен, установленных договорами между Обществом и покупателями (заказчиками) с учетом всех предоставленных Обществом скидок (накидок) и НДС.

Нереальная ко взысканию задолженность, в том числе задолженность с истекшим сроком исковой давности, списывается с баланса по мере признания ее таковой с последующим учетом за балансом в течение 5 лет.

16. Эквиваленты денежных средств и представление денежных потоков в отчете о движении денежных средств

К эквивалентам денежных средств относятся высоколиквидные финансовые вложения, которые могут быть легко обращены в заранее известную сумму денежных средств и которые подвержены незначительному риску изменения стоимости.

Общество относит к денежным эквивалентам краткосрочные банковские депозиты, размещенные на срок до трёх месяцев, и отражает по статье «Денежные средства и денежные эквиваленты» бухгалтерского баланса.

В отчете о движении денежных средств денежные потоки Общества, которые не могут быть однозначно классифицированы в составе потоков по текущим, инвестиционным или финансовым операциям, отнесены к денежным потокам от текущих операций. К таким денежным потокам относятся суммы направленных на уплату в бюджет и полученных из бюджета возмещений по косвенным налогам.

В отчете о движении денежных средств представляются свернуто:

- операции по депозитам, произведенные в течение отчетного периода (за исключением начисленных процентов);
- прочие расчеты, характеризующие не столько деятельность организации, сколько деятельность ее контрагентов.
- косвенные налоги

В составе прочих поступлений и выплат учитываются следующие платежи:

- возврат налогов
- проценты за хранение денежных средств в банках
- оплата по договорам добровольного медицинского страхования

неналоговые платежи
выдача авансов поставщикам и подрядчикам
косвенные налоги
оплата пошлин, сборов, взносов
оплата услуг банка
беспроцентные займы выданные дочерним компаниям
расчеты с внебюджетными фондами

17. Уставный и добавочный капитал, резервный фонд

Величина уставного капитала соответствует величине, установленной Уставом Общества. В соответствии с Уставом Общество формирует резервный фонд в размере 5% от уставного капитала.

18. Оценочные обязательства

Общество признает в бухгалтерском учете оценочные обязательства по оплате отпусков. Сумма обязательств по оплате отпусков определяется исходя из количества заработанных, но не использованных всеми сотрудниками дней основного и дополнительного отпусков за все время их работы в организации и среднедневной заработной платы на конец каждого отчетного периода.

Оценочные обязательства признаются в составе расходов по обычным видам деятельности.

Оценочные обязательства отражаются в бухгалтерском балансе по статье «Оценочные обязательства».

19. Налогообложение

Общество отражает в бухгалтерском учете и отчетности отложенные налоговые активы и отложенные налоговые обязательства, постоянные налоговые активы и постоянные налоговые обязательства, т.е. суммы, способные оказать влияние на величину текущего налога на прибыль в текущем и/или последующих отчетных периодах.

Информация о постоянных и временных разницах формируется на основании первичных учетных документов. Определение величины текущего налога на прибыль в бухгалтерском учете осуществляется на основании отраженных в нем показателей условного расхода (условного дохода) по налогу на прибыль, постоянных налоговых активов и обязательств, отложенных налоговых активов и обязательств.

Величина текущего налога на прибыль соответствует сумме исчисленного налога на прибыль, отраженного в налоговой декларации по налогу на прибыль отчетного налогового периода.

Суммы отложенного налогового актива и отложенного налогового обязательства отражаются в бухгалтерском балансе развернуто в составе внеоборотных активов по строке 1180 «Отложенные налоговые активы» и долгосрочных обязательств по строке 1420 «Отложенные налоговые обязательства» бухгалтерского баланса соответственно.

Суммы переплаты в бюджет по налогу на прибыль отражаются в бухгалтерском балансе по строке 1239 «Прочие дебиторы».

20. Признание доходов

Поступления от продажи товаров, продукции и оказания услуг (выполнения работ) признаются выручкой по мере отгрузки продукции покупателям (или оказания услуг) и предъявления им расчетных документов. Она отражается в отчетности за минусом налога на добавленную стоимость, акцизов и аналогичных обязательных платежей.

В составе прочих доходов Общества признаются:

- проценты по депозитным вкладам – за каждый истекший месяц в соответствии с условиями договоров
- арендные платежи – по мере начисления в соответствии с договором аренды

21. Признание расходов

Расходами по обычным видам деятельности признаются расходы, связанные с производством продукции, выполнением работ, оказанием услуг, продажей товаров.

К управленческим расходам относятся общехозяйственные расходы, которые ежемесячно списываются в полной сумме на финансовые результаты отчетного периода.

Прочие расходы, в основном, включают:

- Расходы на оплату услуг кредитных учреждений;
- Расходы, связанные с геолого-разведочными работами не признаваемые МПА;
- расходы на подготовку проведения собрания акционеров.

22. Изменения в учетной политике

В учетную политику на 2016 год существенных изменений внесено не было.

В учетную политику на 2017 год существенных изменений внесено не было.

III. Раскрытие существенных показателей

23. Поисковые активы

Информация по разделу Поисковые активы дополняется таблицами 10 «Наличие и движение поисковых активов» и 11 «Поисковые затраты, признаваемые внеоборотными активами».

В составе показателя «Нематериальные поисковые активы» по строке 1130 бухгалтерского баланса отражены затраты на оплату разового платежа за пользование недрами в соответствии с лицензионным соглашением, затраты на получение геологической информации по Ново-Юдуконскому месторождению;

В составе показателя «Материальные поисковые активы» по строке 1140 бухгалтерского баланса отражена сумма расходов на строительство разведочных скважин.

Обесценение и списание поисковых активов

Остаточная стоимость активов, обесценившихся в отчетном году, на начало отчетного года составила 829 403 тыс.руб., на конец отчетного года – 829 403 тыс.руб. Сумма признанного за отчетный год обесценения составила 829 403 тыс.руб.

24. Основные средства

Информация по разделу Основные средства дополняется таблицами 2.1 «Наличие и движение основных средств», 2.4 «Иное использование объектов основных средств» пояснений к бухгалтерскому балансу и отчету о финансовых результатах.

Основные средства, полученные в аренду

В составе показателя строки 5283 «Полученные в аренду основные средства, числящиеся за балансом» таблицы 2.4 «Иное использование объектов основных средств» пояснений к бухгалтерскому балансу и отчету о финансовых результатах отражены:

- имущество (Общество арендует: помещения площадью 31,2 кв.м. у режимного предприятия РНЦ «Курчатовский институт», по адресу: Москва, пл. Курчатова, д.1, помещения для филиала ПАО «Красноярскгазпром» в г. Красноярске площадью 84 кв.м. у ЗАО «АК Енисейлес» по адресу: Красноярск, ул.Горького, д.3А, земельный участок площадью 27,0047га у Министерства природных ресурсов и экологии Красноярского края, расположенный: Красноярский край, Эвенкийский муниципальный район), стоимость которых в договоре аренды не определена. Стоимость указанного имущества в оценке общества, определенной самостоятельно (по земельному участку стоимость определена исходя из кадастровой стоимости), составила по состоянию на:
 - 31 декабря 2017 г. – 3 013 тыс. руб.
 - 31 декабря 2016 г. – 3 013 тыс. руб.;
 - 31 декабря 2015 г. – 3 013 тыс.руб.;

Переоценка основных средств

Переоценка основных средств по состоянию на 31 декабря 2017 г. не проводилась в связи с незначительным изменением текущей (восстановительной) стоимости по сравнению с указанной стоимостью, определенной на предыдущую отчетную дату.

25. Долгосрочные финансовые вложения

Информация по разделу Долгосрочные финансовые вложения дополняется таблицей 3.1 «Наличие и движение финансовых вложений» пояснений к бухгалтерскому балансу и отчету о финансовых результатах в части долгосрочных финансовых вложений.

По строке 1170 «Финансовые вложения» бухгалтерского баланса, в том числе отражены: тыс.руб.

Показатель	Финансовые вложения			в том числе финансовые вложения со сроком погашения от 1 до 3 лет		
	на 31.12.17	на 31.12.16	на 31.12.15	на 31.12.17	на 31.12.15	на 31.12.15
1	2	3	4	5	6	7
1. Инвестиции в дочерние общества	100	100	100	0	0	0

26. Налог на добавленную стоимость по приобретенным материальным ценностям

По строке 1220 «Налог на добавленную стоимость по приобретенным материальным ценностям» бухгалтерского баланса отражены суммы налога по неполученным (неверно оформленным) счетам-фактурам от поставщиков и подрядчиков и составили по состоянию на:

- 31 декабря 2017 г. – 73 тыс. руб.
- 31 декабря 2016 г. – 158 тыс. руб.;
- 31 декабря 2015 г. – 1 117 тыс.руб.;

27. Расходы будущих периодов

В составе расходов будущих периодов в бухгалтерском балансе по строке 1260 отражены следующие расходы, относящиеся к последующим отчетным периодам.

Тыс. руб.

Наименование вида расходов	На 31.12.2017 г.		На 31.12.2016 г.		На 31.12.2015 г.	
	Долгосрочная часть	Краткосрочная часть	Долгосрочная часть	Краткосрочная часть	Долгосрочная часть	Краткосрочная часть
Затраты на приобретение программного обеспечения		161		170		320
ИТОГО		161		170		320

28. Дебиторская задолженность

Информация по разделу Дебиторская задолженность дополняется таблицей 5.1 «Наличие и движение дебиторской задолженности» пояснений к бухгалтерскому балансу и отчету о финансовых результатах.

В форме 5.1 «Наличие и движение дебиторской задолженности», представляемой в табличной форме пояснений к бухгалтерскому балансу и отчету о финансовых результатах данные раскрываются без исключения дебиторской задолженности, поступившей и погашенной (списанной) в одном отчетном периоде.

В составе показателя «Авансы выданные» по строке 1238 бухгалтерского баланса отражена сумма денежных авансов по предстоящим расчетам за товары, работы, услуги, уплаченных другим организациям в соответствии с условиями договоров.

При этом сумма НДС по авансам, не принятая к вычету, отражаемая в указанных строках, составляет:

- на 31 декабря 2017 г. - 173 тыс. руб.
- на 31 декабря 2016 г. – 30 тыс. руб.
- на 31 декабря 2015 г. – 427 тыс. руб.

В составе прочей дебиторской задолженности учитываются беспроцентные займы, предоставленные дочерним обществам. Такие вложения осуществляются Обществом в целях улучшения финансовых результатов деятельности и ускорения расчетов с контрагентами соответственно.

В составе прочей дебиторской задолженности по строке 1239 бухгалтерского баланса отражены

Вид задолженности	тыс. руб.		
	На 31.12.2017 г.	На 31.12.2016 г.	На 31.12.2015 г.
Задолженность банков по начисленным процентам	1 281	1 563	30 061
Переплата по налогам и сборам	3 781	19 479	43 386
Задолженность дочернего общества по предоставленным беспроцентным займам	-	-	100 000
Прочие	4 548	1 734	1 956

29. Краткосрочные финансовые вложения

Информация по разделу Краткосрочные финансовые вложения дополняется таблицей 3.1 «Наличие и движение финансовых вложений» пояснений к бухгалтерскому балансу и отчету о финансовых результатах в части краткосрочных финансовых вложений.

По строке 1240 «Краткосрочные финансовые вложения» бухгалтерского баланса отражены финансовые вложения, по которым текущая рыночная стоимость не определяется, в том числе:

ПАО «Красноярскгазпром»

Пояснения к бухгалтерскому балансу и отчету о финансовых результатах в годовой бухгалтерской отчетности за 2017 год

- депозитные вклады:
 - на 31 декабря 2016 г. - 400 000 тыс. руб.
 - на 31 декабря 2015 г. - 600 000 тыс. руб.
- выданные займы:
 - На 31 декабря 2017 г. - 420 000 тыс. руб.

30. Капитал и резервы

Уставный капитал

Уставный капитал составляет 1 000 102 тыс. руб. и состоит из 1 000 102 обыкновенных именных акций номинальной стоимостью 1000 рублей каждая.

Акционеры	Обыкновенные акции	
	Количество, штук	Номинальная стоимость, руб.
Акционеры, всего:	1 000 102	1 000 102 000
В том числе:	1 000 077	1 000 077 000
владеющие более 5% акций:		
юридические лица:		
ПАО «Газпром»	99,9975	1 000 077 000
ИТОГО:	99,9975	1 000 077 000

По состоянию на 31 декабря 2017 года уставный капитал Общества полностью оплачен. В течение 2017 года величина уставного капитала увеличилась на 1 000 002 000 рубля.

Резервный капитал

Размер Резервного капитала установлен Уставом общества в размере 5% от Уставного капитала. В связи с увеличением в 2017 году Уставного капитала, на общее собрание акционеров будет вынесен вопрос об увеличении Резервного капитала.

31. Информация, связанная с использованием денежных средств

Обществом производилось размещение остатков денежных средств на депозитных счетах в ПАО Сбербанк г. Москва и АБ «Россия» г. Москва

	2017 год	2016 год	2015 год
Размещено на депозитных счетах*	87 800 000	1 950 000	1 150 000
Возвращено с депозитных счетов*	85 900 000	2 450 000	1 350 000
Остаток на депозитных счетах	1 900 000	400 000	900 000
Полученный доход от размещения денежных средств на депозитных	147 556	89 658	87 773

тыс.руб

ПАО «Красноярскгазпром»

Пояснения к бухгалтерскому балансу и отчету о финансовых результатах в годовой бухгалтерской отчетности за 2017 год

счета			
-------	--	--	--

** Указывается общая величина денежных средств, направленных в течение года. В форме 01_4 указанные обороты приведены свернуто.*

По строке 1259 «Прочие денежные средства и их эквиваленты» бухгалтерского баланса отражены депозитные вклады, со сроком погашения менее 3 месяцев, признанные денежными эквивалентами по состоянию:

на 31 декабря 2017 – 1 900 000 тыс. руб.

на 31 декабря 2015 - 300 000 тыс. руб.

– 32. Налогообложение

Налог на прибыль

Для целей исчисления налога на прибыль доходы признаются в том отчетном (налоговом) периоде, в котором они имели место, независимо от фактического поступления денежных средств, иного имущества (работ, услуг) и (или) имущественных прав (метод начисления).

Для целей бухгалтерского учета изменения в бухгалтерской отчетности в части налоговых расчетов, относящиеся как к отчетному году, так и к предшествовавшим периодам, производятся в отчетности, составляемой за отчетный период, в котором были обнаружены искажения ее данных.

В связи с этим доходы и расходы прошлых лет, выявленные в отчетном году, отражаются в составе статей «Прочие доходы» и «Прочие расходы» Отчета о финансовых результатах отчетного года, а также в составе других статей указанного отчета следующим образом:

Отдельные показатели Отчета о финансовых результатах

Таблица 1

тыс. руб.

№ строки формы № 2	Наименование статьи/показателя	За 2017 год			За 2016 год		
		данные текущего года	данные прошлых лет	итого в отчете о финансовых результатах	данные текущего года	данные прошлых лет	итого в отчете о финансовых результатах
1	2	3	4	5	6	7	8
2300	Прибыль (убыток) до налогообложения	(735 071)		(735 071)	1 940		1 940
	Условный расход (условный доход) по налогу на прибыль	(147 014)		(147 014)	388		388
2450	Изменение отложенных налоговых активов	156 419		156 419	(3 178)		(3 178)
2430	Изменение отложенных налоговых обязательств						
2410	Текущий налог на прибыль	(9 767)	X	(9 767)		X	
2411	Налог на прибыль прошлых лет	X			X		
2460	Прочее						
2400	Чистая прибыль (убыток)	(588 419)		(588 419)	(1 238)		(1 238)
2421	Постоянные налоговые обязательства (активы)	362		362	2 790		2 790

В соответствии с Положением по бухгалтерскому учету «Учет расчетов по налогу на прибыль» (ПБУ 18/02) Общество отразило в бухгалтерском учете, а также Отчете о финансовых результатах за 2017 год следующие показатели:

Таблица 2

тыс. Руб.

№ п/п	№ строки формы № 2	Наименование статьи/показателя	За 2017 год (графа 5 таблицы 1)	За 2016 год (графа 8 таблицы 1)
1	2	3	4	5
1	2300	Прибыль (убыток) до налогообложения	(735 071)	1 940
2		Условный расход (условный доход) по налогу на прибыль (стр.1x20% за 2017 год, стр.1x20% за 2016 год)	(147 014)	388
3	2421	Постоянные налоговые обязательства (активы) (стр.4-стр.6), в т.ч.:	362	2 790
4		Постоянные налоговые обязательства (стр.5x20% за 2017 год, стр.5x20% за 2016 год)	362	2 790
5		Постоянные разницы, увеличивающие налогооблагаемую прибыль, в т.ч.:	1 811	13 949
5.1		• Списана дебиторская задолженность по налогу на прибыль с истечением срока право требования		12 698
5.2		• Прочие	1 811	1 251
6		Постоянные налоговые активы (стр.7x20% за 2017 год, стр.7x20% за 2016 год)		
7		Постоянные разницы, уменьшающие налогооблагаемую прибыль, в т.ч.:		
8	2450	Изменение отложенных налоговых активов (стр.9x20% за 2017 год, стр.9x20% за 2016 год)	156 419	(3 178)
9		Изменение временных вычитаемых разниц	782 096	(15 889)
10	2430	Изменение отложенных налоговых обязательств (стр.11x20% за 2017 год, стр.11.1x20% за 2016 год)		
11		Изменение временных налогооблагаемых разниц		
12		Налогооблагаемая база по налогу на прибыль (стр.1+ стр.5- стр.7+ стр.9- стр.11)		
13		Налог на прибыль (стр.2+ стр.3+ стр.8- стр.10), в т.ч.	(9 767)	
14	2460	Прочие расходы из прибыли		
15	2400	Чистая прибыль (убыток) отчетного периода (стр.1- стр.13- стр.14+ стр.8- стр.10)	(588 419)	(1 238)

Сумма начисления/уменьшения (погашения) вычитаемых временных разниц (стр.9 Таблицы 2), повлекшая за собой начисление/уменьшение (погашение) соответствующих отложенных налоговых активов (стр.8 Таблицы 2), а также сумма начисления/уменьшения (погашения) налогооблагаемых временных разниц (стр.11 Таблицы 2), повлекшая за собой начисление/уменьшение (погашение) соответствующих отложенных налоговых обязательств (стр.10 Таблицы 2) в 2017 и 2016 годах, представлены в Таблице 3 и Таблице 4.

Таблица 3

тыс. Руб.

№ п/п	№ строки Таблицы 1	Наименование показателя	За 2017 год		
			начислено	погашено	отражено в графе 4 таблицы 2
1	2	3	4	5	6
1	8	Изменение отложенных налоговых активов (стр.2x20% за 2017 год)	167 737	(11 318)	156 419
2	9	Временные вычитаемые разницы, в т.ч.:	838 688	(56 592)	782 096
2.1	9.1	• Налоговый убыток		(48 836)	(48 836)
2.2	9.2	• Расходы на освоен.природ.ресурсов	7 121	(3 531)	3 590
2.3	9.3	• Разница в резервах по оценочным обязательствам	2 164	(4 225)	(2 061)
2.4	9.4	• Обесценение материальных поисковых активов	829 403		829 403
3	10	Отложенные налоговые обязательства (стр.4.2x20% за 2016)			
4	11	Временные налогооблагаемые разницы, в т.ч.:			

Таблица 4

тыс. Руб.

№ п/п	№ строки Таблицы 1	Наименование показателя	За 2016 год		
			начислено	погашено	отражено в графе 5 таблицы 2
1	2	3	4	5	6
1	8	Изменение отложенных налоговых активов (стр.2x20% за 2016 год)	2 207	(5 385)	(3 178)
2	9	Временные вычитаемые разницы, в т.ч.:	11 035	(26 924)	(15 889)
2.1	9.1	• Налоговый убыток	2 005	(17 220)	(15 215)
2.2	9.2	• Расходы на освоен.природ.ресурсов	4 102	(6 595)	(2 493)
2.3	9.3	• Разница в резервах по оценочным обязательствам	4 928	(3 109)	1 819
3	10	Отложенные налоговые обязательства (стр.4.2x20% за 2016)			
4	11	Временные налогооблагаемые разницы, в т.ч.:			

34. Кредиторская задолженность

Информация по разделу дополняется табличными формами 5.3 «Наличие и движение кредиторской задолженности» пояснений к бухгалтерскому балансу и отчету о финансовых результатах.

В форме 5.3 «Наличие и движение кредиторской задолженности», представляемой в табличной форме пояснений к бухгалтерскому балансу и отчету о финансовых результатах данные раскрываются без исключения кредиторской задолженности, погашенной (списанной) в одном отчетном периоде.

35. Расходы по обычным видам деятельности

Информация, дополнительно представленная к таблице 6 «Затраты на производство» пояснений к бухгалтерскому балансу и отчету о финансовых результатах.

Вид расхода по обычным видам деятельности	2017 г.	2016 г.
Расходы на оплату труда управленческому персоналу и страховые взносы	(31 029)	(51 490)
Расходы по юридическим и консультационным услугам	(234)	(194)
Расходы по аренде	(2 606)	(1 993)
Иные управленческие расходы	(5 601)	(6 173)
ИТОГО по строке 2220 «Управленческие расходы» отчета о финансовых результатах	(39 470)	(59 850)

Доля управленческих расходов в расходах по обычным видам деятельности составляет:
в 2017 г. 100,00%
в 2016 г. 100,00 %

36. Прочие доходы и расходы

Наименование видов прочих доходов и расходов	2017 г.		2016 г.	
	Доходы	Расходы	Доходы	Расходы
Аренда имущества	240		240	
Затраты по договорам страхования		(292)		(707)
Услуги кредитных организаций		(54)		(66)
Расходы на освоение природных ресурсов		(836 520)		(4 102)
Судебные, юридические расходы		(5 416)		(5 385)
Расходы, связанные с эмиссией		(844)		(4 567)
Списание дебиторской задолженности по налогу на прибыль с истечением срока права требования				(12 698)
Прочие	360	(2 057)	435	(1 191)
Итого прочие доходы/расходы	600	(845 183)	675	(28 716)

37. Прибыль на акцию

Базовая прибыль на акцию отражает часть прибыли отчетного года, причитающейся акционерам – владельцам обыкновенных акций. Она рассчитана как отношение базовой прибыли за отчетный год к средневзвешенному количеству обыкновенных акций в обращении в течение отчетного года.

Показатель	2017 г.	2016 г.
Базовая прибыль (убыток) за отчетный год, тыс. руб.	(588 419)	(1 238)
Средневзвешенное количество обыкновенных акций в обращении в течение отчетного года, акций	1 000 102	100
Базовая прибыль (убыток) на акцию, в тыс. руб.	(1)	(12)

В 2017 году зарегистрирован дополнительный выпуск ценных бумаг в количестве 1 000 002 штук.

38. Дочерние и зависимые общества

Общество не составляет сводную бухгалтерскую отчетность, поскольку головная организация ПАО «Газпром», которой принадлежит 99,9975 уставного капитала Общества, не требует ее составления.

ПАО «Красноярскгазпром»

Пояснения к бухгалтерскому балансу и отчету о финансовых результатах в годовой бухгалтерской отчетности за 2017 год

Таблица 1 Крупнейшие дочерние общества ПАО «Красноярскгазпром»

Наименование и организационно-правовая форма	Доля участия на 31.12.2017 г., %	Доля участия на 31.12.2016 г., %	Место нахождения	Основной вид деятельности	Чистые активы на 31.12.2017 г., тыс. руб.	Чистая прибыль за 2017 год, тыс. руб.	Доходы от участия за 2016 год, тыс. руб.
1	2	3	4	5	6	7	8
ООО «Красноярскгазпром Нефтегазпроект»	100	100	660075, Красноярск, ул. Маерчека, 10	Составление проектной документации для строительства скважин, авторский надзор за строительством скважин	495 500	154 448	-

39. Информация о связанных сторонах

Операции с организациями Группы Газпром¹

Общество контролируется публичным акционерным обществом «Газпром» и входит в Группу Газпром, состоящую из ПАО «Газпром» и его дочерних обществ.

В отчетном году Обществу оказали услуги по обеспечению противодиванной безопасности, по хранению и исследованию ядерного материала, право пользование товарными знаками следующие организации Группы Газпром:

Наименование и организационно-правовая форма связанной стороны	Стоимость полученных товаров, работ, услуг (без НДС)*	
	2017 г.	2016 г.
ПАО «Газпром»	720	795
ООО «ТюменНИИгипрогаз»	134	181
ООО «Газпром проектирование»	92	
Всего	946	976

тыс. руб.

Расчеты с организациями Группы Газпром осуществляются в рублях.

Задолженность Общества по расчетам с организациями Группы Газпром составила:

Наименование и организационно-правовая форма связанной стороны	Прочие обязательства (стр. 1450)			Кредиторская задолженность (стр. 1520)		
	на 31.12.17г.	на 31.12.16г.	на 31.12.15г.	На 31.12.17г.	на 31.12.16 г.	на 31.12.15г.
ПАО «Газпром»					620	
ООО «ТюменНИИгипрогаз»					54	6 982
ООО «Газпром проектирование»				108		
Всего				108	674	6 982

тыс. руб.

¹ Перечень организаций, формирующих Группу Газпром, приведен в Приложении.

ПАО «Красноярскгазпром»

Пояснения к бухгалтерскому балансу и отчету о финансовых результатах в годовой бухгалтерской отчетности за 2017 год

Информация о денежных потоках организации с обществами Группы Газпром, а также с основным, дочерними и зависимыми обществами организации.

№	Название строки	За отчетный период	Из графы 3, в том числе по внутригрупповым обществам	Из графы 3, в том числе, по основному, дочерним и зависимым обществам*	За аналогичный период предыдущего года	Из графы 6, в том числе по внутригрупповым обществам	Из графы 6, в том числе, по основному, дочерним и зависимым обществам*
1	2	3	4	5	6	7	8
4101	Денежные потоки от текущих операций						
4110	Поступления – всего	235 213	100 795	100 615	240	200 240	200 000
4111	от продажи продукции, товаров, работ и услуг						
4112	арендные платежи, лицензионные платежи, роялти, комиссионные и иные аналогичные платежи	180	180		240	240	
4113	от перепродажи финансовых вложений						
4119	прочие поступления:	235 033	100 615	100 615	255 405	200 000	200 000
4131	от продажи иного имущества						
4132	выгоды от валютно-обменных операций						
4133	авансы, полученные от покупателей, заказчиков						
4134	Безвозмездно						
4135	косвенные налоги по текущей деятельности	14 706			33 392		
4159	прочие поступления	220 327	106 311	106 175	222 013	200 000	200 000
4120	Платежи – всего	171 157	6 001	5 865	171 780	103 628	103 447
4121	поставщикам (подрядчикам) за сырье, материалы, работы, услуги	22 667			16 829	3 358	3 177
4122	в связи с оплатой труда работников	23 191			34 855		
4123	на выплату процентов по долговым обязательствам						
4124	на оплату налога на прибыль организаций	9 105					
4129	прочие платежи:	116 194	100 310	100 310	120 096	100 270	100 270
4141	на таможенные платежи						
4142	отчисления в гос. внебюджетные фонды	6 223			8 928		
4144	прочие налоги (кроме налога на прибыль организаций и косвенных налогов)	3 683			5 344		
4145	на выдачу авансов	1 263			524		
4146	потери от валютно-обменных операций						
4147	косвенные налоги по текущей деятельности						
4199	прочие выплаты	105 025	100 310	100 310	105 300	100 270	100 270
4100	Сальдо денежных потоков от текущих операций	64 056	(5 516)	(5 560)	83 865	96 612	96 612
4201	Денежные потоки от инвестиционных операций						

ПАО «Красноярскгазпром»

Пояснения к бухгалтерскому балансу и отчету о финансовых результатах в годовой бухгалтерской отчетности за 2017 год

№	Название строки	За отчетный период	Из графы 3, в том числе по внутригрупповым обществам	Из графы 3, в том числе, по основному, дочерним и зависимым обществам*	За аналогичный период предыдущего года	Из графы 6, в том числе по внутригрупповым обществам	Из графы 6, в том числе, по основному, дочерним и зависимым обществам*
4210	Поступления - всего	430 564			296 391		
4211	от продажи внеоборотных активов (кроме финансовых вложений)						
4212	от продажи акций (долей участия) в других организациях						
4213	от возврата выд. займов, от продажи долг. ценных бумаг (прав треб. ден. средств другим лицам)	400 000			200 000		
4214	дивиденды, проценты по финансовым вложениям и аналог. поступления от участия в др. орг-ях	30 564			96 391		
4219	прочие поступления:						
4231	поступления по инвестиционному договору						
4232	косвенные налоги по инвестиционной деятельности						
4239	прочие поступления						
4220	Платежи - всего	420 000	420 000	420 000	143 504	5 871	
4221	в связи с приобретением, созданием, модернизацией, реконструкцией и подготовкой к исп-ю внеоборот. активов						
4222	приобретение акций (долей участия) других организаций:						
4241	приобретение дочерних организаций						
4242	приобретение акций (долей участия) других организаций						
4223	в связи с приобретением долговых ценных бумаг (прав треб. ден. средств к другим лицам), предост-не займов другим лицам	420 000	420 000	420 000			
4225	на создание/покупку поисковых активов						
4229	прочие платежи:				121 613	5 871	
4244	направлено на оплату долевого участия в строительстве						
4245	направлено на расчеты по кап. строительству						
4246	косвенные налоги по инвестиционной деятельности				21 891		
4249	на прочие выплаты						
4200	Сальдо денежных потоков от инвестиционных операций		(420 000)	(420 000)	152 887	(5 871)	
4301	Денежные потоки от финансовых операций	10 564					
4310	Поступления - всего						
4311	получение кредитов и займов				1 500 003	1 500 003	1 500 003
4312	денежных вкладов собственников (участников)						
4313	от выпуска акций, увеличения долей участия						
4314	от выпуска облигаций, векселей и других долговых ценных бумаг и др.				1 500 003	1 500 003	1 500 003

ПАО «Красноярскгазпром»

Пояснения к бухгалтерскому балансу и отчету о финансовых результатах в годовой бухгалтерской отчетности за 2017 год

№	Название строки	За отчетный период	Из графы 3, в том числе по внутригрупповым обществам	Из графы 3, в том числе, по основному, дочерним и зависимым обществам*	За аналогичный период предыдущего года	Из графы 6, в том числе по внутригрупповым обществам	Из графы 6, в том числе, по основному, дочерним и зависимым обществам*
4319	прочие поступления						
4339	в т.ч. косвенные налоги по финансовой деятельности						
4320	Платежи - всего						
4321	собственникам (участ-м) в связи с выкупом у них акций (долей участия) орг-ий или их выходом из состава участников						
4322	на уплату дивидендов и иных платежей по распределению прибыли в пользу собственников (участников)						
4323	в связи с погашением (выкупом) векселей и других долговых ценных бумаг, возврат кредитов и займов						
4329	прочие выплаты, перечисления:						
4341	погашение обязательств по финансовой аренде						
4342	оплату приобретенных товаров, работ, услуг						
4343	косвенные налоги по финансовой деятельности						
4349	на прочие выплаты, перечисления						
4300	Сальдо денежных потоков от финансовых операций				1 500 003	1 500 003	1 500 003
4400	Сальдо денежных потоков за отчетный период	74 620	(425 516)	(425 560)	1 736 755	1 590 744	1 596 615
4450	Остаток денежных средств и денежных эквивалентов на начало отчетного периода	2 082 184			345 429		
4500	Остаток денежных средств и денежных эквивалентов на конец отчетного периода	2 156 804			2 082 184		
4490	Величина влияния изменений курса иностранной валюты по отношению к рублю						

* По графам 5 и 8 отражаются существенные денежные потоки между Обществом и хозяйственными обществами, являющимися по отношению к Обществу основным, дочерними и зависимыми.

ПАО «Красноярскгазпром»
Пояснения к бухгалтерскому балансу и отчету о финансовых результатах в годовой бухгалтерской отчетности за 2017 год

Операции с прочими связанными сторонами

	Организационно-правовая форма Наименование	Характер отношений (контроль или значительное влияние)*
	ООО «Красноярскгазпром Нефтегазпроект»	Контроль

тыс. руб.

Наименование и организационно-правовая форма связанной стороны	Выручка от продаж (без НДС, акцизов и экспортных пошлин)					
	2017 г.			2016 г.		
ООО «Красноярскгазпром Нефтегазпроект»						
Итого:						
Наименование и организационно-правовая форма связанной стороны	Стоимость полученных товаров, работ, услуг (без НДС)					
	2017 г.			2016 г.		
ООО «Красноярскгазпром Нефтегазпроект»	4 550			4 492		
Итого:	4 550			4 492		
Наименование и организационно-правовая форма связанной стороны	Дебиторская задолженность (платежи по которой ожидаются более чем 12 месяцев после отчетной даты) (стр. 1231)			Дебиторская задолженность (платежи по которой ожидаются в течение 12 месяцев после отчетной даты) (стр. 1235)		
	на 31.12.17г.	на 31.12.16г.	на 31.12.15г.	на 31.12.17г.	на 31.12.16 г.	на 31.12.15г.
ООО «Красноярскгазпром Нефтегазпроект»	212			514	514	
Всего	212			514	514	
Наименование и организационно-правовая форма связанной стороны	Прочие обязательства (стр. 1450)			Кредиторская задолженность (стр. 1520)		
	на 31.12.17г.	на 31.12.16г.	на 31.12.15г.	на 31.12.17г.	на 31.12.16 г.	на 31.12.15г.
ООО «Красноярскгазпром Нефтегазпроект»				1 552	1 552	
Всего				1 552	1 552	
Наименование и организационно-правовая форма связанной стороны	Займы, предоставленные организациям на срок более 12 месяцев (стр. 1174)			Займы, предоставленные на срок менее 12 мес. (стр. 1239)		
	на 31.12.17 г.	на 31.12.16 г.	на 31.12.15 г.	на 31.12.17 г.	на 31.12.16 г.	на 31.12.15 г.
ООО «Красноярскгазпром Нефтегазпроект»				420 000		100 000
Всего						

Общество выдавало беспроцентные займы своим прочим крупнейшим связанным сторонам в 2015–2017 г.г.

ПАО «Красноярскгазпром»
Пояснения к бухгалтерскому балансу и отчету о финансовых результатах в годовой бухгалтерской отчетности за 2017 год

-

Информация о потоках денежных средств с прочими крупнейшими связанными сторонами:

Наименование строки	За отчетный период	За аналогичный период прошлого года
Поступило денежных средств, в том числе:*	100 675	200 000
по текущей деятельности	100 675	200 000
по финансовой деятельности		
по инвестиционной деятельности		
Направлено денежных средств, в том числе:*	(520 000)	(103 177)
по текущей деятельности	(100 000)	(103 177)
по финансовой деятельности		
по инвестиционной деятельности	(420 000)	

* Указывается общая величина денежных средств, направленных в течение года. В форме 01_4 указанные обороты приведены свернуто.

В составе строки «Поступило денежных средств по текущей деятельности» в основном отражены поступления от возврата беспроцентных займов.

В составе строки «Направлено денежных средств по текущей деятельности» в основном отражены выдачи беспроцентных займов.

40. Вознаграждение основному управленческому персоналу

Основной управленческий персонал Общества представлен в лице генерального директора и членов Совета директоров.

Вознаграждение генеральному директору утверждается Советом директоров.

		2017 г.	2016 г.	2015 г.
1	Сумма вознаграждения, выплачиваемого основному управленческому персоналу, в совокупности:	3 254	4 479	4 187
2	в том числе краткосрочные вознаграждения:	3 254	4 479	4 187

41. Оценочные обязательства, условные обязательства и условные активы

Оценочные обязательства

Информация об оценочных обязательствах приведена в разделе 7 табличной формы пояснений к бухгалтерскому балансу и отчету о финансовых результатах. Суммы по графе «Начислено» включают величину признанных оценочных обязательств – 2 165 тыс. руб.

42. Риски хозяйственной деятельности

Управление рисками Общества осуществляется в рамках единой корпоративной системы и определяется как непрерывный циклический процесс принятия и выполнения управленческих решений, состоящий из идентификации, оценки и измерения рисков, реагирования на риски, контроля эффективности, планирования деятельности по управлению и мониторингу рисков, встроенный в общий процесс управления, направленный на оптимизацию величины рисков в соответствии с интересами Общества и распространяющийся на все области его практической деятельности.

Информация о характеристике положения Общества в отрасли, в том числе тенденциях развития соответствующего сегмента рынка, степени адаптации Общества к условиям рынка, основных приоритетных направлениях деятельности Общества с описанием перспектив развития, а также ключевая информация о факторах риска, связанных с деятельностью Общества приводится на официальном сайте Общества.

43. Информация об инновациях и модернизации производства

Информация о нематериальных активах, созданных и приобретенных Обществом, о движении основных средств, а также расходах, осуществляемых Обществом в рамках инновации и модернизации производства, в случае ее существенности приводится в соответствующих разделах настоящих пояснений к бухгалтерской отчетности Общества.

27 февраля 2018 года

**Начальник Департамента финансов
(по доверенности № 26 от 19.09.2016г.)**

Усенкова М.Ю.

Главный бухгалтер



Гвоздев С.М.