

АУДИТОРСКОЕ ЗАКЛЮЧЕНИЕ

Адресат

Акционерам публичного акционерного общества «Красноярскгазпром».
Исполнительному органу публичного акционерного общества «Красноярскгазпром».
Иным лицам.

Аудируемое лицо

Публичное акционерное общество «Красноярскгазпром».
Место нахождения: Российская Федерация, г. Москва.

Основной государственный регистрационный номер 1022401804820.

Аудитор

Общество с ограниченной ответственностью «ПРИМА аудит. Группа ПРАУД».
Место нахождения: Российская Федерация, 192007, г. Санкт-Петербург, Лиговский пр-т,
д.150.

Основной государственный регистрационный номер 1147847543601.

Общество с ограниченной ответственностью «ПРИМА аудит. Группа ПРАУД» является членом саморегулируемой организации аудиторов Некоммерческого партнерства «Московская аудиторская палата» (НП «МоАП»).

Основной регистрационный номер записи о внесении сведений в Реестр аудиторов и аудиторских организаций саморегулируемой организации аудиторов 11403072077.

Заключение о бухгалтерской (финансовой) отчетности

На основании договора № ПА/Н-У12.1-15/145 от 14.07.2015г. мы провели аудит прилагаемой бухгалтерской (финансовой) отчетности публичного акционерного общества «Красноярскгазпром».

Бухгалтерская (финансовая) отчетность публичного акционерного общества «Красноярскгазпром» состоит из:

- бухгалтерского баланса на 31 декабря 2015г.;
- отчета о финансовых результатах за 12 месяцев 2015 года;
- отчета об изменениях капитала за 2015 год;
- отчета о движении денежных средств за 2015 год;
- пояснений к бухгалтерскому балансу и отчету о финансовых результатах в годовой бухгалтерской отчетности за 2015 год.

Ответственность аудируемого лица за бухгалтерскую (финансовую) отчетность

Руководство публичного акционерного общества «Красноярскгазпром» несет ответственность за составление и достоверность указанной бухгалтерской (финансовой) отчетности в соответствии с российскими правилами составления бухгалтерской (финансовой) отчетности и за систему внутреннего контроля, необходимую для составления бухгалтерской (финансовой) отчетности, не содержащей существенных искажений вследствие недобросовестных действий или ошибок.

Ответственность аудитора

Наша ответственность заключается в выражении мнения о достоверности бухгалтерской (финансовой) отчетности на основе проведенного нами аудита.

Мы проводили аудит в соответствии с федеральными стандартами аудиторской деятельности. Данные стандарты требуют соблюдения применимых этических норм, а также планирования и проведения аудита таким образом, чтобы получить достаточную уверенность в том, что бухгалтерская (финансовая) отчетность не содержит существенных искажений.

Объем аудита

Аудит включал проведение аудиторских процедур, направленных на получение аудиторских доказательств, подтверждающих числовые показатели в бухгалтерской (финансовой) отчетности и раскрытие в ней информации. Выбор аудиторских процедур является предметом нашего суждения, которое основывается на оценке риска существенных искажений, допущенных вследствие недобросовестных действий или ошибок. В процессе оценки данного риска нами рассмотрена система внутреннего контроля, обеспечивающая составление и достоверность бухгалтерской (финансовой) отчетности, с целью выбора соответствующих аудиторских процедур, но не с целью выражения мнения об эффективности системы внутреннего контроля.

Аудит также включал оценку надлежащего характера применяемой учетной политики и обоснованности оценочных показателей, полученных руководством аудируемого лица, а также оценку представления бухгалтерской (финансовой) отчетности в целом.

Мы полагаем, что полученные в ходе аудита аудиторские доказательства дают достаточные основания для выражения мнения о достоверности бухгалтерской (финансовой) отчетности публичного акционерного общества «Красноярскгазпром».

Мнение

По нашему мнению, бухгалтерская (финансовая) отчетность отражает достоверно во всех существенных отношениях финансовое положение публичного акционерного общества «Красноярскгазпром» по состоянию на 31 декабря 2015 года, результаты его финансово-хозяйственной деятельности и движение денежных средств за 2015 год в соответствии с российскими правилами составления бухгалтерской (финансовой) отчетности.

«16» февраля 2016г.

Общество с ограниченной ответственностью

«ПРИМА аудит. Группа ПРАУД»

Руководитель департамента аудита

Е.П. Петрова

по доверенности № 10/Д от 01.01.2016г.

квалификационный аттестат

№ 03-000011, протокол НП «МоАП» от 17.08.2011 № 163.



Бухгалтерский баланс

на 31 декабря 2015 года

	Форма по ОКУД	Коды
	Дата (число.месяц.год)	0710001
Организация "Красноярскгазпром"	по ОКПО	31 / 12 / 2015
Идентификационный номер налогоплательщика	ИНН	52290094
Вид экономической деятельности Геологическое изучение недр	по ОКВЭД	2460040655
Организационно-правовая форма / форма собственности		74.20.2
Публичное акционерное общество	по ОКОПФ/ОКФС	12247/16
Единица измерения: тыс.руб.	по ОКЕИ	384
Местонахождение (адрес)		
123182 Москва, пл. Курчатова, д.1		

Пояснения	Наименование показателя	Код строки	На 31.12.2015г.	На 31.12.2014г.	На 31.12.2013г.
	АКТИВ				
	I. ВНЕОБОРОТНЫЕ АКТИВЫ				
1.1.1.3	Нематериальные активы, в т.ч.	1110	-	-	-
	права на объекты интеллектуальной собственности	1111	-	-	-
	деловая репутация	1112	-	-	-
	прочие	1119	-	-	-
	Результаты исследований и разработок	1120	-	-	-
10; П-8;24	Нематериальные поисковые активы	1130	7 805	7 805	7 805
10; 11; П-9;24	Материальные поисковые активы	1140	1 262 786	1 061 078	519 012
2.1.2.4, П-10;25	Основные средства, в т.ч.	1150	5	10	35
	Объекты основных средств, в т.ч.	1151	5	10	35
	земельные участки и объекты природопользования	1152	-	-	-
	здания, сооружения, машины и оборудование	1153	-	-	-
	Незавершенные капитальные вложения	1154	-	-	-
	Доходные вложения в материальные ценности	1160	-	-	-
3; П-11;26	Финансовые вложения, в т.ч.	1170	100	100	100
	инвестиции в дочерние общества	1171	100	100	100
	инвестиции в зависимые общества	1172	-	-	-
	инвестиции в другие организации	1173	-	-	-
	займы, предоставленные организациям на срок более 12 месяцев	1174	-	-	-
П-19;33	Отложенные налоговые активы	1180	297 860	301 171	306 299
	Прочие внеоборотные активы, в т.ч.	1190	-	-	-
	налог на добавленную стоимость по приобретенным ценностям	1192	-	-	-
	Итого по разделу I	1100	1 568 556	1 370 164	833 251

Показатели	Наименование показателя	Код строки	На 31.12.2015г.	На 31.12.2014г.	На 31.12.2013г.
АКТИВ					
II. ОБОРОТНЫЕ АКТИВЫ					
4; П-12;13	Запасы, в т.ч.	1210	-	-	73
	сырье, материалы и другие аналогичные ценности	1211	-	-	73
	затраты в незавершенном производстве	1213	-	-	-
	готовая продукция и товары для перепродажи	1214	-	-	-
	товары отгруженные	1215	-	-	-
П-27	Налог на добавленную стоимость по приобретенным ценностям	1220	1 117	399	1 789
5.1; П-15;29	Дебиторская задолженность, в т.ч.	1230	179 576	210 311	335 780
	Дебиторская задолженность (платежи по которой ожидаются более чем через 12 месяцев после отчетной даты), в т.ч.	1231	-	-	-
	покупатели и заказчики	1232	-	-	-
	авансы выданные	1233	-	-	-
	прочие дебиторы	1234	-	-	-
	Дебиторская задолженность (платежи по которой ожидаются в течение 12 месяцев после отчетной даты), в т.ч.	1235	179 576	210 311	335 780
	покупатели и заказчики	1236	-	1 330	-
	задолженность участников (учредителей) по взносам в уставный капитал	1237	-	-	-
	авансы выданные	1238	4 173	59 935	239 484
	прочие дебиторы	1239	175 403	149 046	96 296
3.1; П-11;30;32	Финансовые вложения (за исключением денежных эквивалентов), в т.ч.	1240	600 000	900 000	1 400 000
	займы, предоставленные на срок менее 12 мес.	1241	-	-	-
П-16;32	Денежные средства и денежные эквиваленты, в т.ч.	1250	345 429	219 945	89 696
	касса	1251	5	4	1
	расчетные счета	1252	45 424	19 941	89 695
	валютные счета	1253	-	-	-
	прочие денежные средства и их эквиваленты	1259	300 000	200 000	-
П-14;28	Прочие оборотные активы, в т.ч.	1260	320	36	46
	Итого по разделу II	1200	1 126 442	1 330 691	1 827 384
	БАЛАНС	1600	2 694 998	2 700 855	2 660 635

Пояснения	Наименование показателя	Код строки	На 31.12.2015г.	На 31.12.2014г.	На 31.12.2013г.
ПАССИВ					
III. КАПИТАЛ И РЕЗЕРВЫ					
П-17,31	Уставный капитал (складочный капитал, уставной фонд, вклады товарищей)	1310	100	100	100
	Собственные акции, выкупленные у акционеров	1320	-	-	-
	Переоценка внеоборотных активов	1340	-	-	-
	Добавочный капитал (без переоценки)	1350	-	-	-
П-17,31	Резервный капитал	1360	5	-	-
	Нераспределенная прибыль (непокрытый убыток)	1370	2 675 792	2 663 395	2 631 714
	Фонд социальной сферы государственной	1380	-	-	-
	Итого по разделу III	1300	2 675 897	2 663 495	2 631 814
IV. ДОЛГОСРОЧНЫЕ ОБЯЗАТЕЛЬСТВА					
	Заемные средства, в т.ч.	1410	-	-	-
	кредиты банков, подлежащие погашению более чем через 12 месяцев после отчетной даты	1411	-	-	-
	займы, подлежащие погашению более чем через 12 месяцев после отчетной даты	1412	-	-	-
П-19,33	Отложенные налоговые обязательства	1420	1 561	1 561	1 561
	Оценочные обязательства	1430	-	-	-
	Прочие обязательства, в т.ч.	1450	-	-	-
	векселя к уплате	1451	-	-	-
	задолженность по инвестиционному взносу	1452	-	-	-
	Итого по разделу IV	1400	1 561	1 561	1 561
V. КРАТКОСРОЧНЫЕ ОБЯЗАТЕЛЬСТВА					
	Заемные средства, в т.ч.	1510	-	-	-
	кредиты банков, подлежащие погашению в течение 12 месяцев после отчетной даты	1511	-	-	-
	займы, подлежащие погашению в течение 12 месяцев после отчетной даты	1512	-	-	-
	текущая часть долгосрочных кредитов и займов	1513	-	-	-
5.3; П-34	Кредиторская задолженность, в т.ч.	1520	7 926	27 743	20 596
	поставщики и подрядчики	1521	7 796	27 743	20 460
	задолженность перед персоналом организации	1522	-	-	-
	задолженность перед государственными внебюджетными фондами	1523	-	-	-
	задолженность по налогам и сборам	1524	-	-	-
	прочие кредиторы, в т.ч.	1525	130	-	136
	векселя к уплате	1526	-	-	-
	авансы полученные	1527	-	-	-
	другие расчеты	1528	130	-	136
	задолженность перед участниками (учредителями) по выплате доходов	1529	-	-	-
	Доходы будущих периодов	1530	-	-	-
7; П-18,41	Оценочные обязательства	1540	9 614	8 056	6 664
	Прочие обязательства	1550	-	-	-
	Итого по разделу V	1500	17 540	35 799	27 260
	БАЛАНС	1700	2 694 998	2 700 855	2 660 635

Руководитель

(подпись)

Сироткин Михаил Владимирович

(расшифровка подписи)



Главный бухгалтер

(подпись)

Гвоздев Сергей Михайлович

(расшифровка подписи)

12.12.2015

**Отчет о финансовых результатах
за 12 месяцев 2015 года**

Организация	"Красноярскгазпром"	Форма по ОКУД	0710002
Идентификационный номер налогоплательщика		Дата (число, месяц, год)	31 / 12 / 2015
Вид экономической деятельности	Геологическое изучение недр	по ОКПО	52290094
Организационно-правовая форма / форма собственности	Публичное акционерное общество	ИНН	2480040655
Единица измерения: тыс.руб.		по ОКВЭД	74.20.2
		по ОКФС/ОКОПФ	12247/16
		по ОКЕИ	384


Пояснения	Наименование показателя	Код строки	за 12 месяцев 2015 года	за 12 месяцев 2014 года
П-20	Выручка	2110	-	1 127
	продажа других работ и услуг	2111	-	1 127
Б, П-21	Себестоимость продаж	2120	-	(286)
	продажа других работ и услуг	2121	-	(286)
	Валовая прибыль (убыток)	2100	-	841
	Коммерческие расходы	2210	-	-
Б, П-35	Управленческие расходы	2220	(62 621)	(50 865)
	Прибыль(убыток) от продаж	2200	(62 621)	(50 025)
П-20,39	Доходы от участия в других организациях	2310	-	12 066
П-20,32	Проценты к получению	2320	87 940	95 012
	Проценты к уплате	2330	-	-

Пояснения	Наименование показателя	Код строки	за 12 месяцев 2015 года	за 12 месяцев 2014 года
П-20,36	Прочие доходы	2340	564	240
П-21,36	Прочие расходы	2350	(10 170)	(20 484)
	Расходы, связанные с реорганизацией	2360	-	-
	Прибыль (убыток) до налогообложения	2300	15 713	36 809
П-19,33	Налог на прибыль, в т.ч.:	2405	-	-
П-19,33	текущий налог на прибыль	2410	-	-
	налог на прибыль прошлых лет	2411	-	-
	в т.ч. из стр. 2405			
П-33	постоянные налоговые обязательства (активы)	2421	168	(2 234)
	Изменение отложенных налоговых обязательств	2430	-	-
П-33	Изменение отложенных налоговых активов	2450	(3 311)	(5 128)
	Прочие	2460	-	-
	Перераспределение налога на прибыль внутри КГН	2465	-	-
П-19,33	Чистая прибыль (убыток)	2400	12 402	31 681

Пояснения	Наименование показателя	Код строки	за 12 месяцев 2015 года	за 12 месяцев 2014 года
	Результат от переоценки внеоборотных активов, не включаемый в чистую прибыль (убыток) периода	2510		
	Результат от прочих операций, не включаемый в чистую прибыль (убыток) периода	2520		
	Совокупный финансовый результат периода	2500	12 402	31 681
П-37	Справочно Базовая прибыль (убыток) на акцию	2900	124	317
П-37	Разводненная прибыль (убыток) на акцию	2910		

Руководитель

Главный бухгалтер


(подпись)

Сироткин Михаил Владимирович
(расшифровка подписи)



(подпись)

Гвоздев Сергей Михайлович
(расшифровка подписи)

"12" февраля 2016 г.

Отчет об изменениях капитала
за 2015 год

Организация "Красноярскгазпром"
Идентификационный номер налогоплательщика
Вид экономической деятельности Геологическое изучение недр
Организационно-правовая форма / форма собственности
Публичное акционерное общество
Единица измерения: тыс.руб.

Форма по ОКУД	0710003
Дата (число, месяц, год)	31.12.2015
по ОКПО	52 290 094
ИНН	2460 040 655
по ОКВЭД	74 20.2
по ОКОПФ/ОКФС	12247/16
по ОКЕИ	384

1. Движение капитала

Наименование показателя	Код строк и	Уставный капитал	Собственные акции, выкупленные у акционеров	Добавочный капитал	Резервный капитал	Нераспределенная прибыль (непокрытый убыток)	Фонд социальной сферы государственной	Итого
Величина капитала на 31 декабря 2013 г.	3100	100	-	-	-	2 631 714	-	2 631 814
За 2014 год								
Увеличение капитала - всего, в том числе:	3210	-	-	-	-	31 681	-	31 681
чистая прибыль	3211	X	X	X	X	31 681	X	31 681
переоценка имущества	3212	X	X	-	X	-	-	-
доходы, относящиеся непосредственно на увеличение капитала	3213	X	X	-	X	-	X	-
дополнительный выпуск акций	3214	-	X	-	X	X	X	-
увеличение номинальной стоимости акций	3215	-	X	-	X	-	X	-
реорганизация юридического лица	3216	-	-	-	-	-	-	-
выкуп собственных акций	3217	X	-	X	X	X	X	X
прочее	3219	-	-	-	-	-	X	-
Уменьшение капитала - всего, в том числе:	3220	-	-	-	-	-	-	-
убыток	3221	X	X	X	X	-	X	-
переоценка имущества	3222	X	X	-	X	-	-	-
расходы, относящиеся непосредственно на уменьшение капитала	3223	X	X	X	X	-	-	-
уменьшение номинальной стоимости акций	3224	-	X	X	X	-	X	-
уменьшение количества акций	3225	-	-	X	X	X	X	-
реорганизация юридического лица	3226	-	-	-	-	-	-	-
дивиденды	3227	X	X	X	X	-	X	-
прочее	3229	-	-	-	-	-	X	-

Наименование показателя	Код строки	Уставный капитал	Собственные акции, выкупленные у акционеров	Добавочный капитал	Резервный капитал	Нераспределенная прибыль (непокрытый убыток)	Фонд социальной сферы государственной	Итого
Изменение добавочного капитала	3230	X	X	-	X	-	X	-
Изменение резервного капитала	3240	X	X	X	-	-	X	-
Величина капитала на 31 декабря 2014 г.	3200	100	-	-	-	2 663 395	-	2 663 495
За 2015 год								
Увеличение капитала - всего, в том числе:	3310	-	-	-	-	12 402	-	12 402
чистая прибыль	3311	X	X	X	X	12 402	X	12 402
переоценка имущества	3312	X	X	-	X	X	-	-
доходы, относящиеся непосредственно на увеличение капитала	3313	X	X	-	X	-	X	-
дополнительный выпуск акций	3314	-	X	-	X	X	X	X
увеличение номинальной стоимости акций	3315	-	X	-	X	-	-	X
реорганизация юридического лица	3316	-	-	-	-	-	-	-
выкуп собственных акций	3317	X	-	X	X	X	X	X
прочее	3319	-	-	-	-	-	-	X
Уменьшение капитала - всего, в том числе:	3320	-	-	-	-	-	-	-
убыток	3321	X	X	X	X	-	-	X
переоценка имущества	3322	X	X	-	X	X	X	-
расходы, относящиеся непосредственно на уменьшение капитала	3323	X	X	X	X	-	-	-
уменьшение номинальной стоимости акций	3324	-	X	X	X	-	-	X
уменьшение количества акций	3325	-	-	X	X	X	X	X
реорганизация юридического лица	3326	-	-	-	-	-	-	-
дивиденды	3327	X	X	X	X	-	-	X
прочее	3329	-	-	-	-	-	-	X
Изменение добавочного капитала	3330	X	X	-	X	-	X	-
Изменение резервного капитала	3340	X	X	X	5	(5)	X	-
Величина капитала на 31 декабря 2015г.	3300	100	-	-	5	2 675 792	-	2 675 897


2. Корректировки в связи с изменением учетной политики и исправлением ошибок

Наименование показателя	Код строки	На 31 декабря 2013г.	Изменения капитала за 2014г.		На 31 декабря 2014г.
			за счет чистой прибыли (убытка)	за счет иных факторов	
Капитал - всего					
до корректировок	3400	2 631 814	31 681	-	2 663 495
корректировка в связи с:					
изменением учетной политики	3410	-	-	-	-
исправлением ошибок	3420	-	-	-	-
после корректировок	3500	2 631 814	31 681	-	2 663 495
в том числе:					
нераспределенная прибыль (непокрытый убыток)					
до корректировок					
корректировка в связи с:					
изменением учетной политики	3411	-	-	-	-
исправлением ошибок	3421	-	-	-	-
после корректировок	3501	2 631 714	31 681	-	2 663 395
дополнительный капитал					
до корректировок	3402	-	-	-	-
корректировка в связи с:					
изменением учетной политики	3412	-	-	-	-
исправлением ошибок	3422	-	-	-	-
после корректировок	3502	-	-	-	-
резервный капитал					
до корректировок	3403	-	-	-	-
корректировка в связи с:					
изменением учетной политики	3413	-	-	-	-
исправлением ошибок	3423	-	-	-	-
после корректировок	3503	-	-	-	-
собственные акции, выкупленные у акционеров					
до корректировок	3404	-	-	-	-
корректировка в связи с:					
изменением учетной политики	3414	-	-	-	-
исправлением ошибок	3424	-	-	-	-
после корректировок	3504	-	-	-	-
фонд социальной сферы					
государственной					
до корректировок	3405	-	-	-	-
корректировка в связи с:					
изменением учетной политики	3415	-	-	-	-
исправлением ошибок	3425	-	-	-	-
после корректировок	3505	-	-	-	-

3. Чистые активы

Наименование показателя		На 31 декабря 2015г.	На 31 декабря 2014г.	На 31 декабря 2013г.
Чистые активы	3 600	2 675 897	2 663 495	2 631 814

Руководитель


(подпись)

Сироткин Михаил Владимирович

(расшифровка подписи)

Главный бухгалтер


(подпись)

Гвоздев Сергей Михайлович

(расшифровка подписи)

" 12 " февраля 2016 г.



**Отчет о движении денежных средств
за 2015 год**

	КОДЫ
Форма по ОКУД	0710004
Дата (число.месяц.год)	31 / 12 / 2015
Организация "Красноярскгазпром"	по ОКПО 52290094
Идентификационный номер налогоплательщика	ИНН 2460040655
Вид экономической деятельности Геологическое изучение недр	по ОКВЭД 74.20.2
Организационно-правовая форма / форма собственности	
Публичное акционерное общество	по ОКОПФ/ОКФС 12247/16
Единица измерения: тыс.руб.	по ОКЕИ 384


Наименование показателя	Код строки	За отчетный период	За аналогичный период предыдущего года
Денежные потоки от текущих операций			
Поступления - всего, в том числе	4110	75 716	50 575
от продажи товаров, продукции, работ и услуг	4111	1 127	-
арендных платежей, лицензионных платежей, роялти, комиссионных и иных аналогичных платежей	4112	240	240
от перепродажи финансовых вложений	4113	-	-
прочие поступления	4119	74 349	50 335
Платежи - всего, в том числе	4120	(131 600)	(74 500)
поставщикам (подрядчикам) за сырье, материалы, работы, услуги	4121	(17 375)	(12 139)
в связи с оплатой труда работников	4122	(32 135)	(31 062)
процентов по долговым обязательствам	4123	-	-
налога на прибыль организаций	4124	-	-
прочие платежи	4129	(82 090)	(31 299)
Сальдо денежных потоков от текущих операций	4100	(55 884)	(23 925)

Наименование показателя	Код строки	За отчетный период	За аналогичный период предыдущего года
Денежные потоки от инвестиционных операций			
Поступления - всего, в том числе	4210	384 554	620 172
от продажи внеоборотных активов (кроме финансовых вложений)	4211	-	-
от продажи акций других организаций (долей участия)	4212	-	-
от возврата предоставленных займов, от продажи долговых ценных бумаг (прав требования денежных средств к другим лицам)	4213	300 000	500 000
дивидендов, процентов по долговым финансовым вложениям и аналогичных поступлений от долевого участия в других организациях	4214	84 554	120 172
от продажи поисковых активов	4215	-	-
прочие поступления	4219	-	-
Платежи - всего, в том числе	4220	(203 186)	(465 998)
в связи с приобретением, созданием, модернизацией, реконструкцией и подготовкой к использованию внеоборотных активов	4221	-	-
в связи с приобретением акций других организаций (долей участия)	4222	-	-
в связи с приобретением долговых ценных бумаг (прав требования денежных средств к другим лицам), предоставление займов другим лицам	4223	-	-
процентов по долговым обязательствам, включаемым в стоимость инвестиционного актива	4224	-	-
на создание/покупку поисковых активов	4225	(172 192)	(394 940)
прочие платежи	4229	(30 994)	(71 058)
Сальдо денежных потоков от инвестиционных операций	4200	181 368	154 174
Денежные потоки от финансовых операций			
Поступления - всего, в том числе	4310	-	-
получение кредитов и займов	4311	-	-
денежных вкладов собственников (участников)	4312	-	-
от выпуска акций, увеличения долей участия	4313	-	-
от выпуска облигаций, векселей и других долговых ценных бумаг и др.	4314	-	-
прочие поступления	4319	-	-


Наименование показателя	Код строки	За отчетный период	За аналогичный период предыдущего года
Платежи - всего, в том числе	4320		
собственникам (участникам) в связи с выкупом у них акций (долей участия) организации или их выходом из состава участников	4321		
на уплату дивидендов и иных платежей по распределению прибыли в пользу собственников (участников)	4322		
в связи с погашением (выкупом) векселей и других долговых ценных бумаг, возврат кредитов и займов	4323		
прочие платежи	4329		
Сальдо денежных потоков от финансовых операций	4300		
Сальдо денежных потоков за отчетный период	4400	125 484	130 249
Остаток денежных средств и денежных эквивалентов на начало отчетного периода	4450	219 945	89 696
Остаток денежных средств и денежных эквивалентов на конец отчетного периода	4500	345 429	219 945
Величина влияния изменений курса иностранной валюты по отношению к рублю	4490		

Руководитель

Главный бухгалтер


(подпись)

Сироткин Михаил Владимирович
(расшифровка подписи)


(подпись)

Гвоздев Сергей Михайлович
(расшифровка подписи)

" 12 " февраля 2016г.



1. Нематериальные активы и расходы на научно-исследовательские, опытно-конструкторские и технологические работы (НИОКР)

1.1 Наличие и движение нематериальных активов

Наименование показателя	Код строки	Период	На начало года			Изменения за период				На конец периода		
			первоначальная стоимость	накопленная амортизация и убытки от обесценения	поступило	выбыло		начислено амортизации	убыток от обесценения	переоценка		
						первоначальная стоимость	накопленная амортизация и убытки от обесценения			первоначальная стоимость	накопленная амортизация и убытки от обесценения	первоначальная стоимость
Нематериальные активы - всего	5100	за 2015г.	88	88							88	88
	5110	за 2014г.	88	88							88	88
в том числе:												
Активы интеллектуальной собственности (исключительные права на результаты интеллектуальной собственности)	5101	за 2015г.										
	5111	за 2014г.										
Другая репутация	5102	за 2015г.										
	5112	за 2014г.										
иные	5104	за 2015г.	88	88							88	88
	5114	за 2014г.	88	88							88	88

1.2 Первоначальная стоимость нематериальных активов, созданных самой организацией

Наименование показателя	Код строки	на 31 декабря 2015 г.	на 31 декабря 2014 г.	на 31 декабря 2013 г.
	5120			
в том числе:				
Активы интеллектуальной собственности (исключительные права на результаты интеллектуальной собственности)	5121			
	5129			

1.3 Нематериальные активы с полностью погашенной стоимостью

Наименование показателя	Код строки	на 31 декабря 2015 г.	на 31 декабря 2014 г.	на 31 декабря 2013 г.
	5130	88	88	88
в том числе:				
ты интеллектуальной собственности (патентные права на результаты интеллектуальной собственности)	5131	-	-	-
репутация	5138	-	-	-
	5139	88	88	88

1.4 Наличие и движение результатов НИОКР

Наименование показателя	Код строки	Период	На начало года		поступило	Изменения за период			На конец периода	
			первоначальная стоимость	часть стоимости, списанной на расходы		выбыло		часть стоимости, списанной на расходы	первоначальная стоимость	часть стоимости, списанной на расходы
						первоначальная стоимость	часть стоимости, списанной на расходы			
Р - всего	5140	за 2015г.	-	-	-	-	-	-	-	-
	5150	за 2014г.	-	-	-	-	-	-	-	-

2. Основные средства

2.1 Наличие и движение основных средств

Наименование показателя	Код строки	Период	На начало года		Поступило	Изменения за период						На конец периода		
			первоначальная стоимость	накопленная амортизация		Выбыло объектов		Начислено амортизации	Переклассификация		Переоценка		первоначальная стоимость	накопленная амортизация
						первоначальная стоимость	накопленная амортизация		первоначальная стоимость	накопленная амортизация	первоначальная стоимость	накопленная амортизация		
Средства (без удных вложений в иные ценности) - в	5200	за 2015г.	2 064	(2 054)	-	-	-	(5)	-	-	-	-	2 064	(2 059)
	5210	за 2014г.	2 064	(2 029)	-	-	-	(25)	-	-	-	-	2 064	(2 054)
в т.ч.:														
Электрические провода	5201	за 2015г.	-	-	-	-	-	-	-	-	-	-	-	-
	5211	за 2014г.	-	-	-	-	-	-	-	-	-	-	-	-
Кабельные	5202	за 2015г.	-	-	-	-	-	-	-	-	-	-	-	-
	5212	за 2014г.	-	-	-	-	-	-	-	-	-	-	-	-
Иные	5203	за 2015г.	-	-	-	-	-	-	-	-	-	-	-	-
	5213	за 2014г.	-	-	-	-	-	-	-	-	-	-	-	-
Иные дороги, не сооружения специального назначения	5204	за 2015г.	-	-	-	-	-	-	-	-	-	-	-	-
	5214	за 2014г.	-	-	-	-	-	-	-	-	-	-	-	-
Итого ОС	5205	за 2015г.	2 064	(2 054)	-	-	-	(5)	-	-	-	-	2 064	(2 059)
	5215	за 2014г.	2 064	(2 029)	-	-	-	(25)	-	-	-	-	2 064	(2 054)
в составе доходных ее материальные и всего	5220	за 2015г.	-	-	-	-	-	-	-	-	-	-	-	-
	5230	за 2014г.	-	-	-	-	-	-	-	-	-	-	-	-
в т.ч.:														
Электрические провода	5221	за 2015г.	-	-	-	-	-	-	-	-	-	-	-	-
	5231	за 2014г.	-	-	-	-	-	-	-	-	-	-	-	-
Кабельные	5222	за 2015г.	-	-	-	-	-	-	-	-	-	-	-	-
	5232	за 2014г.	-	-	-	-	-	-	-	-	-	-	-	-
Иные	5223	за 2015г.	-	-	-	-	-	-	-	-	-	-	-	-
	5233	за 2014г.	-	-	-	-	-	-	-	-	-	-	-	-
Иные дороги, не сооружения специального назначения	5224	за 2015г.	-	-	-	-	-	-	-	-	-	-	-	-
	5234	за 2014г.	-	-	-	-	-	-	-	-	-	-	-	-
Итого ОС	5225	за 2015г.	-	-	-	-	-	-	-	-	-	-	-	-
	5235	за 2014г.	-	-	-	-	-	-	-	-	-	-	-	-

2.4 Иное использование объектов основных средств

Наименование показателя	Код строки	на 31 декабря 2015г.	на 31 декабря 2014г.	на 31 декабря 2013г.
зеданные в аренду основные средства, яющиеся на балансе	5280			
зеданные в аренду основные средства, ляющиеся за балансом	5281			
лученные в аренду основные средства, ляющиеся на балансе	5282			
лученные в аренду основные средства, ляющиеся за балансом	5283	3 013	2 967	2 967
ьекты недвижимости, принятые в плуатацию и фактически используемые, одяющиеся в процессе государственной истрации	5284			
ювные средства, переведенные на сервацию	5285			
е использование основных средств (завлог и	5286			
гом числе:				
основные средства, переданные в залог	5287			

3. Финансовые вложения

3.1 Наличие и движение финансовых вложений

Наименование показателя	Код строки	Период	На начало года		Поступило	Изменения за период		Начислено процентов (включая доведение первоначальной стоимости до	Текущей рыночной стоимости (убытков от обесценения)	На конец периода	
			первоначальная стоимость	накопленная корректировка		выбыло (погашено)	накопленная корректировка			первоначальная стоимость	накопленная корректировка
Доля финансово вложения - всего	5301	за 2015г.	100	-	-	-	-	-	-	100	-
	5311	за 2014г.	100	-	-	-	-	-	-	100	-
инве том числе:	5302	за 2015г.	100	-	-	-	-	-	-	100	-
	5312	за 2014г.	100	-	-	-	-	-	-	100	-
дти в дочерние общества	53021	за 2015г.	100	-	-	-	-	-	-	100	-
	53121	за 2014г.	100	-	-	-	-	-	-	100	-
дти в зависимые общества	53022	за 2015г.	-	-	-	-	-	-	-	-	-
	53122	за 2014г.	-	-	-	-	-	-	-	-	-
ции в другие организации	53023	за 2015г.	-	-	-	-	-	-	-	-	-
	53123	за 2014г.	-	-	-	-	-	-	-	-	-
просрочные финансовые вложения, в том числ	5303	за 2015г.	-	-	-	-	-	-	-	-	-
	5313	за 2014г.	-	-	-	-	-	-	-	-	-
редоставленные организациями на ее 12 мес.	53031	за 2015г.	-	-	-	-	-	-	-	-	-
	53131	за 2014г.	-	-	-	-	-	-	-	-	-
ная деятельность	53032	за 2015г.	-	-	-	-	-	-	-	-	-
	53132	за 2014г.	-	-	-	-	-	-	-	-	-
третьих лиц	53033	за 2015г.	-	-	-	-	-	-	-	-	-
	53133	за 2014г.	-	-	-	-	-	-	-	-	-
очные депозиты	53034	за 2015г.	-	-	-	-	-	-	-	-	-
	53134	за 2014г.	-	-	-	-	-	-	-	-	-
ии	53035	за 2015г.	-	-	-	-	-	-	-	-	-
	53135	за 2014г.	-	-	-	-	-	-	-	-	-
	53036	за 2015г.	-	-	-	-	-	-	-	-	-
	53136	за 2014г.	-	-	-	-	-	-	-	-	-
Кратые финансовые вложения - всего	5305	за 2015г.	900 000	-	600 000	(900 000)	-	-	-	600 000	-
	5315	за 2014г.	1 400 000	-	900 000	(1 400 000)	-	-	-	900 000	-
в то	5306	за 2015г.	-	-	-	-	-	-	-	-	-
	5316	за 2014г.	-	-	-	-	-	-	-	-	-
просрочные финансовые вложения, в том	5307	за 2015г.	900 000	-	600 000	(900 000)	-	-	-	600 000	-
	5317	за 2014г.	1 400 000	-	900 000	(1 400 000)	-	-	-	900 000	-
рочные депозиты	53071	за 2015г.	900 000	-	600 000	(900 000)	-	-	-	600 000	-
	53171	за 2014г.	1 400 000	-	900 000	(1 400 000)	-	-	-	900 000	-
третьих лиц	53072	за 2015г.	-	-	-	-	-	-	-	-	-
	53172	за 2014г.	-	-	-	-	-	-	-	-	-
ии	53073	за 2015г.	-	-	-	-	-	-	-	-	-
	53173	за 2014г.	-	-	-	-	-	-	-	-	-
	53074	за 2015г.	-	-	-	-	-	-	-	-	-
	53174	за 2014г.	-	-	-	-	-	-	-	-	-
Фиг вложений - всего	5300	за 2015г.	900 100	-	600 000	(900 000)	-	-	-	600 100	-
	5310	за 2014г.	1 400 100	-	900 000	(1 400 000)	-	-	-	900 100	-

3.2 Иное использование финансовых вложений

Наименование показателя	Код строки	на 31 декабря 2015г.	на 31 декабря 2014г.	на 31 декабря 2013г.
срочные финансовые вложения, находящиеся в залоге, -	5320			
число:				
акции	5321			
инвестиции в дочерние общества	53211			
инвестиции в зависимые общества	53212			
инвестиции в другие организации	53213			
прочие долгосрочные финансовые вложения	5322			
векселя третьих лиц	53221			
облигации	53222			
прочие	53223			
срочные финансовые вложения, переданные третьим (кроме продажи), - всего	5325			
число:				
акции	5326			
инвестиции в дочерние общества	53261			
инвестиции в зависимые общества	53262			
инвестиции в другие организации	53263			
прочие долгосрочные финансовые вложения	5327			
векселя третьих лиц	53271			
облигации	53272			
прочие	53273			
осрочные финансовые вложения, находящиеся в залоге, -	5328			
число:				
векселя третьих лиц	53281			
облигации	53282			
прочие	53283			
осрочные финансовые вложения, переданные третьим (кроме продажи), - всего	5329			
число:				
векселя третьих лиц	53291			
облигации	53292			
прочие	53293			

4.1 Наличие и движение запасов

Наименование показателя	Код строки	Период	На начало года			Поступление и затраты	Изменения за период			На конец периода				
			себестоимость	резерв под снижение стоимости	балансовая стоимость		Выбыло			Убыток от снижения стоимости	Оборот запасов между группами (видами)	себестоимость	резерв под снижение стоимости	балансовая стоимость
							себестоимость	резерв под снижение стоимости	Убыток от снижения стоимости					
Итого - всего	5400	за 2015г.				440	(440)							
	5420	за 2014г.	73		73	569	(642)							
число:														
сырье, материалы и другие материальные ценности	5401	за 2015г.				440	(440)							
	5421	за 2014г.	73		73	283	(356)							
животные на выращивании и откорме	5402	за 2015г.												
	5422	за 2014г.												
затраты в незавершенном производстве	5403	за 2015г.												
	5423	за 2014г.				286	(286)							
товарная продукция и товары для перепродажи	5404	за 2015г.												
	5424	за 2014г.												
запасы отгруженные	5405	за 2015г.												
	5425	за 2014г.												

5. Дебиторская и кредиторская задолженность

5.1 Наличие и движение дебиторской задолженности

Наименование показателя	Код строки	Период	На начало года		Изменения за период								На конец периода		
			учтенная по условиям договора стоимость	величина резерва по сомнительным долгам	Поступление		Выбыло				Перевод задолженности исходя из срочности		учтенная по условиям договора стоимость	величина резерва по сомнительным долгам	
					в результате хозяйственных операций (сумма долга по сделке, операциям)	причитающиеся проценты, штрафы и иные начисления	начисление резерва по сомнительным долгам	погашение	списание на финансовый результат	восстановление резерва	списание за счет резерва	учтенная по условиям договора стоимость			величина резерва по сомнительным долгам
очная дебиторская задолженность - всего	5501	за 2015г.	-	-	-	-	-	-	-	-	-	-	-	-	-
	5521	за 2014г.	-	-	-	-	-	-	-	-	-	-	-	-	-
исле:															
атели и заказчики	5502	за 2015г.	-	-	-	-	-	-	-	-	-	-	-	-	-
	5522	за 2014г.	-	-	-	-	-	-	-	-	-	-	-	-	-
ы выданные	5503	за 2015г.	-	-	-	-	-	-	-	-	-	-	-	-	-
	5523	за 2014г.	-	-	-	-	-	-	-	-	-	-	-	-	-
е дебиторы	5504	за 2015г.	-	-	-	-	-	-	-	-	-	-	-	-	-
	5524	за 2014г.	-	-	-	-	-	-	-	-	-	-	-	-	-
очная дебиторская задолженность - всего	5510	за 2015г.	210 311	-	109 039	87 940	-	(227 714)	-	-	-	-	-	179 576	-
	5530	за 2014г.	335 760	-	148 339	107 078	-	(380 886)	-	-	-	-	-	210 311	-
исле:															
атели и заказчики	5511	за 2015г.	1 330	-	283	-	-	(1 613)	-	-	-	-	-	-	-
	5531	за 2014г.	-	-	1 613	-	-	(283)	-	-	-	-	-	1 330	-
ы выданные	5512	за 2015г.	59 935	-	1 625	-	-	(57 387)	-	-	-	-	-	4 173	-
	5532	за 2014г.	239 484	-	315	-	-	(179 864)	-	-	-	-	-	59 935	-
адолженность участников (участников (дочерних обществ)) по взносам в п.	5513	за 2015г.	-	-	-	-	-	-	-	-	-	-	-	-	-
	5533	за 2014г.	-	-	-	-	-	-	-	-	-	-	-	-	-
е дебиторы	5514	за 2015г.	149 046	-	107 131	87 940	-	(168 714)	-	-	-	-	-	175 403	-
	5534	за 2014г.	96 296	-	146 411	107 078	-	(200 739)	-	-	-	-	-	149 046	-
рская задолженность -	5500	за 2015г.	210 311	-	109 039	87 940	-	(227 714)	-	-	-	-	-	179 576	-
	5520	за 2014г.	335 780	-	148 339	107 078	-	(380 886)	-	-	-	-	-	210 311	-

5.2 Просроченная дебиторская задолженность

Наименование показателя	Код строки	на 31 декабря 2015г.		на 31 декабря 2014г.		на 31 декабря 2013г.	
		учтенная по условиям договора	балансовая стоимость	учтенная по условиям договора	балансовая стоимость	учтенная по условиям договора	балансовая стоимость
Просроченная дебиторская задолженность - всего	5540						
в том числе:							
покупатели и заказчики	5541						
авансы выданные	5542						
прочие дебиторы	5543						

5.3 Наличие и движение кредиторской задолженности

Наименование показателя	Код строки	Период	На начало года	Изменения за период				Перевод задолженности исходя из срочности погашения	На конец периода
				Поступление		Выбыло			
				в результате хозяйственных операций (сумма долга по сделке, операции)	причитающиеся проценты, штрафы и иные начисления	погашение	списание на финансовый результат		
Долгосрочная кредиторская задолженность - всего	5551	за 2015г.							
	5571	за 2014г.							
в том числе:									
поставщики и подрядчики	5552	за 2015г.							
	5572	за 2014г.							
векселя к уплате	5553	за 2015г.							
	5573	за 2014г.							
реструктурированная задолженность перед бюджетом и государственными внебюджетными фондами	5554	за 2015г.							
	5574	за 2014г.							
авансы полученные	5555	за 2015г.							
	5575	за 2014г.							
прочие кредиторы	5556	за 2015г.							
	5576	за 2014г.							
Краткосрочная кредиторская задолженность - всего	5560	за 2015г.	27 743	250 313	(270 130)			7 926	
	5580	за 2014г.	20 596	715 455	(708 308)			27 743	
в том числе:									
поставщики и подрядчики	5561	за 2015г.	27 743	203 655	(223 602)			7 796	
	5581	за 2014г.	20 460	667 150	(659 867)			27 743	
векселя к уплате	5562	за 2015г.							
	5582	за 2014г.							
зadолженность перед персоналом организации	5563	за 2015г.		32 135	(32 135)				
	5583	за 2014г.		35 976	(35 976)				
зadолженность перед государственными внебюджетными фондами	5564	за 2015г.		8 022	(8 022)				
	5584	за 2014г.		6 316	(6 316)				
зadолженность перед бюджетом	5565	за 2015г.		4 803	(4 803)				
	5585	за 2014г.		4 923	(4 923)				
авансы полученные	5566	за 2015г.							
	5586	за 2014г.							
зadолженность учасниками (учредителям) по выплате доходов	5567	за 2015г.							
	5587	за 2014г.							
прочие кредиторы	5568	за 2015г.		1 698	(1 568)			130	
	5588	за 2014г.	136	1 090	(1 226)				
Кредиторская задолженность - всего	5550	за 2015г.	27 743	250 313	(270 130)			7 926	
	5570	за 2014г.	20 596	715 455	(708 308)			27 743	

5.4 Просроченная кредиторская задолженность

Наименование показателя	Код строки	на 31 декабря 2015г.	на 31 декабря 2014г.	на 31 декабря 2013г.
Просроченная кредиторская задолженность - всего	5590	-	-	-
в том числе:				
поставщики и подрядчики	5591	-	-	-
векселя к уплате	5592	-	-	-
авансы полученные	5593	-	-	-
задолженность участникам (учредителям) по выплате доходов	5594	-	-	-
прочие кредиторы	5599	-	-	-

6. Затраты на производство

Наименование показателя	Код строки	за 2015г.	за 2014 г.
Материальные затраты	5610	1 557	1 791
Расходы на оплату труда	5620	37 887	36 906
Отчисления на социальные нужды	5630	8 022	6 316
Амортизация	5640	5	25
Прочие затраты	5650	15 150	6 114
Итого по элементам	5660	62 621	51 152
Изменение остатков			
Прирост ((-)):	5670		
произведенная готовая продукция	5671	-	-
др.счета (кроме внутрихоз. оборота по затратам)	5672	-	-
Уменьшение ((+)):	5680		
продажа готовой продукции	5681	-	-
продажа покупных товаров для перепродажи	5682	-	-
продажа товаров отгруженных	5683	-	-
Изменение остатков незавершенного производства (прирост [-], уменьшение (+))	5690	-	-
Итого расходы по обычным видам деятельности	5600	62 621	51 152

7. Оценочные обязательства

Наименование показателя	Код строк и	Остаток на начало года	Начислено	Использовано	Восстановлено	Остаток на конец периода
Оценочные обязательства - всего	5700	8 056	3 821	(2 263)	-	9 614
обременительные договоры реструктуризации деятельности организации	5702	-	-	-	-	-
выданные гарантийные обязательства	5703	-	-	-	-	-
судебные разбирательства	5704	-	-	-	-	-
прочие оценочные обязательства	5705	-	-	-	-	-
обязательство выплате вознаграждений по итогам работы за год	5706	-	-	-	-	-
обязательство по оплате отпусков	5707	-	-	-	-	-
обязательство по оплате отпусков в т.ч. со сроком погашения до 1 года	5708	8 056	3 821	(2 263)	-	9 614
		8 056				9 614

8. Обеспечения обязательств

Наименование показателя	Код строк	на 31 декабря 2015г.	на 31 декабря 2014г.	на 31 декабря 2013г.
Обеспечения обязательств полученные - всего	5800	-	-	-
в том числе:				
векселя	5801	-	-	-
Имущество, находящееся в залоге	5802	-	-	-
из него:				
объекты основных средств	5803	-	-	-
ценные бумаги и иные фин.	5804	-	-	-
прочее	5805	-	-	-
Обеспечения обязательств выданные - всего	5810	-	-	-
в том числе:				
векселя	5811	-	-	-
Имущество, переданное в залог	5812	-	-	-
из него:				
объекты основных средств	5813	-	-	-
вложения	5814	-	-	-
прочее	5815	-	-	-

18. Наличие и движение поисковых активов

наименование показателя	Код строки	Период	На начало года			Поступило	Изменения за период						На конец периода		
			первоначальная стоимость	накопленная амортизация	убыток от обесценения		Выбыло объектов		Начислено амортизации	Переоценка		убыток от обесценения	первоначальная стоимость	накопленная амортизация	убыток от обесценения
							первоначальная стоимость	накопленная амортизация		первоначальная стоимость	накопленная амортизация				
материальные поисковые активы	6010	за 2015г.	7 805										7 805		
	6020	за 2014г.	7 805										7 805		
в том числе:															
лицензии	6011	за 2015г.	7 805										7 805		
	6021	за 2014г.	7 805										7 805		
прочие	6019	за 2015г.													
	6029	за 2014г.													
материальные поисковые объекты	6030	за 2015г.	497 324										497 324		
	6040	за 2014г.	497 324										497 324		
здания и дороги	6031	за 2015г.													
	6041	за 2014г.													
скважины	6032	за 2015г.	497 324										497 324		
	6042	за 2014г.	497 324										497 324		
машинный оборудование	6033	за 2015г.													
	6043	за 2014г.													
прочие ОС	6039	за 2015г.													
	6049	за 2014г.													

11. Поисковые затраты, признаваемые внеоборотными активами

Наименование показателя	Код строки	Период	На начало года	Изменения за период				На конец периода
				затраты за период	списано	принято к учету в качестве МПА или НМПА	прочие изменения	
Поисковые затраты, учтенные в составе нематериальных поисковых активов	6050	за 2015г.	-	-	-	-	-	
	6060	за 2014г.	-	-	-	-	-	
Поисковые затраты, учтенные в составе материальных поисковых активов	6070	за 2015г.	563 754	201 708	-	-	765 462	
	6080	за 2014г.	21 688	542 066	-	-	563 754	

/ководитель



(подпись) (расшифровка подписи)

12 " февраля 2016г.

Сироткин Михаил Владимирович



Главный бухгалтер



(подпись) (расшифровка подписи)

Гвоздев Сергей Михайлович

**ПОЯСНЕНИЯ
К БУХГАЛТЕРСКОМУ БАЛАНСУ И ОТЧЕТУ О ФИНАНСОВЫХ РЕЗУЛЬТАТАХ В
ГОДОВОЙ БУХГАЛТЕРСКОЙ ОТЧЕТНОСТИ ЗА 2015 г.
ПАО «Красноярскгазпром»**

I. Общие сведения.....	2
1. Общая информация	2
2. Территориально обособленные подразделения	2
3. Основные виды деятельности	2
4. Информация об исполнительных и контрольных органах	2
5. Информация о численности персонала	3
II. Существенные аспекты Учетной политики и представления информации в бухгалтерской отчетности	4
6. Основа составления	4
7. Краткосрочные и долгосрочные активы и обязательства	4
8. Нематериальные поисковые активы	4
9. Материальные поисковые активы	5
10. Основные средства	6
Вложения во внеоборотные активы	6
11. Финансовые вложения	7
12. Материально-производственные запасы	7
13. Затраты на производство и продажу, незавершенное производство и готовая продукция	7
14. Расходы будущих периодов	7
15. Дебиторская задолженность	8
16. Эквиваленты денежных средств и представление денежных потоков в отчете о движении денежных средств	8
17. Уставный, добавочный и резервный капитал	9
18. Оценочные обязательства	9
19. Налогообложение	9
20. Признание доходов	10
21. Признание расходов	10
22. Изменения в учетной политике	10
23. Корректировка данных предшествующего отчетного периода	10
III. Раскрытие существенных показателей	12
24. Поисковые активы	12
25. Основные средства	12
26. Долгосрочные финансовые вложения	13
27. Налог на добавленную стоимость по приобретенным материальным ценностям	13
28. Расходы будущих периодов	13
29. Дебиторская задолженность	14
30. Краткосрочные финансовые вложения	14
31. Капитал и резервы	15
32. Информация, связанная с использованием денежных средств	15
33. Налогообложение	16
34. Кредиторская задолженность	20
35. Расходы по обычным видам деятельности	20
36. Прочие доходы и расходы	20
37. Прибыль на акцию	21
38. Дочерние и зависимые общества	21
39. Информация о связанных сторонах	22
Операции с прочими связанными сторонами	25
40. Вознаграждение основному управленческому персоналу	28
41. Оценочные обязательства, условные обязательства и условные активы	28
42. Риски хозяйственной деятельности	29
43. Информация об инновациях и модернизации производства	29
44. События после отчетной даты	29

ПАО «Красноярскгазпром»
Пояснения к бухгалтерскому балансу и отчету о финансовых результатах в годовой бухгалтерской отчетности за 2015 год

I. Общие сведения

1. Общая информация

Публичное акционерное общество «Красноярскгазпром» (ПАО «Красноярскгазпром» - далее по тексту Общество) образовано в 1999 году как вновь созданное предприятие (регистрационное свидетельство серии 5-Б № 25230 от 15 декабря 1999 г.).

Акционерами Общества являются:

- ПАО «Газпром» - 75% акций;
- NEFTO-INVEST LIMITED - 19% акций;
- ООО «Нефтехим капитал» - 6% акций.

Общество зарегистрировано по адресу : Российская федерация, г. Москва, пл. Курчатова, д.1

2. Территориально обособленные подразделения

По состоянию на 31 декабря 2015г. Общество имело в своем составе 1 (одно) структурное подразделение.

№ п/п	Наименование филиала (структурного подразделения)	Место нахождения
1	Филиал ПАО «Красноярскгазпром» в г. Красноярск городе Красноярске	

3. Основные виды деятельности

Основными видами хозяйственной деятельности Общества являются геологоразведочные, геофизические, геохимические работы в области изучения недр.

4. Информация об исполнительных и контрольных органах

Генеральный директор Общества – Сироткин Михаил Владимирович.

Совет директоров :

Фамилия, инициалы	Место работы	Занимаемая должность
Калинкин А.В.	ПАО «Газпром» г.Москва	Заместитель начальника Департамента по добыче газа, газового конденсата, нефти ПАО «Газпром»
Сироткин М.В.	ПАО «Газпром» г. Москва, ПАО «Красноярскгазпром» г.Москва	Начальник Департамента по управлению конкурентными закупками ПАО «Газпром»; Генеральный директор ПАО«Красноярскгазпром»
Хабибуллин Д.Я.	ПАО «Газпром» г. Москва	Начальник отдела Управления развития минерально-сырьевой базы, Департамента по добыче газа, газового конденсата, нефти ПАО «Газпром»

ПАО «Красноярскгазпром»

Пояснения к бухгалтерскому балансу и отчету о финансовых результатах в годовой бухгалтерской отчетности за 2015 год

Пряхин О.Ю.	ПАО «Газпром» г. Москва	Заместитель начальника Управления – начальник отдела Управления по добыче газа и нефти Департамента по добыче газа, газового конденсата, нефти ПАО «Газпром»
Бирлов Е.Е.	ООО «Нефтегазовая Сервисная Компания» г. Красноярск	Генеральный директор ООО «Нефтегазовая Сервисная Компания»

Ревизионная комиссия:

Фамилия, инициалы	Место работы	Занимаемая должность
Баев Д.Ю.	ПАО «Газпром» г. Москва	Ведущий экономист Департамента внутреннего аудита Аппарата Правления ПАО «Газпром»
Усенкова М.Ю.	ПАО «Красноярскгазпром» г. Москва	Начальник Департамента финансов ПАО «Красноярскгазпром»
Юнисов С.Н.	ПАО «Газпром» г. Москва	Заместитель начальника отдела информационного обеспечения организационного Управления Департамента внутреннего аудита Аппарата Правления ПАО «Газпром»

5. Информация о численности персонала

Среднесписочная численность сотрудников Общества составила:

- 8 человек в 2015 году;
- 9 человек в 2014 году;
- 8 человек в 2013 году.

II. Существенные аспекты Учетной политики и представления информации в бухгалтерской отчетности

Бухгалтерский учет Общества осуществляется на основе следующей учетной политики.

6. Основа составления

Бухгалтерская отчетность Общества сформирована исходя из действующих в Российской Федерации правил бухгалтерского учета и отчетности, в частности Федерального закона «О бухгалтерском учете» от 6 декабря 2011 г. № 402-ФЗ и Положения по ведению бухгалтерского учета и бухгалтерской отчетности в Российской Федерации утвержденного приказом Министерства финансов РФ от 29 июля 1998 г. № 34н, а также иных нормативных актов, входящих в систему регулирования бухгалтерского учета и отчетности организаций в Российской Федерации.

Учетная политика Общества разработана на основе Положения по учетной политике ПАО «Газпром», его дочерних обществ и организаций, утвержденной приказом ПАО «Газпром» от 31 декабря 2014 года № 651, и утверждена приказом Общества от 29.12.2014 г. № 21.

Активы и обязательства оценены в отчетности по фактическим затратам, за исключением:

- основных средств и нематериальных активов
- нематериальных и материальных поисковых активов.
- оценочные обязательства, приведенные исходя из текущей оценки их величины, выполнение которых приведет к уменьшению экономических выгод организации в будущем.

7. Краткосрочные и долгосрочные активы и обязательства

В бухгалтерском балансе дебиторская и кредиторская задолженность, включая задолженность по кредитам и займам, относятся к краткосрочным активам и обязательствам, если срок их обращения (погашения) не превышает 12 месяцев после отчетной даты или не установлен.

Остальные указанные активы и обязательства отражаются как долгосрочные. Финансовые вложения классифицируются как краткосрочные или долгосрочные исходя из предполагаемого срока их использования (обращения, владения или погашения) после отчетной даты.

8. Нематериальные поисковые активы

К поисковым затратам, признаваемым в составе нематериальных поисковых активов, относятся затраты на приобретение прав пользования недрами (лицензии на геологическое изучение, лицензии на геологическое изучение, разведку и добычу).

Под объектом учета нематериальных поисковых активов понимаются лицензии на геологическое изучение определенного участка недр, лицензии на геологическое изучение и добычу на определенном участке недр.

Нематериальные поисковые активы амортизируются линейным способом в ходе деятельности по поиску, оценке месторождений полезных ископаемых и разведке полезных ископаемых. Срок полезного использования устанавливается по каждому виду амортизируемого поискового актива. Амортизационные отчисления относятся на расходы

Первоначальная стоимость совмещенной лицензии, дающей наряду с правом на выполнение работ по поиску, оценке месторождений полезных ископаемых и (или) разведке полезных ископаемых право на добычу полезных ископаемых, не подлежит амортизации до подтверждения коммерческой целесообразности добычи.

Для целей проверки нематериальных поисковых активов на обесценение такие активы распределяются между участками недр (месторождениями).

Общество проводит анализ наличия обстоятельств, указывающих на возможное обесценение нематериальных поисковых активов на 31 декабря каждого отчетного года, а также при подтверждении коммерческой целесообразности добычи полезных ископаемых на участке недр (месторождении).

В случае признания обесценения нематериальных поисковых активов уменьшение стоимости активов вследствие обесценения относится на прочие расходы.

9. Материальные поисковые активы

К поисковым затратам, признаваемым в составе материальных поисковых активов, относятся:

- затраты на бурение поисково-оценочных, разведочных и опережающих эксплуатационных скважин (пробуренных на стадии разведочных работ до подтверждения коммерческой целесообразности добычи) в разрезе месторождений (участков);
- затраты на приобретение и монтаж зданий, сооружений, оборудования и установок, на приобретение транспортных средств, используемых для поиска, оценки месторождений полезных ископаемых и разведки запасов.

Под объектом учета материальных поисковых активов признаются скважины, здания, машины, оборудование, сооружения, установки, транспортные средства, металлоконструкции, специальная оснастка и инструмент.

Материальные поисковые активы (кроме скважин) амортизируются линейным способом в течение срока полезного использования. Амортизационные отчисления включаются в состав затрат на геологоразведочные работы по соответствующим участкам. В затраты на создание поискового актива включается амортизация поискового актива, использованного для создания данного поискового актива.

Общество определяет сроки полезного использования поисковых активов аналогично определению сроков полезного использования объектов основных средств.

Для целей проверки материальных поисковых активов на обесценение такие активы распределяются между участками недр (месторождениями).

Общество проводит анализ наличия обстоятельств, указывающих на возможное обесценение материальных поисковых активов на 31 декабря текущего года, а также при подтверждении коммерческой целесообразности добычи полезных ископаемых на участке недр (месторождении). Убыток от обесценения относится на прочие расходы в отчете о финансовых результатах.

Порядок проведения переоценки материальных поисковых активов аналогичен порядку проведения переоценки основных средств.

При подтверждении коммерческой целесообразности добычи полезных ископаемых на участке недр (месторождении) поисковые активы, относящиеся к данному участку, переводятся в состав основных средств, нематериальных и иных активов.

При признании добычи полезных ископаемых на участке недр бесперспективной поисковые активы, относящиеся к данному участку, списываются на финансовые результаты в составе прочих доходов и расходов, за исключением случаев, когда они продолжают использоваться в деятельности организации.

10. Основные средства

К основным средствам относятся активы, соответствующие требованиям Положения по бухгалтерскому учету «Учет основных средств» (ПБУ 6/01), утвержденного приказом Минфина России от 30 марта 2001 г. №26н, принятые к учету в установленном порядке.

В бухгалтерском балансе основные средства показаны по текущей (восстановительной) стоимости за минусом амортизации.

Проведенный анализ текущей (восстановительной) стоимости показал, что проведение переоценки по состоянию на 31 декабря 2015 г. нецелесообразно.

Амортизация основных средств, приобретенных до 1 января 2002 г., производится по единым нормам амортизационных отчислений, утвержденным Постановлением Совмина СССР от 22 октября 1990 г. № 1072 «О единых нормах амортизационных отчислений на полное восстановление основных фондов народного хозяйства СССР», а приобретенных начиная с 1 января 2002 г. – по нормам, исчисленным исходя из установленных Обществом сроков полезного использования. Классификация основных средств, включаемых в амортизационные группы, утвержденная постановлением Правительства Российской Федерации от 1 января 2002 г. №1, используется в качестве одного из источников информации о сроках полезного использования.

По амортизируемым основным средствам применяется линейный способ амортизации, исходя из установленных сроков их полезного использования.

Объекты, соответствующие условиям признания их в качестве основных средств, стоимостью не более 40 тыс. руб. (включительно) за единицу отражаются в составе материально-производственных запасов.

Арендные объекты основных средств отражаются за балансом по стоимости, отраженной в договоре аренды. Арендные земельные участки и участки, полученные в бессрочное пользование, отражены по кадастровой стоимости. В случае, если в договоре аренды (в том числе договоре аренды помещения) отсутствует стоимость арендуемого имущества, то указанное имущество отражается за балансом в оценке, определяемой обществом самостоятельно.

Вложения во внеоборотные активы

Вложения во внеоборотные активы включают затраты по формированию «Материальных поисковых активов» и «Нематериальных поисковых активов», не принятые в состав основных средств.

В зависимости от того, в качестве каких активов данные объекты будут приняты к учету после завершения соответствующих вложений во внеоборотные активы, в бухгалтерском балансе указанные объекты отражаются в статье «Нематериальные поисковые активы»,

11. Финансовые вложения

Финансовые вложения приведены по первоначальной стоимости, представляющей фактические затраты на их приобретение.

Единицей бухгалтерского учета по видам финансовых вложений являются: одна ценная бумага, один выданный заем, отдельный вклад в уставный капитал, отдельный банковский депозит, дебиторская задолженность, приобретенная на основании уступки права требования.

Доходы и расходы по операциям с финансовыми вложениями отражаются в составе прочих доходов и расходов.

12. Материально-производственные запасы

Материалы при их постановке на учет оцениваются в сумме фактических затрат по их приобретению.

Оценка материально-производственных запасов при их выбытии производится по способу *средней себестоимости*.

В составе материально-производственных запасов также учитываются объекты, отвечающие условиям отнесения к основным средствам, со стоимостью приобретения не более 40 тыс. рублей (включительно) за единицу, включая предметы (хозяйственные принадлежности и инвентарь) и специальную одежду, которые при их передаче в производство потребляются не сразу, а служат в течение периода, превышающего 12 месяцев. Стоимость данных объектов и предметов по мере их передачи в эксплуатацию списывается на затраты в полном размере в порядке, установленном для учета материалов.

13. Затраты на производство и продажу, незавершенное производство и готовая продукция

Незавершенное производство оценивается в сумме фактических затрат на производство без учета общехозяйственных расходов.

Общехозяйственные расходы ежемесячно списываются как управленческие расходы в полном размере на результаты финансово-хозяйственной деятельности.

14. Расходы будущих периодов

Расходы, произведенные Обществом в отчетном периоде, но относящиеся к следующим отчетным периодам (в том числе, разовые платежи за лицензии на использование программного обеспечения), отражены как расходы будущих периодов. Расходы будущих периодов погашаются по назначению равномерно в течение периодов, к которым они относятся.

Расходы будущих периодов, подлежащие списанию более чем 12 месяце после отчетной даты, показываются в бухгалтерском балансе как долгосрочные активы по статье «Прочие внеоборотные активы». Расходы будущих периодов, подлежащие списанию в течении 12 месяцев, показываются в бухгалтерском балансе по статье «Прочие

15. Дебиторская задолженность

Задолженность покупателей и заказчиков определена исходя из цен, установленных договорами между Обществом и покупателями (заказчиками) с учетом всех предоставленных Обществом скидок (накидок) и НДС.

Нереальная ко взысканию задолженность, в том числе задолженность с истекшим сроком исковой давности, списывается с баланса по мере признания ее таковой с последующим учетом за балансом в течение 5 лет.

16. Эквиваленты денежных средств и представление денежных потоков в отчете о движении денежных средств

К эквивалентам денежных средств относятся высоколиквидные финансовые вложения, которые могут быть легко обращены в заранее известную сумму денежных средств и которые подвержены незначительному риску изменения стоимости.

Общество относит к денежным эквивалентам краткосрочные банковские депозиты, размещенные на срок до трёх месяцев, а также высоколиквидные векселя Сбербанка РФ, и отражает по статье «Денежные средства и денежные эквиваленты» бухгалтерского баланса.

В отчете о движении денежных средств денежные потоки Общества, которые не могут быть однозначно классифицированы в составе потоков по текущим, инвестиционным или финансовым операциям, отнесены к денежным потокам от текущих операций. К таким денежным потокам относятся суммы направленных на уплату в бюджет и полученных из бюджета возмещений по косвенным налогам.

В отчете о движении денежных средств представляются свернуто:

- операции по депозитам, произведенные в течение отчетного периода (за исключением начисленных процентов);
- прочие расчеты, характеризующие не столько деятельность организации, сколько деятельность ее контрагентов.
- косвенные налоги

В составе прочих поступлений и выплат учитываются следующие платежи:

- возврат налогов
- проценты за хранение денежных средств в банках
- оплата по договорам добровольного медицинского страхования
- неналоговые платежи
- выдача авансов поставщикам и подрядчикам
- косвенные налоги
- оплата пошлин, сборов, взносов
- оплата услуг банка
- беспроцентные займы выданные дочерним компаниям
- расчеты с внебюджетными фондами

17. Уставный и добавочный капитал, резервный фонд

Величина уставного капитала соответствует величине, установленной Уставом Общества. В соответствии с Уставом Общество формирует резервный фонд в размере 5% от уставного капитала.

18. Оценочные обязательства

Общество признает в бухгалтерском учете оценочные обязательства по оплате отпусков. Сумма обязательств по оплате отпусков определяется исходя из количества заработанных, но не использованных всеми сотрудниками дней основного и дополнительного отпусков за все время их работы в организации и среднедневной заработной платы на конец каждого отчетного периода.

Оценочные обязательства признаются в составе расходов по обычным видам деятельности.

Оценочные обязательства отражаются в бухгалтерском балансе по статье «Оценочные обязательства».

19. Налогообложение

Общество отражает в бухгалтерском учете и отчетности отложенные налоговые активы и отложенные налоговые обязательства, постоянные налоговые активы и постоянные налоговые обязательства, т.е. суммы, способные оказать влияние на величину текущего налога на прибыль в текущем и/или последующих отчетных периодах.

Информация о постоянных и временных разницеах формируется на основании первичных учетных документов. Определение величины текущего налога на прибыль в бухгалтерском учете осуществляется на основании отраженных в нем показателей условного расхода (условного дохода) по налогу на прибыль, постоянных налоговых активов и обязательств, отложенных налоговых активов и обязательств.

Величина текущего налога на прибыль соответствует сумме исчисленного налога на прибыль, отраженного в налоговой декларации по налогу на прибыль отчетного налогового периода.

Суммы отложенного налогового актива и отложенного налогового обязательства отражаются в бухгалтерском балансе развернуто в составе внеоборотных активов по строке 1180 «Отложенные налоговые активы» и долгосрочных обязательств по строке 1420 «Отложенные налоговые обязательства» бухгалтерского баланса соответственно.

Суммы переплаты в бюджет по налогу на прибыль отражаются в бухгалтерском балансе по строке 1239 «Прочие дебиторы».

20. Признание доходов

Поступления от продажи товаров, продукции и оказания услуг (выполнения работ) признаются выручкой по мере отгрузки продукции покупателям (или оказания услуг) и предъявления им расчетных документов. Она отражается в отчетности за минусом налога на добавленную стоимость, акцизов и аналогичных обязательных платежей.

В составе прочих доходов Общества признаются:

- проценты по депозитным вкладам – за каждый истекший месяц в соответствии с условиями договоров
- арендные платежи – по мере начисления в соответствии с договором аренды
- доходы от участия в других организациях (в том числе, дивиденды) – по мере объявления;

21. Признание расходов

Расходами по обычным видам деятельности признаются расходы, связанные с производством продукции, выполнением работ, оказанием услуг, продажей товаров.

К управленческим расходам относятся общехозяйственные расходы, которые ежемесячно списываются в полной сумме на финансовые результаты отчетного периода.

Прочие расходы, в основном, включают:

- Расходы на оплату услуг кредитных учреждений;
- Расходы, связанные с геолого-разведочными работами не признаваемые МПА;
- расходы на подготовку проведения собрания акционеров.

22. Изменения в учетной политике

В учетную политику на 2015 год существенных изменений внесено не было.

В учетную политику на 2016 год существенных изменений внесено не было.

23. Корректировка данных предшествующего отчетного периода

Отдельные показатели графы «На 31 декабря 2014 года» и «На 31 декабря 2013 года» бухгалтерского баланса, сформированы с учетом корректировки в связи со следующими обстоятельствами:

1. В составе прочей дебиторской задолженности учитываются беспроцентные займы, предоставленные дочерним обществам, ранее учитываемые в составе финансовых вложений.

Корректировки показателей 2013 и 2014 гг. в годовой бухгалтерской отчетности за 2015 г.

Код строки	Наименование строки	Сумма до корректировки	Номер корректировки	Корректировка	Сумма с учетом корректировки
Корректировки показателей 2013 года					
1230	Дебиторская задолженность, в т.ч.	310 780	1	25 000	335 780
1235	Дебиторская задолженность(платежи по которой ожидаются в течении 12 месяцев после отчетной даты) в	310 780	1	25 000	335 780

тыс.руб.

ПАО «Красноярскгазпром»
Пояснения к бухгалтерскому балансу и отчету о финансовых результатах в годовой бухгалтерской отчетности за 2015 год

1239	Прочие дебиторы	71 296	1	25 000	96 296
1240	Финансовые вложения (за исключением денежных эквивалентов) в т.ч.	1 425 000	1	(25 000)	1 400 000
1241	Займы, предоставленные на срок менее 12 мес.	25 000	1	(25 000)	-
Корректировки показателей 2014 года					
1230	Дебиторская задолженность, в т.ч.	170 311	1	40 000	210 311
1235	Дебиторская задолженность (платежи по которой ожидаются в течении 12 месяцев после отчетной даты) в т.ч.	170 311	1	40 000	210 311
1239	Прочие дебиторы	109 046	1	40 000	149 046
1240	Финансовые вложения (за исключением денежных эквивалентов) в т.ч.	940 000	1	(40 000)	900 000
1241	Займы, предоставленные на срок менее 12 мес.	40 000	1	(40 000)	-

В связи с изменением порядка представления денежных поступлений и платежей в отчете о движении денежных средств были проведены корректировки сравнительных данных отчета о движении денежных средств за 2014 г., в том числе:

1. Выдача и погашение беспроцентных займов, предоставленных дочерним обществам, учитываются в составе прочих поступлений и прочих выплат по текущей деятельности

Код строки	Наименование строки	Сумма до корректировки	Номер корректировки	Корректировка	Сумма с учетом корректировки
тыс.руб.					
Денежные потоки от текущих операций					
4120	Платежи - всего	(59 500)	1	(15 000)	(74 500)
4129	Прочие платежи	(16 299)	1	(15 000)	(31 299)
	Сальдо денежных потоков от текущих операций	(8 925)	1	(15 000)	(23 925)
Денежные потоки от инвестиционных операций					
4210	Поступления – всего	645 172	1	(25 000)	620 172
4213	От возврата предоставленных займов, от продажи долговых ценных бумаг (прав требования денежных средств к другим лицам)	525 000	1	(25 000)	500 000
4220	Платежи – всего	(505 998)	1	40 000	(465 998)
4223	В связи с приобретением долговых ценных бумаг (прав требования денежных средств к другим лицам), предоставление займов другим лицам	(40 000)	1	40 000	-
4200	Сальдо денежных потоков от инвестиционных операций	139 174	1	15 000	154 174

III. Раскрытие существенных показателей

Показатели на 31 декабря 2014 г., на 31 декабря 2013г., а также за 2014 г. приведены с учетом корректировок, раскрытых в разделе II в пункте 23 «Корректировка данных предшествующего отчетного периода».

24. Поисковые активы

Информация по разделу Поисковые активы дополняется таблицами 10 «Наличие и движение поисковых активов» и 11 «Поисковые затраты, признаваемые внеоборотными активами».

В составе показателя «Нематериальные поисковые активы» по строке 1130 бухгалтерского баланса отражены затраты на оплату разового платежа за пользование недрами в соответствии с лицензионным соглашением;

В составе показателя «Материальные поисковые активы» по строке 1140 бухгалтерского баланса отражена сумма расходов на строительство разведочных скважин.

Переоценка материальных поисковых активов по состоянию на 31 декабря 2015 г. не проводилась в связи с незначительным изменением текущей (восстановительной) стоимости по сравнению с указанной стоимостью, определенной на предыдущие отчетные даты.

По состоянию на 31 декабря отчетного года Обществом не выявлены обстоятельства, указывающие на возможное обесценение поисковых активов.

25. Основные средства

Информация по разделу Основные средства дополняется таблицами 2.1 «Наличие и движение основных средств», 2.4 «Иное использование объектов основных средств» пояснений к бухгалтерскому балансу и отчету о финансовых результатах.

Основные средства, полученные в аренду

В составе показателя строки 5283 «Полученные в аренду основные средства, числящиеся за балансом» таблицы 2.4 «Иное использование объектов основных средств» пояснений к бухгалтерскому балансу и отчету о финансовых результатах отражены:

- имущество (Общество арендует: помещения площадью 31,2 кв.м. у режимного предприятия РНЦ «Курчатовский институт», по адресу: Москва, пл. Курчатова, д.1, помещения для филиала ОАО «Красноярскгазпром» в г. Красноярске площадью 194,3 кв.м. у ЗАО «АК Енисейлес» по адресу: Красноярск, ул.Горького, д.3А, земельный участок площадью 27,0047га у Министерства природных ресурсов и экологии Красноярского края, расположенный: Красноярский край, Эвенкийский муниципальный район), стоимость которых в договоре аренды не определена. Стоимость указанного имущества в оценке общества, определенной самостоятельно (по земельному участку стоимость определена исходя из кадастровой стоимости), составила по состоянию на:
 - 31 декабря 2013 г. – 2 967 тыс.руб.;
 - 31 декабря 2014 г. – 2 967 тыс. руб.;
 - 31 декабря 2015 г. – 3 013 тыс. руб.

ПАО «Красноярскгазпром»

Пояснения к бухгалтерскому балансу и отчету о финансовых результатах в годовой бухгалтерской отчетности за 2015 год

Переоценка основных средств

Переоценка основных средств по состоянию на 31 декабря 2015 г. не проводилась в связи с незначительным изменением текущей (восстановительной) стоимости по сравнению с указанной стоимостью, определенной на предыдущую отчетную дату.

26. Долгосрочные финансовые вложения

Информация по разделу Долгосрочные финансовые вложения дополняется таблицей 3.1 «Наличие и движение финансовых вложений» пояснений к бухгалтерскому балансу и отчету о финансовых результатах в части долгосрочных финансовых вложений.

По строке 1170 «Финансовые вложения» бухгалтерского баланса, в том числе отражены: тыс.руб.

Показатель	Финансовые вложения			в том числе финансовые вложения со сроком погашения от 1 до 3 лет		
	на 31.12.15	на 31.12.14	на 31.12.13	на 31.12.15	на 31.12.14	на 31.12.13
1	2	3	4	5	6	7
Инвестиции в дочерние общества	100	100	100	0	0	0

27. Налог на добавленную стоимость по приобретенным материальным ценностям

По строке 1220 «Налог на добавленную стоимость по приобретенным материальным ценностям» бухгалтерского баланса отражены суммы налога по неполученным (неверно оформленным) счетам-фактурам от поставщиков и подрядчиков и составили по состоянию на:

- 31 декабря 2013 г. – 1 789 тыс.руб.;
- 31 декабря 2014 г. – 399 тыс. руб.;
- 31 декабря 2015 г. – 1 117 тыс. руб.

28. Расходы будущих периодов

В составе расходов будущих периодов в бухгалтерском балансе по строке 1260 отражены следующие расходы, относящиеся к последующим отчетным периодам.

Наименование вида расходов	На 31.12.2015 г.		На 31.12.2014 г.		На 31.12.2013 г.	
	Долгосрочная часть	Краткосрочная часть	Долгосрочная часть	Краткосрочная часть	Долгосрочная часть	Краткосрочная часть
Затраты на приобретение программного обеспечения		320		36		46
ИТОГО		320		36		46

29. Дебиторская задолженность

Информация по разделу Дебиторская задолженность дополняется таблицей 5.1 «Наличие и движение дебиторской задолженности» пояснений к бухгалтерскому балансу и отчету о финансовых результатах.

В форме 5.1 «Наличие и движение дебиторской задолженности», представляемой в табличной форме пояснений к бухгалтерскому балансу и отчету о финансовых результатах данные раскрываются без исключения дебиторской задолженности, поступившей и погашенной (списанной) в одном отчетном периоде.

В составе показателя «Авансы выданные» по строке 1238 бухгалтерского баланса отражена сумма денежных авансов по предстоящим расчетам за товары, работы, услуги, уплаченных другим организациям в соответствии с условиями договоров.

При этом сумма НДС по авансам, не принятая к вычету, отражаемая в указанных строках, составляет:

на 31 декабря 2015 г. 427 тыс. руб.
 на 31 декабря 2014 г. – 9 143 тыс. руб.
 на 31 декабря 2013 г. – 36 511 тыс. руб.

В составе прочей дебиторской задолженности учитываются беспроцентные займы, предоставленные дочерним обществам. Такие вложения осуществляются Обществом в целях улучшения финансовых результатов деятельности и ускорения расчетов с контрагентами соответственно.

В составе прочей дебиторской задолженности по строке 1239 бухгалтерского баланса отражены

Вид задолженности	тыс. руб.		
	На 31.12.2015 г.	На 31.12.2014 г.	На 31.12.2013 г.
Задолженность банков по начисленным процентам	30 061	34 765	48 021
Переплата по налогам и сборам	43 386	72 891	22 298
Задолженность дочернего общества по предоставленным беспроцентным займам	100 000	40 000	25 000
Прочие	1 956	1 390	977

Дебиторская задолженность в виде переплаты по налогу на прибыль в сумме 12 698 тыс.руб. не отражена в акте сверке с ИФНС РФ № 34 по г. Москве. В настоящее время ведутся работы по восстановлению указанной суммы в карточке лицевого счета ПАО «Красноярскгазпром». По состоянию на 31.12.2015 данная задолженность не признается сомнительной и резервы под нее не создаются.

30. Краткосрочные финансовые вложения

Информация по разделу Краткосрочные финансовые вложения дополняется таблицей 3.1 «Наличие и движение финансовых вложений» пояснений к бухгалтерскому балансу и

ПАО «Красноярскгазпром»
 Пояснения к бухгалтерскому балансу и отчету о финансовых результатах в годовой бухгалтерской
 отчетности за 2015 год

По строке 1240 «Краткосрочные финансовые вложения» бухгалтерского баланса отражены финансовые вложения, по которым текущая рыночная стоимость не определяется, в том числе:

- депозитные вклады
 - на 31 декабря 2015 г. 600 000 тыс.руб.
 - на 31 декабря 2014 г. 900 000 тыс. руб.
 - на 31 декабря 2013 г. 1 400 000 тыс. руб.

31. Капитал и резервы

Уставный капитал

Уставный капитал составляет 100 тыс. руб. и состоит из 100 обыкновенных именных акций номинальной стоимостью 1000 рублей каждая.

Акционеры	Обыкновенные акции	
	Количество, штук	Номинальная стоимость, руб.
Акционеры, всего:	100	100 000
В том числе:	100	100 000
владельцы более 5% акций:		
юридические лица:		
ПАО «Газпром»	75	75 000
ООО «Нефтехим Капитал»	19	19 000
NEFTO-INVEST Limited	6	6 000
ИТОГО:	100	100 000

По состоянию на 31 декабря 2015 года уставный капитал Общества полностью оплачен. В течение 2015 года величина уставного капитала не изменилась.

Резервный капитал

- Уставом Общества предусмотрено создание резервного фонда в размере 5 % от величины уставного капитала Общества. Согласно Решению собрания акционеров по итогам работы Общества за 2014 год чистая прибыль Общества в размере 5 тыс. руб. была направлена на формирование резервного фонда. По состоянию на 31 декабря 2015 г. величина резервного фонда составила 5 % от величины уставного капитала.

32. Информация, связанная с использованием денежных средств

Обществом производилось размещение остатков денежных средств на депозитных счетах в ПАО Сбербанк г. Москва, ПАО Банк ВТБ г. Москва и ОАО АБ «Россия» г. Москва

	тыс.руб		
	2015 год	2014 год	2013 год
Размещено на депозитных счетах*	1 150 000	1 351 000	1 850 000
Возвращено с	1 350 000	1 651 000	2 550 000

ПАО «Красноярскгазпром»
Пояснения к бухгалтерскому балансу и отчету о финансовых результатах в годовой бухгалтерской отчетности за 2015 год

Остаток на депозитных счетах	900 000	1 100 000	1 400 000
Полученный доход от размещения денежных средств на депозитных счетах	87 773	94 850	144 323

* Указывается общая величина денежных средств, направленных в течение года. В форме 01_4 указанные обороты приведены свернуто.

По строке 1259 «Прочие денежные средства и их эквиваленты» бухгалтерского баланса отражены депозитные вклады, со сроком погашения менее 3 месяцев, признанные денежными эквивалентами по состоянию:

на 31 декабря 2015 300 000 тыс. руб.

на 31 декабря 2014 200 000 тыс. руб.

– 33. Налогообложение

Налог на прибыль

Для целей исчисления налога на прибыль доходы признаются в том отчетном (налоговом) периоде, в котором они имели место, независимо от фактического поступления денежных средств, иного имущества (работ, услуг) и (или) имущественных прав (метод начисления).

Для целей бухгалтерского учета изменения в бухгалтерской отчетности в части налоговых расчетов, относящиеся как к отчетному году, так и к предшествовавшим периодам, производятся в отчетности, составляемой за отчетный период, в котором были обнаружены искажения ее данных.

В связи с этим доходы и расходы прошлых лет, выявленные в отчетном году, отражаются в составе статей «Прочие доходы» и «Прочие расходы» Отчета о финансовых результатах отчетного года, а также в составе других статей указанного отчета следующим образом:

Отдельные показатели Отчета о финансовых результатах

Таблица 1

тыс. руб.

№ строки формы № 2	Наименование статьи/показателя	За 2015 год			За 2014 год		
		данные текущего года	данные прошлых лет	итого в отчете о финансовых результатах	данные текущего года	данные прошлых лет	итого в отчете о финансовых результатах
1	2	3	4	5	6	7	8
2300	Прибыль (убыток) до налогообложения	15 713		15 713	36 809		36 809
	Условный расход (условный доход) по налогу на прибыль	3 143		3 143	7 362		7 362
2450	Изменение отложенных налоговых активов	(3 311)		(3 311)	(5 128)		(5 128)
2430	Изменение отложенных налоговых обязательств						
2410	Текущий налог на прибыль		X			X	
2411	Налог на прибыль прошлых лет	X			X		
2460	Прочее						
2400	Чистая прибыль (убыток)	12 402		12 402	31 681		31 681
2421	Постоянные налоговые обязательства (активы)	168		168	(2 234)		(2 234)

В соответствии с Положением по бухгалтерскому учету «Учет расчетов по налогу на прибыль» (ПБУ 18/02) Общество отразило в бухгалтерском учете, а также Отчете о финансовых результатах за 2015 год следующие показатели:

Таблица 2

тыс. Руб.

№ п/п	№ строки формы № 2	Наименование статьи/показателя	За 2015 год (графа 5 таблицы 1)	За 2014 год (графа 8 таблицы 1)
1	2	3	4	5
1	2300	Прибыль (убыток) до налогообложения	15 713	36 809
2		Условный расход (условный доход) по налогу на прибыль (стр.1x20% за 2015 год, стр.1x20% за 2014 год)	3 143	7 362
3	2421	Постоянные налоговые обязательства (активы) (стр.4-стр.6), в т.ч.:	168	(2 234)
4		Постоянные налоговые обязательства (стр.5x20% за 2015 год, стр.5x20% за 2014 год)	168	179
5		Постоянные разницы, увеличивающие налогооблагаемую прибыль, в т.ч.:	841	896
5.1		• Прочие	841	896
6		Постоянные налоговые активы (стр.7x20% за 2015 год, стр.7x20% за 2014 год)		(2 413)
7		Постоянные разницы, уменьшающие налогооблагаемую прибыль, в т.ч.:		(12 066)
7.1		• Дивиденды необлагаемые налогом		(12 066)
8	2450	Изменение отложенных налоговых активов (стр.9x20% за 2015 год, стр.9x20% за 2014 год)	(3 311)	(5 128)
9		Изменение временных вычитаемых разниц	(16 554)	(25 639)
10	2430	Изменение отложенных налоговых обязательств (стр.11x20% за 2015 год, стр.11.1x20% за 2014 год)		
11		Изменение временных налогооблагаемых разниц		
12		Налогооблагаемая база по налогу на прибыль (стр.1+ стр.5- стр.7+ стр.9- стр.11)		
13		Налог на прибыль (стр.2+ стр.3+ стр.8- стр.10), в т.ч.		
13.1	2410	• Текущий налог на прибыль		
13.2	2411	• Налог на прибыль прошлых лет		
14	2460	Прочие расходы из прибыли		
15	2400	Чистая прибыль (убыток) отчетного периода (стр.1- стр.13- стр.14+ стр.8- стр.10)	12 402	31 681

Сумма начисления/уменьшения (погашения) вычитаемых временных разниц (стр.9 Таблицы 2), повлекшая за собой начисление/уменьшение (погашение) соответствующих отложенных налоговых активов (стр.8 Таблицы 2), а также сумма начисления/уменьшения (погашения) налогооблагаемых временных разниц (стр.11 Таблицы 2), повлекшая за собой начисление/уменьшение (погашение) соответствующих отложенных налоговых обязательств (стр.10 Таблицы 2) в 2015 и 2014 годах, представлены в Таблице 3 и Таблице 4.

Таблица 3

тыс. Руб.

№ п/п	№ строки Таблицы 1	Наименование показателя	За 2015 год		
			начислено	погашено	отражено в графе 4 таблицы 2
1	2	3	4	5	6
1	8	Изменение отложенных налоговых активов (стр.2х20% за 2015 год)	2 462	(5 773)	(3 311)
2	9	Временные вычитаемые разницы, в т.ч.:	12 310	(28 864)	(16 554)
2.1	9.1	• Налоговый убыток		(7 314)	(7 314)
2.2	9.2	• Расходы на освоен.природ.ресурсов	8 489	(19 287)	(10 798)
2.3	9.3	• Разница в резервах по оценочным обязательствам	3 821	(2 263)	1 558
3	10	Отложенные налоговые обязательства (стр.4.2х20% за 2015)			
4	11	Временные налогооблагаемые разницы, в т.ч.:			
4.1		• Расходы на лицензию			
4.2	11.2	•			

Таблица 4

тыс. Руб.

№ п/п	№ строки Таблицы 1	Наименование показателя	За 2014 год		
			начислено	погашено	отражено в графе 5 таблицы 2
1	2	3	4	5	6
1	8	Изменение отложенных налоговых активов (стр.2х20% за 2014 год)	30 301	(35 429)	(5 128)
2	9	Временные вычитаемые разницы, в т.ч.:	151 505	(177 144)	(25 639)
2.1	9.1	• Налоговый убыток	128 356		128 356
2.2	9.2	• Расходы на освоен.природ.ресурсов	19 446	(174 833)	(155 387)
2.3	9.3	• Разница в резервах по оценочным обязательствам	3 703	(2 311)	1 392
3	10	Отложенные налоговые обязательства (стр.4.2х20% за 2014)			
4	11	Временные налогооблагаемые разницы, в т.ч.:			
4.1	11.1	• Расходы на лицензию			

34. Кредиторская задолженность

Информация по разделу дополняется табличными формами 5.3 «Наличие и движение кредиторской задолженности» пояснений к бухгалтерскому балансу и отчету о финансовых результатах.

В форме 5.3 «Наличие и движение кредиторской задолженности», представляемой в табличной форме пояснений к бухгалтерскому балансу и отчету о финансовых результатах данные раскрываются без исключения кредиторской задолженности, погашенной (списанной) в одном отчетном периоде.

35. Расходы по обычным видам деятельности

Информация, дополнительно представленная к таблице 6 «Затраты на производство» пояснений к бухгалтерскому балансу и отчету о финансовых результатах.

Вид расхода по обычным видам деятельности	2015 г.	2014 г.
Расходы на оплату труда управленческому персоналу и страховые взносы	(45 909)	(43 222)
Расходы по юридическим и консультационным услугам	(6 329)	-
Расходы по аренде	(2 135)	(2 050)
Иные управленческие расходы	(8 248)	(5 594)
ИТОГО по строке 2220 «Управленческие расходы» отчета о финансовых результатах	(62 621)	(50 866)

Доля управленческих расходов в расходах по обычным видам деятельности составляет:

в 2015 г. 100,00 %

в 2014 г. 99,44 %

36. Прочие доходы и расходы

тыс. Руб.

Наименование видов прочих доходов и расходов	2015 г.		2014 г.	
	Доходы	Расходы	Доходы	Расходы
Аренда имущества	240		240	
Затраты по договорам страхования		(403)		(376)
Услуги кредитных организаций		(99)		(84)
Расходы на освоение природных ресурсов		(8 489)		(19 446)
Судебные расходы		(598)		
Прочие	324	(581)		(578)
Итого прочие доходы/расходы	564	(10 170)	240	(20 484)

37. Прибыль на акцию

Базовая прибыль на акцию отражает часть прибыли отчетного года, причитающейся акционерам – владельцам обыкновенных акций. Она рассчитана как отношение базовой прибыли за отчетный год к средневзвешенному количеству обыкновенных акций в обращении в течение отчетного года.

Показатель	2015 г.	2013 г.
Базовая прибыль (убыток) за отчетный год, тыс. руб.	12 402	31 681
Средневзвешенное количество обыкновенных акций в обращении в течение отчетного года, акций	100	100
Базовая прибыль (убыток) на акцию, в тыс. руб.	124	317

Общество не производило в 2015 году дополнительную эмиссию обыкновенных акций. Общество также не имело ценных бумаг, условиями выпуска которых предусматривалась их конвертация в дополнительное количество обыкновенных акций, и не было какого-либо события, связанного с увеличением количества обыкновенных акций. Поэтому Общество не составляет расчетов разводненной прибыли на акцию.

38. Дочерние и зависимые общества

Общество не составляет сводную бухгалтерскую отчетность, поскольку головная организация ПАО «Газпром», которой принадлежит 75% уставного капитала Общества, не требует ее составления.

ПАО «Красноярскгазпром»

Пояснения к бухгалтерскому балансу и отчету о финансовых результатах в годовой бухгалтерской отчетности за 2015 год

Таблица 1 Крупнейшие дочерние общества ОАО «Красноярскгазпром»

Наименование и организационно-правовая форма	Доля участия на 31.12.2015 г., %	Доля участия на 31.12.2014 г., %	Место нахождения	Основной вид деятельности	Чистые активы на 31.12.2015 г., тыс. руб.	Чистая прибыль за 2015 год, тыс. руб.	Доходы от участия за 2014 год, тыс. руб.
1	2	3	4	5	6	7	8
ООО «Красноярскгазпром Нефтегазпроект»	100	100	660021, Красноярск, ул.Горького,3К	Составление проектной документации для строительства скважин, авторский надзор за строительством скважин	188 723	131 621	-

ПАО «Красноярскгазпром»

Пояснения к бухгалтерскому балансу и отчету о финансовых результатах в годовой бухгалтерской отчетности за 2015 год

39. Информация о связанных сторонах

Операции с организациями Группы Газпром¹

Общество контролируется публичным акционерным обществом «Газпром» и входит в Группу Газпром, состоящую из ПАО «Газпром» и его дочерних обществ.

В отчетном году Обществу оказали услуги по обеспечению противодивергентной безопасности, по хранению и исследованию кернового материала, право пользование товарными знаками следующие организации Группы Газпром:

тыс. руб.

Наименование и организационно-правовая форма связанной стороны	Стоимость полученных товаров, работ, услуг (без НДС)*	
	2015 г.	2014 г.
ПАО «Газпром»	2 430	1
ООО «ТюменНИИгипрогаз»	6 069	115
ООО «Газпром газобезопасность»	2 399	3 055
ООО «Газпром ВНИИГАЗ»		500
Всего	10 898	3 671

Расчеты с организациями Группы Газпром осуществляются в рублях.

Задолженность Общества по расчетам с организациями Группы Газпром составила:

тыс. руб.

Наименование и организационно-правовая форма связанной стороны	Прочие обязательства (стр. 1450)			Кредиторская задолженность (стр. 1520)		
	на 31.12.15г.	на 31.12.14г.	на 31.12.13г.	на 31.12.15г.	на 31.12.14 г.	на 31.12.13г.
ООО «ТюменНИИгипрогаз»				6 982	34	
ООО «Газпром газобезопасность»					480	
Всего				6 982	514	

¹ Перечень организаций, формирующих Группу Газпром, приведен в Приложении.

ПАО «Красноярскгазпром»

Пояснения к бухгалтерскому балансу и отчету о финансовых результатах в годовой бухгалтерской отчетности за 2015 год

Информация о денежных потоках организации с обществами Группы Газпром, а также с основным, дочерними и зависимыми обществами организации.

тыс. руб.

Название строки	За отчетный период	Из графы 3, в том числе по внутригрупповым обществам	Из графы 3, в том числе по основному, дочерним и зависимым обществам*	За аналогичный период предыдущего года	Из графы 6, в том числе по внутригрупповым обществам	Из графы 6, в том числе по основному, дочерним и зависимым обществам*
2	3	4	5	6	7	8
« Денежные потоки от текущих операций						
« Поступления – всего	115 716	240	41 127	75 575	240	25 000
« от продажи продукции, товаров, работ и услуг	1 127		1 127			
« арендные платежи, лицензионные платежи, роялти, комиссионные и иные аналогичные платежи	240	240		240	240	
« от перепродажи финансовых вложений						
« прочие поступления:	114 349		40 000	75 335		25 000
« от продажи иного имущества						
« выгоды от валютно-обменных операций						
« авансы, полученные от покупателей, заказчиков						
« Безвозмездно						
« косвенные налоги по текущей деятельности	65 535			50 173		
« прочие поступления	48 814		40 000	26 162		25 000
« Платежи – всего	(171 600)	(2 611)	(102 740)	(99 500)	(87)	(43 248)
« поставщикам (подрядчикам) за сырье, материалы, работы, услуги	(17 375)	(181)	(2 740)	(12 139)	(87)	(3 248)
« в связи с оплатой труда работников	(32 135)			(31 062)		
« на выплату процентов по долговым обязательствам						
« на оплату налога на прибыль организаций						
« прочие платежи:	(117 330)	(2 430)	(100 000)	(51 622)		(40 000)
« на таможенные платежи						
« отчисления в гос. внебюджетные фонды	(7 794)			(6 175)		
« прочие налоги (кроме налога на прибыль организаций и косвенных налогов)	(4 760)			(4 677)		
« на выдачу авансов	(1576)			(270)		
« потери от валютно-обменных операций						
« косвенные налоги по текущей деятельности						
« прочие выплаты	(107 960)	(2 430)	(100 000)	(45 177)		40 000
Сальдо денежных потоков от текущих операций	(55 884)	(2 371)	(61 613)	(23 925)	153	(43 248)
Денежные потоки от инвестиционных операций						

ПАО «Красноярскгазпром»

Пояснения к бухгалтерскому балансу и отчету о финансовых результатах в годовой бухгалтерской отчетности за 2015 год

Название строки	За отчетный период	Из графы 3, в том числе по внутригрупповым обществам	Из графы 3, в том числе, по основному, дочерним и зависимым обществам*	За аналогичный период предыдущего года	Из графы 6, в том числе по внутригрупповым обществам	Из графы 6, в том числе, по основному, дочерним и зависимым обществам*
« Поступления - всего	384 554			620 172		
« от продажи внеоборотных активов (кроме финансовых вложений)						
« от продажи акций (долей участия) в других организациях						
« от возврата выд. займов, от продажи долг. ценных бумаг (прав треб. ден. средств другим лицам)	300 000			500 000		
« дивиденды, проценты по финансовым вложениям и аналог. поступления от участия в др. орг-ях	84 554			120 172		
« прочие поступления:						
« поступления по инвестиционному договору						
« косвенные налоги по инвестиционной деятельности						
« прочие поступления						
· Платежи - всего	(203 186)	(2 806)	(2 867)	(465 998)	(3 148)	(15 806)
· в связи с приобретением, созданием, модернизацией, реконструкцией и подготовкой к исп-ю внеобор. активов						
· приобретение акций (долей участия) других организаций:						
· приобретение дочерних организаций						
· приобретение акций (долей участия) других организаций						
· в связи с приобретением долговых ценных бумаг (прав треб. ден. средств к другим лицам), предост-ие займов другим лицам						
· на создание/покупку поисковых активов	(172 192)	(2 806)	(2 867)	(394 940)	(3 148)	(15 806)
· прочие платежи:	(30 994)			(71 058)		
· направлено на оплату долевого участия в строительстве						
· направлено на расчеты по кап.строительству						
· косвенные налоги по инвестиционной деятельности	(30 994)			(71 058)		
· на прочие выплаты						
Сальдо денежных потоков от инвестиционных операций	181 368	(2 806)	(2 867)	154 174	(3 148)	(15 806)
Денежные потоки от финансовых операций						
Поступления - всего						
· получение кредитов и займов						
· денежных вкладов собственников (участников)						
· от выпуска акций, увеличения долей участия						
· от выпуска облигаций, векселей и других долговых ценных бумаг и др.						

ПАО «Красноярскгазпром»

Пояснения к бухгалтерскому балансу и отчету о финансовых результатах в годовой бухгалтерской отчетности за 2015 год

Название строки	За отчетный период	Из графы 3, в том числе по внутригрупповым обществам	Из графы 3, в том числе, по основному, дочерним и зависимым обществам*	За аналогичный период предыдущего года	Из графы 6, в том числе по внутригрупповым обществам	Из графы 6, в том числе, по основному, дочерним и зависимым обществам*
4 прочие поступления						
4 в т.ч. косвенные налоги по финансовой деятельности						
4 Платежи - всего						
4 собственникам (участ-м) в связи с выкупом у них акций (долей участия) орг-ии или их выходом из состава участников						
◁ на уплату дивидендов и иных платежей по распределению прибыли в пользу собственников (участников)						
◁ в связи с погашением (выкупом) векселей и других долговых ценных бумаг, возврат кредитов и займов						
◁ прочие выплаты, перечисления:						
◁ погашение обязательств по финансовой аренде						
◁ оплату приобретенных товаров, работ, услуг						
◁ косвенные налоги по финансовой деятельности						
◁ на прочие выплаты, перечисления						
◦ Сальдо денежных потоков от финансовых операций						
Сальдо денежных потоков за отчетный период	125 484	(5 177)	(64 480)	130 249	(2 995)	(59 054)
Остаток денежных средств и денежных эквивалентов на начало отчетного периода	219 945			89 696		
Остаток денежных средств и денежных эквивалентов на конец отчетного периода	345 429			219 945		
Величина влияния изменений курса иностранной валюты по отношению к рублю						

* По графам 5 и 8 отражаются существенные денежные потоки между Обществом и хозяйственными обществами, являющимися по отношению к Обществу основным, дочерними и зависимыми.

ПАО «Красноярскгазпром»

Пояснения к бухгалтерскому балансу и отчету о финансовых результатах в годовой бухгалтерской отчетности за 2015 год

Операции с прочими связанными сторонами

Организационно-правовая форма Наименование	Характер отношений (контроль или значительное влияние)*					
ООО «Красноярскгазпром Нефтегазпроект»	Контроль					
тыс. руб.						
Наименование и организационно-правовая форма связанной стороны	Выручка от продаж (без НДС, акцизов и экспортных пошлин)					
	2015 г.			2014 г.		
ООО «Красноярскгазпром Нефтегазпроект»				1 127		
Итого:				1 127		
Наименование и организационно-правовая форма связанной стороны	Стоимость полученных товаров, работ, услуг (без НДС)					
	2015 г.			2014 г.		
ООО «Красноярскгазпром Нефтегазпроект»	5 607			11 676		
Итого:	5 607			11 676		
Наименование и организационно-правовая форма связанной стороны	Дебиторская задолженность (платежи по которой ожидаются более чем 12 месяцев после отчетной даты) (стр. 1231)			Дебиторская задолженность (платежи по которой ожидаются в течение 12 месяцев после отчетной даты) (стр. 1235)		
	на 31.12.15г.	на 31.12.14г.	на 31.12.13г.	на 31.12.15г.	на 31.12.14 г.	на 31.12.13г.
ООО «Красноярскгазпром Нефтегазпроект»					1 330	
Всего					1 330	
Наименование и организационно-правовая форма связанной стороны	Прочие обязательства (стр. 1450)			Кредиторская задолженность (стр. 1520)		
	на 31.12.15г.	на 31.12.14г.	на 31.12.13г.	на 31.12.15г.	на 31.12.14 г.	на 31.12.13г.
ООО «Красноярскгазпром Нефтегазпроект»						8 705
Всего						8 705
Наименование и организационно-правовая форма связанной стороны	Займы, предоставленные организациям на срок более 12 месяцев (стр. 1174)			Займы, предоставленные на срок менее 12 мес. (стр. 1239)		
	на 31.12.15 г.	на 31.12.14 г.	на 31.12.13 г.	на 31.12.15 г.	на 31.12.14 г.	на 31.12.13 г.
ООО «Красноярскгазпром Нефтегазпроект»				100 000	40 000	25 000
Всего						

Общество выдавало беспроцентные займы своим прочим крупнейшим связанным сторонам в 2013 – 2015 г.г.

5

ПАО «Красноярскгазпром»
 Пояснения к бухгалтерскому балансу и отчету о финансовых результатах в годовой бухгалтерской
 отчетности за 2015 год

Информация о потоках денежных средств с прочими крупнейшими связанными сторонами:

Наименование строки	За отчетный период	За аналогичный период прошлого года
Поступило денежных средств, в том числе:*	41 127	37 066
по текущей деятельности	41 127	25 000
по финансовой деятельности		12 066
по инвестиционной деятельности		
Направлено денежных средств, в том числе:*	(105 607)	(59 054)
по текущей деятельности	(102 740)	(43 248)
по финансовой деятельности	(2 867)	(15 806)
по инвестиционной деятельности		

* Указывается общая величина денежных средств, направленных в течение года. В форме 01_4 указанные обороты приведены свернуто.

В составе строки «Поступило денежных средств по текущей деятельности» в основном отражены поступления от возврата беспроцентных займов.

В составе строки «Направлено денежных средств по текущей деятельности» в основном отражены выдачи беспроцентных займов.

40. Вознаграждение основному управленческому персоналу

Основной управленческий персонал Общества представлен в лице генерального директора и членов Совета директоров.

Вознаграждение генеральному директору утверждается Советом директоров.

		2015 г.	2014 г.	2013 г.
1	Сумма вознаграждения, выплачиваемого основному управленческому персоналу, в совокупности:	4 187	3 992	3 981
2	в том числе краткосрочные вознаграждения:	4 187	3 992	3 981

41. Оценочные обязательства, условные обязательства и условные активы

Оценочные обязательства

Информация об оценочных обязательствах приведена в разделе 7 табличной формы пояснений к бухгалтерскому балансу и отчету о финансовых результатах. Суммы по графе «Начислено» включают величину признанных оценочных обязательств – 3 821 тыс. руб.

16

206

42. Риски хозяйственной деятельности

Управление рисками Общества осуществляется в рамках единой корпоративной системы и определяется как непрерывный циклический процесс принятия и выполнения управленческих решений, состоящий из идентификации, оценки и измерения рисков, реагирования на риски, контроля эффективности, планирования деятельности по управлению и мониторингу рисков, встроенный в общий процесс управления, направленный на оптимизацию величины рисков в соответствии с интересами Общества и распространяющийся на все области его практической деятельности.

Информация о характеристике положения Общества в отрасли, в том числе тенденциях развития соответствующего сегмента рынка, степени адаптации Общества к условиям рынка, основных приоритетных направлениях деятельности Общества с описанием перспектив развития, а также ключевая информация о факторах риска, связанных с деятельностью Общества приводится на официальном сайте Общества.

43. Информация об инновациях и модернизации производства


Информация о нематериальных активах, созданных и приобретенных Обществом, о движении основных средств, а также расходах, осуществляемых Обществом в рамках инновации и модернизации производства, в случае ее существенности приводится в соответствующих разделах настоящих пояснений к бухгалтерской отчетности Общества.

44. События после отчетной даты

Величина годового дивиденда, приходящегося на одну акцию, будет утверждена Общим собранием акционеров Общества в 2016 году. После утверждения годовые дивиденды, подлежащие выплате акционерам, будут отражены в бухгалтерской отчетности за 2016 г.

12 февраля 2016 года

Генеральный директор



Handwritten signature of M.V. Sirotkin

Сироткин М.В.

Главный бухгалтер

Handwritten signature of S.M. Gvozdev

Гвоздев С.М.

Бухгалтерский баланс

на 31 марта 2016 года

		Коды
	Форма по ОКУД	0710001
	Дата (число, месяц, год)	31 / 03 / 2016
Организация "Красноярскгазпром"	по ОКПО	52290094
Идентификационный номер налогоплательщика	ИНН	2460040655
Вид экономической деятельности Геологическое изучение недр	по ОКВЭД	74.20.2
Организационно-правовая форма / форма собственности		
Открытое акционерное общество	по ОКОПФ/ОКФС	47/42
Единица измерения: тыс.руб.	по ОКЕИ	384
Местонахождение (адрес)		
123182 Москва, пл. Курчатова, д.1		

Пояснения	Наименование показателя	Код строки	На 31.03.2016г.	На 31.12.2015г.	На 31.12.2014г.
АКТИВ					
I. ВНЕОБОРОТНЫЕ АКТИВЫ					
	Нематериальные активы, в т.ч.	1110	-	-	-
	права на объекты интеллектуальной собственности	1111	-	-	-
	деловая репутация	1112	-	-	-
	прочие	1119	-	-	-
	Результаты исследований и разработок	1120	-	-	-
	Нематериальные поисковые активы	1130	7 805	7 805	7 805
	Материальные поисковые активы	1140	1 271 617	1 262 786	1 061 078
	Основные средства, в т.ч.	1150	5	5	10
	Объекты основных средств, в т.ч.	1151	5	5	10
	земельные участки и объекты природопользования	1152	-	-	-
	здания, сооружения, машины и оборудование	1153	-	-	-
	Незавершенные капитальные вложения	1154	-	-	-
	Доходные вложения в материальные ценности	1160	-	-	-
	Финансовые вложения, в т.ч.	1170	100	100	100
	инвестиции в дочерние общества	1171	100	100	100
	инвестиции в зависимые общества	1172	-	-	-
	инвестиции в другие организации	1173	-	-	-
	займы, предоставленные организациям на срок более 12 месяцев	1174	-	-	-
	Отложенные налоговые активы	1180	297 738	297 860	301 171
	Прочие внеоборотные активы, в т.ч.	1190	-	-	-
	налог на добавленную стоимость по приобретенным ценностям	1192	-	-	-
	Итого по разделу I	1100	1 577 265	1 568 556	1 370 194

Пояснения	Наименование показателя	Код строки	На 31.03.2016г.	На 31.12.2015г.	На 31.12.2014г.
	АКТИВ				
	II. ОБОРОТНЫЕ АКТИВЫ				
	Запасы, в т.ч.	1210	-	-	-
	сырье, материалы и другие аналогичные ценности	1211	-	-	-
	затраты в незавершенном производстве	1213	-	-	-
	готовая продукция и товары для перепродажи	1214	-	-	-
	товары отгруженные	1215	-	-	-
	Налог на добавленную стоимость по приобретенным ценностям	1220	52	1 117	399
	Дебиторская задолженность, в т.ч.	1230	66 389	179 576	210 311
	Дебиторская задолженность (платежи по которой ожидаются более чем через 12 месяцев после отчетной даты), в т.ч.	1231	-	-	-
	покупатели и заказчики	1232	-	-	-
	авансы выданные	1233	-	-	-
	прочие дебиторы	1234	-	-	-
	Дебиторская задолженность (платежи по которой ожидаются в течение 12 месяцев после отчетной даты), в т.ч.	1235	66 389	179 576	210 311
	покупатели и заказчики	1236	71	-	1 339
	задолженность участников (учредителей) по взносам в уставный капитал	1237	-	-	-
	авансы выданные	1238	3 459	4 173	59 935
	прочие дебиторы	1239	62 859	175 403	149 046
	Финансовые вложения (за исключением денежных эквивалентов), в т.ч.	1240	950 000	600 000	900 000
	займы, предоставленные на срок менее 12 мес.	1241	-	-	-
	Денежные средства и денежные эквиваленты, в т.ч.	1250	104 256	345 429	219 945
	касса	1251	5	5	4
	расчетные счета	1252	104 251	45 424	19 941
	валютные счета	1253	-	-	-
	прочие денежные средства и их эквиваленты	1259	-	300 000	200 000
	Прочие оборотные активы, в т.ч.	1260	289	320	36
	Итого по разделу II	1200	1 120 986	1 126 442	1 330 691
	БАЛАНС	1600	2 698 251	2 694 999	2 700 855

Показатели	Наименование показателя	Код строки	На 31.03.2016г.	На 31.12.2015г.	На 31.12.2014г.
ПАССИВ					
III. КАПИТАЛ И РЕЗЕРВЫ					
	Уставный капитал (складочный капитал, уставной фонд, вклады товарищей)	1310	100	100	100
	Собственные акции, выкупленные у акционеров	1320	-	-	-
	Переоценка внеоборотных активов	1340	-	-	-
	Добавочный капитал (без переоценки)	1350	-	-	-
	Резервный капитал	1360	5	5	-
	Нераспределенная прибыль (непокрытый убыток)	1370	2 676 054	2 675 792	2 663 395
	Фонд социальной сферы государственной	1380	-	-	-
	Итого по разделу III	1300	2 676 159	2 675 897	2 663 495
IV. ДОЛГОСРОЧНЫЕ ОБЯЗАТЕЛЬСТВА					
	Заемные средства, в т.ч.	1410	-	-	-
	кредиты банков, подлежащие погашению более чем через 12 месяцев после отчетной даты	1411	-	-	-
	займы, подлежащие погашению более чем через 12 месяцев после отчетной даты	1412	-	-	-
	Отложенные налоговые обязательства	1420	1 561	1 561	1 561
	Оценочные обязательства	1430	-	-	-
	Прочие обязательства, в т.ч.	1450	-	-	-
	векселя к уплате	1451	-	-	-
	задолженность по инвестиционному взносу	1452	-	-	-
	Итого по разделу IV	1400	1 561	1 561	1 561
V. КРАТКОСРОЧНЫЕ ОБЯЗАТЕЛЬСТВА					
	Заемные средства, в т.ч.	1510	-	-	-
	кредиты банков, подлежащие погашению в течение 12 месяцев после отчетной даты	1511	-	-	-
	займы, подлежащие погашению в течение 12 месяцев после отчетной даты	1512	-	-	-
	текущая часть долгосрочных кредитов и займов	1513	-	-	-
	Кредиторская задолженность, в т.ч.	1520	9 989	7 926	27 743
	поставщики и подрядчики	1521	9 775	7 796	27 743
	задолженность перед персоналом организации	1522	-	-	-
	задолженность перед государственными внебюджетными фондами	1523	-	-	-
	задолженность по налогам и сборам	1524	-	-	-
	прочие кредиторы, в т.ч.	1525	214	130	-
	векселя к уплате	1526	-	-	-
	авансы полученные	1527	-	-	-
	другие расчеты	1528	214	130	-
	задолженность перед участниками (учредителями) по выплате доходов	1529	-	-	-
	Доходы будущих периодов	1530	-	-	-
	Оценочные обязательства	1540	10 542	9 614	8 058
	Прочие обязательства	1550	-	-	-
	Итого по разделу V	1500	20 531	17 540	35 799
	БАЛАНС	1700	2 698 251	2 694 998	2 700 855

Руководитель

(подпись)

Сироткин Михаил Владимирович

(расшифровка подписи)



Главный бухгалтер

Гозлев Сергей Михайлович

(подпись)

(расшифровка подписи)

" 22 " апреля 2016 г.

**Отчет о финансовых результатах
за 1 квартал 2016 года**

Организация "Красноярскгазпром"

Идентификационный номер налогоплательщика

Вид экономической деятельности Геологическое изучение недр

Организационно-правовая форма / форма собственности

Открытое акционерное общество

Единица измерения: тыс.руб.

Форма по ОКУД

Дата (число, месяц, год)

по ОКЛО

ИНН

по ОКВЭД

по ОКПФ/ОКФС

по ОКЕИ

КОДЫ

0710002

31 / 03 / 2016

52290094

2450040655

74.20.2

47/42

384


Пояснения	Наименование показателя	Код строки	за 1 квартал 2016 года	за 1 квартал 2015 года
	Выручка	2110	-	-
	Себестоимость продаж	2120	-	-
	Валовая прибыль (убыток)	2100	-	-
	Коммерческие расходы	2210	-	-
	Управленческие расходы	2220	(16 144)	(14 415)
	Прибыль(убыток) от продаж	2200	(16 144)	(14 415)
	Доходы от участия в других организациях	2310	-	-
	Проценты к получению	2320	17 446	24 924
	Проценты к уплате	2330	-	-

Пояснения	Наименование показателя	Код строки	за 1 квартал 2016 года	за 1 квартал 2015 года
	Прочие доходы	2340	60	60
	Прочие расходы	2350	(978)	(164)
	Расходы, связанные с реорганизацией	2360	-	-
	Прибыль (убыток) до налогообложения	2300	384	10 403
	Налог на прибыль, в т.ч.:	2405	-	-
	текущий налог на прибыль	2410	-	-
	налог на прибыль прошлых лет	2411	-	-
	в т.ч. из стр. 2405		-	-
	постоянные налоговые обязательства (активы)	2421	45	30
	Изменение отложенных налоговых обязательств	2430	-	-
	Изменение отложенных налоговых активов	2450	(122)	(2 119)
	Прочие	2460	-	-
	Перераспределение налога на прибыль внутри КГН	2465	-	-
	Чистая прибыль (убыток)	2400	262	8 233

Пояснения	Наименование показателя	Код строки	за 1 квартал 2016 года	за 1 квартал 2015 года
	Результат от переоценки внеоборотных активов, не включаемый в чистую прибыль (убыток) периода	2510	-	-
	Результат от прочих операций, не включаемый в чистую прибыль (убыток) периода	2520	-	-
	Совокупный финансовый результат периода	2500	262	8 266
	СПРАВОЧНО:			
	Базовая прибыль (убыток) на акцию	2900	3	60
	Разводненная прибыль (убыток) на акцию	2910	-	-

Руководитель

Главный бухгалтер


(подпись)

Сироткин Михаил Владимирович
(расшифровка подписи)



(подпись)

Гарадев Сергей Михайлович
(расшифровка подписи)

" 22 " апреля 2016 г

АУДИТОРСКОЕ ЗАКЛЮЧЕНИЕ

Адресат

Акционерам публичного акционерного общества «Красноярскгазпром».
Иным лицам.

Аудируемое лицо

Публичное акционерное общество «Красноярскгазпром».
Место нахождения: Российская Федерация, г. Москва.

Основной государственный регистрационный номер 1022401804820.

Аудитор

Общество с ограниченной ответственностью «ПРИМА аудит. Группа ПРАУД».
Место нахождения: Российская Федерация, 192007, г. Санкт-Петербург, Лиговский пр-т,
д.150.

Основной государственный регистрационный номер 1147847543601.

Общество с ограниченной ответственностью «ПРИМА аудит. Группа ПРАУД» является членом саморегулируемой организации аудиторов Некоммерческого партнерства «Московская аудиторская палата» (НП «МоАП»).

Основной регистрационный номер записи о внесении сведений в Реестр аудиторов и аудиторских организаций саморегулируемой организации аудиторов 11403072077.

Заключение о годовой консолидированной финансовой отчетности

Мы провели аудит прилагаемой годовой консолидированной финансовой отчетности публичного акционерного общества «Красноярскгазпром», которая включает консолидированный отчет о финансовом положении по состоянию на 31 декабря 2013г., консолидированный отчет о совокупном доходе, консолидированный отчет об изменениях в капитале, консолидированный отчет о движении денежных средств за 2013 год, а также примечания к консолидированной финансовой отчетности за 2013 год.

Ответственность аудируемого лица за бухгалтерскую (финансовую) отчетность

Руководство публичного акционерного общества «Красноярскгазпром» несет ответственность за составление и достоверность указанной годовой консолидированной финансовой отчетности в соответствии с Международными стандартами финансовой отчетности и за систему внутреннего контроля, необходимую для составления годовой консолидированной финансовой отчетности, не содержащей существенных искажений вследствие недобросовестных действий или ошибок.

Ответственность аудитора

Наша ответственность заключается в выражении мнения о достоверности годовой консолидированной финансовой отчетности на основе проведенного нами аудита. Мы проводили аудит в соответствии с федеральными стандартами аудиторской деятельности. Данные стандарты требуют соблюдения применимых этических норм, а также планирования и проведения аудита таким образом, чтобы получить достаточную уверенность в том, что годовая консолидированная финансовая отчетность не содержит существенных искажений.

Объем аудита

Аудит включал проведение аудиторских процедур, направленных на получение аудиторских доказательств, подтверждающих числовые показатели в годовой консолидированной финансовой отчетности и раскрытие в ней информации. Выбор аудиторских процедур является предметом нашего суждения, которое основывается на оценке риска существенных искажений, допущенных вследствие недобросовестных действий или ошибок. В процессе оценки данного риска нами рассмотрена система внутреннего контроля, обеспечивающая

составление и достоверность годовой консолидированной финансовой отчетности, с целью выбора соответствующих аудиторских процедур, но не с целью выражения мнения об эффективности системы внутреннего контроля.

Аудит также включал оценку надлежащего характера применяемой учетной политики и обоснованности оценочных показателей, полученных руководством аудируемого лица, а также оценку представления годовой консолидированной финансовой отчетности в целом.

Мы полагаем, что полученные в ходе аудита аудиторские доказательства дают достаточные основания для выражения мнения о достоверности годовой консолидированной финансовой отчетности.

Мнение

По нашему мнению, годовая консолидированная финансовая отчетность отражает достоверно во всех существенных отношениях финансовое положение публичного акционерного общества «Красноярскгазпром» по состоянию на 31 декабря 2013 года, финансовые результаты деятельности и движение денежных средств за 2013 год в соответствии с Международными стандартами финансовой отчетности.

«22» апреля 2016г.

Общество с ограниченной ответственностью

«ПРИМА аудит. Группа ПРАУД»

Руководитель департамента аудита

Е.П. Петрова

по доверенности № 10/Д от 01.01.2016г.

квалификационный аттестат

№ 03-000011,

протокол НП «МоАП» от 17.08.2011 № 163.

