


ФБК

■ АУДИТ ■ КОНСАЛТИНГ ■ ПРАВО ■

ОАО «КРАСНОЯРСКГАЗПРОМ»

**Аудиторское заключение
по бухгалтерской (финансовой)
отчетности**

за 2013г.



PKF

АУДИТОРЫ



■ АУДИТ ■ КОНСАЛТИНГ ■ ПРАВО ■



Accountants &
business advisers

Аудиторское заключение

Акционерам
Открытого акционерного общества
«Красноярскгазпром»

Аудируемое лицо

Наименование:

Открытое акционерное общество «Красноярскгазпром» (далее – ОАО «Красноярскгазпром»).

Место нахождения:

123182, г. Москва, пл. Академика Курчатова, д. 1.

Государственная регистрация:

Зарегистрировано Администрацией Железнодорожного района г. Красноярска 15 декабря 1999 г. за номером 789, свидетельство: серия 5-Б № 25230. Внесено в Единый государственный реестр юридических лиц 18 декабря 2002 г. за основным государственным номером 1022401804820.

Аудитор

Наименование:

Общество с ограниченной ответственностью «Финансовые и бухгалтерские консультанты» (ООО «ФБК»).

Место нахождения:

101990, г. Москва, ул. Мясницкая, д. 44/1, стр. 2АБ.

Государственная регистрация:

Зарегистрировано Московской регистрационной палатой 15 ноября 1993 г., свидетельство: серия ЮЗ 3 № 484.583 РП. Внесено в Единый государственный реестр юридических лиц 24 июля 2002 г. за основным государственным номером 1027700058286.

Членство в саморегулируемой организации аудиторов:

Некоммерческое партнерство «Аудиторская палата России».

Номер в реестре аудиторских организаций саморегулируемой организации аудиторов:

Свидетельство о членстве в некоммерческом партнерстве «Аудиторская палата России» № 5353, ОРНЗ – 10201039470.

Мы провели аудит прилагаемой бухгалтерской (финансовой) отчетности организации ОАО «Красноярскгазпром», состоящей из бухгалтерского баланса по состоянию на 31 декабря 2013 года, отчета о финансовых результатах, отчета об изменениях капитала и отчета о движении денежных средств за 2013 год, иных приложений к бухгалтерскому балансу и отчету о финансовых результатах.

Ответственность аудируемого лица за бухгалтерскую (финансовую) отчетность

Руководство аудируемого лица несет ответственность за составление и достоверность указанной бухгалтерской (финансовой) отчетности в соответствии с российскими правилами составления бухгалтерской (финансовой) отчетности и за систему внутреннего контроля, необходимую для составления бухгалтерской (финансовой) отчетности, не содержащей существенных искажений вследствие недобросовестных действий или ошибок.

Ответственность аудитора

Наша ответственность заключается в выражении мнения о достоверности бухгалтерской (финансовой) отчетности на основе проведенного нами аудита. Мы проводили аудит в соответствии с федеральными стандартами аудиторской деятельности. Данные стандарты требуют соблюдения применимых этических норм, а также планирования и проведения аудита таким образом, чтобы получить достаточную уверенность в том, что бухгалтерская (финансовая) отчетность не содержит существенных искажений.

Аудит включал проведение аудиторских процедур, направленных на получение аудиторских доказательств, подтверждающих числовые показатели в бухгалтерской (финансовой) отчетности и раскрытие в ней информации. Выбор аудиторских процедур является предметом нашего суждения, которое основывается на оценке риска существенных искажений, допущенных вследствие недобросовестных действий или ошибок. В процессе оценки данного риска нами рассмотрена система внутреннего контроля, обеспечивающая составление и достоверность бухгалтерской (финансовой) отчетности с целью выбора соответствующих аудиторских процедур, но не с целью выражения мнения об эффективности системы внутреннего контроля. Аудит также включал оценку надлежащего характера применяемой учетной политики и обоснованности оценочных показателей, полученных руководством аудируемого лица, а также оценку представления бухгалтерской (финансовой) отчетности в целом.

Мы полагаем, что полученные в ходе аудита аудиторские доказательства дают достаточные основания для выражения мнения о достоверности бухгалтерской (финансовой) отчетности.

Мнение

По нашему мнению, бухгалтерская (финансовая) отчетность отражает достоверно во всех существенных отношениях финансовое положение организации ОАО «Красноярскгазпром» по состоянию на 31 декабря 2013 года, результаты ее финансово-хозяйственной деятельности и движение денежных средств за 2013 год в соответствии с российскими правилами составления бухгалтерской (финансовой) отчетности.

Вице-президент ООО «ФБК»

А.В. Тихоновский
(на основании доверенности 4/13 от
15.01.2013)

Дата аудиторского заключения
«27» февраля 2014 года



Бухгалтерский баланс

на 31 декабря 2013 года

	Форма по ОКУД	Коды
	Дата (число, месяц, год)	0710001
Организация "Красноярскгазпром"	по ОКПО	31/12/2013
Идентификационный номер налогоплательщика	ИНН	52290094
Вид экономической деятельности Геологическое изучение недр	по ОКВЭД	2460040655
Организационно-правовая форма / форма собственности	по ОКФС	74.20.2
Открытое акционерное общество	по ОКПФ/ОКФС	47/42
Единица измерения: тыс.руб.	по ОКЕИ	364
Местонахождение (адрес)		

123162 Москва, пл. Курчатова, д.1

Пояснения	Наименование показателя	Код строки	На 31.12.2013г.	На 31.12.2012г.	На 31.12.2011г.
	АКТИВ				
	I. ВНЕОБОРОТНЫЕ АКТИВЫ				
	Нематериальные активы, в т.ч.	1110	-	-	-
	права на объекты интеллектуальной собственности	1111	-	-	-
	деловая репутация	1112	-	-	-
	прочие	1119	-	-	-
	Результаты исследований и разработок	1120	-	-	-
22	Нематериальные поисковые активы	1130	7 605	-	-
22	Материальные поисковые активы	1140	519 012	497 324	492 404
23	Основные средства, в т.ч.	1150	35	145	498
	Объекты основных средств, в т.ч.	1151	35	145	498
	земельные участки и объекты природопользования	1152	-	-	-
	здания, сооружения, машины и оборудование	1153	-	-	-
	Незавершенные капитальные вложения	1154	-	-	-
	Доходные вложения в материальные ценности	1160	-	-	-
24	Финансовые вложения, в т.ч.	1170	100	100	100
	инвестиции в дочерние общества	1171	100	100	100
	инвестиции в зависимые общества	1172	-	-	-
	инвестиции в другие организации	1173	-	-	-
	займы, предоставленные организациям на срок более 12 месяцев	1174	-	-	-
31	Отложенные налоговые активы	1180	306 299	209 504	121 271
	Прочие внеоборотные активы, в т.ч.	1190	-	-	-
	налог на добавленную стоимость по приобретенным ценностям	1192	-	-	-
	Итого по разделу I	1100	833 251	707 073	614 273

Пояснения	Наименование показателя	Код строки	На 31.12.2013г.	На 31.12.2012г.	На 31.12.2011г.
	АКТИВ				
	II. ОБОРОТНЫЕ АКТИВЫ				
	Запасы, в т.ч.	1210	73	73	7 151
	сырье, материалы и другие аналогичные ценности	1211	73	73	69
	затраты в незавершенном производстве	1213	-	-	70
	готовая продукция и товары для перепродажи	1214	-	-	7 012
	товары отгруженные	1215	-	-	-
25	Налог на добавленную стоимость по приобретенным ценностям	1220	1 789	3	50
27	Дебиторская задолженность, в т.ч.	1230	310 780	112 470	347 654
	Дебиторская задолженность (платежи по которой ожидаются более чем через 12 месяцев после отчетной даты), в т.ч.	1231	-	-	-
	покупатели и заказчики	1232	-	-	-
	авансы выданные	1233	-	-	-
	прочие дебиторы	1234	-	-	-
	Дебиторская задолженность (платежи по которой ожидаются в течение 12 месяцев после отчетной даты), в т.ч.	1235	310 780	112 470	347 654
	покупатели и заказчики	1236	-	70	70
	задолженность участников (учредителей) по взносам в уставный капитал	1237	-	-	-
	авансы выданные	1238	239 484	552	219 512
	прочие дебиторы	1239	71 296	111 848	128 072
28	Финансовые вложения (за исключением денежных эквивалентов), в т.ч.	1240	1 425 000	2 110 000	2 366 000
	займы, предоставленные на срок менее 12 мес.	1241	25 000	10 000	-
	Денежные средства и денежные эквиваленты, в т.ч.	1250	89 696	111 473	66 365
	касса	1251	1	5	29
	расчетные счета	1252	89 695	111 468	66 336
	валютные счета	1253	-	-	-
	прочие денежные средства и их эквиваленты	1259	-	-	-
26	Прочие оборотные активы, в т.ч.	1260	46	76	230
	Итого по разделу II	1200	1 827 384	2 334 095	2 787 450
	БАЛАНС	1600	2 660 635	3 041 168	3 401 723

Пояснения	Наименование показателя	Код строки	На 31.12.2013г.	На 31.12.2012г.	На 31.12.2011г.
	ПАССИВ				
	III. КАПИТАЛ И РЕЗЕРВЫ				
29	Уставный капитал (складочный капитал, уставной фонд, вклады товарищей)	1310	100	100	100
	Собственные акции, выкупленные у акционеров	1320	-	-	-
	Переоценка внеоборотных активов	1340	-	-	-
	Добавочный капитал (без переоценки)	1350	-	-	-
	Резервный капитал	1360	-	-	-
	Нераспределенная прибыль (непокрытый убыток)	1370	2 631 714	3 013 300	3 398 848
	Фонд социальной сферы государственной	1380	-	-	-
	Итого по разделу III	1300	2 631 814	3 013 400	3 398 948
	IV. ДОЛГОСРОЧНЫЕ ОБЯЗАТЕЛЬСТВА				
	Заемные средства, в т.ч.	1410	-	-	-
	кредиты банков, подлежащие погашению более чем через 12 месяцев после отчетной даты	1411	-	-	-
	займы, подлежащие погашению более чем через 12 месяцев после отчетной даты	1412	-	-	-
31	Отложенные налоговые обязательства	1420	1 561	-	-
	Оценочные обязательства	1430	-	-	-
	Прочие обязательства, в т.ч.	1450	-	-	-
	векселя к уплате	1451	-	-	-
	задолженность по инвестиционному взносу	1452	-	-	-
	Итого по разделу IV	1400	1 561	-	-
	V. КРАТКОСРОЧНЫЕ ОБЯЗАТЕЛЬСТВА				
	Заемные средства, в т.ч.	1510	-	-	-
	кредиты банков, подлежащие погашению в течение 12 месяцев после отчетной даты	1511	-	-	-
	займы, подлежащие погашению в течение 12 месяцев после отчетной даты	1512	-	-	-
	текущая часть долгосрочных кредитов и займов	1513	-	-	-
32	Кредиторская задолженность, в т.ч.	1520	20 596	19 198	2 775
	поставщики и подрядчики	1521	20 460	19 198	2 773
	задолженность перед персоналом организации	1522	-	-	-
	задолженность перед государственными внебюджетными фондами	1523	-	-	-
	задолженность по налогам и сборам	1524	-	-	2
	прочие кредиторы, в т.ч.	1525	136	-	-
	векселя к уплате	1526	-	-	-
	авансы полученные	1527	-	-	-
	другие расчеты	1528	136	-	-
	задолженность перед участниками (учредителями) по выплате доходов	1529	-	-	-
	Доходы будущих периодов	1530	-	-	-
39	Оценочные обязательства	1540	6 664	8 570	-
	Прочие обязательства	1550	-	-	-
	Итого по разделу V	1500	27 260	27 768	2 775
	БАЛАНС	1700	2 660 635	3 041 168	3 401 723

Генеральный директор

(подпись)

Сироткин Михаил Владимирович
(расшифровка подписи)

Главный бухгалтер

(подпись)

Гвоздев Сергей Михайлович
(расшифровка подписи)

**Отчет о финансовых результатах
за 2013 год**


Организация "Красноярскгазпром"	Форма по ОКУД	КОДЫ
Идентификационный номер налогоплательщика	Дата (число.месяц.год)	0710002
Вид экономической деятельности Геологическое изучение недр	по ОКПО	31 / 12 / 2013
Организационно-правовая форма / форма собственности	ИНН	52290094
Открытое акционерное общество	по ОКВЭД	2460040655
Единица измерения: тыс.руб.	по ОКФС	74.20.2
	по ОКЕИ	47/42
		384

Пояснения	Наименование показателя	Код строки	за 2013 год	за 2012 год
	Выручка	2110	297	6 856
	продажа других работ и услуг	2111	297	6 856
	Себестоимость продаж	2120	(76)	(7 133)
	продажа других работ и услуг	2121	(76)	(7 133)
	Валовая прибыль (убыток)	2100	221	(277)
33	Коммерческие расходы	2210	-	(90)
33	Управленческие расходы	2220	(53 338)	(59 717)
	Прибыль(убыток) от продаж	2200	(53 117)	(60 083)
	Доходы от участия в других организациях	2310	-	4 938
	Проценты к получению	2320	144 421	167 664
	Проценты к уплате	2330	-	-

Пояснения	Наименование показателя	Код строки	за 2013 год	за 2012 год
34	Прочие доходы	2340	240	240
34	Прочие расходы	2350	(568 364)	(586 514)
	Расходы, связанные с реорганизацией	2360	-	-
	Прибыль (убыток) до налогообложения	2300	(476 820)	(473 755)
	Налог на прибыль, в т.ч.:	2405	-	-
	текущий налог на прибыль	2410	-	-
	налог на прибыль прошлых лет	2411	-	-
	в т.ч. из стр. 2405			
31	постоянные налоговые обязательства (активы)	2421	130	6 518
31	Изменение отложенных налоговых обязательств	2430	(1 561)	-
31	Изменение отложенных налоговых активов	2450	96 795	88 233
	Прочие	2460	-	(26)
	Перераспределение налога на прибыль внутри КГН	2465	-	-
	Чистая прибыль (убыток)	2400	(381 586)	(385 548)

Пояснения	Наименование показателя	Код строки	за 2013 год	за 2012 год
	СПРАВОЧНО:			
	Результат от переоценки внеоборотных активов, не включаемый в чистую прибыль (убыток) периода	2510		
	Результат от прочих операций, не включаемый в чистую прибыль (убыток) периода	2520		
	Совокупный финансовый результат периода	2500	(381 586)	(385 548)
	Базовая прибыль (убыток) на акцию	2900	(3 816)	(3 855)
	Разводненная прибыль (убыток) на акцию	2910		

Генеральный директор


(подпись)

"27" февраля 2014 г.

Главный бухгалтер

Сироткин Михаил Владимирович
(расшифровка подписи)



Гвоздев Сергей Михайлович
(расшифровка подписи)

**Отчет об изменениях капитала
за 2013 год**

Организация "Красноярскгазпром"
Идентификационный номер налогоплательщика
Вид экономической деятельности Геологическое изучение недр
Организационно-правовая форма / форма собственности
Открытое акционерное общество
Единица измерения: тыс.руб.

Форма по ОКУД
Дата (число,месяц,год)
по ОКПО
ИНН
по ОКВЭД
по ОКОПФ/ОКФС
по ОКЕИ

КОДЫ
0710003
31 / 12 / 2013
52290094
2460040855
74.20.2
47/42
384

1. Движение капитала

Наименование показателя	Код строк и	Уставный капитал	Собственные акции, выкупленные у акционеров	Добавочный капитал	Резервный капитал	Нераспределенная прибыль (непокрытый убыток)	Фонд социальной сферы государственной	Итого
Величина капитала на 31 декабря 2011 г.	3100	100	-	-	-	3 398 848	-	3 398 948
За 2012 год								
Увеличение капитала - всего, в том числе:	3210	-	-	-	-	-	-	-
чистая прибыль	3211	X	X	X	X	-	X	
переоценка имущества	3212	X	X	-	X	-	-	
доходы, относящиеся непосредственно на увеличение капитала	3213	X	X	-	X	-	X	
дополнительный выпуск акций	3214	-	X	-	X	X	X	
увеличение номинальной стоимости акций	3215	-	X	-	X	-	X	
реорганизация юридического лица	3216	-	-	-	-	-	-	
выкуп собственных акций	3217	X	-	X	X	X	X	
прочее	3219	-	-	-	-	-	X	
Уменьшение капитала - всего, в том числе:	3220	-	-	-	-	(385 548)	-	(385 548)
убыток	3221	X	X	X	X	(385 548)	X	(385 548)
переоценка имущества	3222	X	X	-	X	-	-	
расходы, относящиеся непосредственно на уменьшение капитала	3223	X	X	X	X	-	-	
уменьшение номинальной стоимости акций	3224	-	X	X	X	-	X	
уменьшение количества акций	3225	-	-	X	X	X	X	
реорганизация юридического лица	3226	-	-	-	-	-	-	
дивиденды	3227	X	X	X	X	-	X	
прочее	3229	-	-	-	-	-	X	

Наименование показателя	Код отрок и	Уставный капитал	Собственные акции, выкупленные у акционеров	Добавочный капитал	Резервный капитал	Нераспределенная прибыль (непокрытый убыток)	Фонд социальной сферы государственной	Итого
Изменение добавочного капитала	3230	X	X	-	X	-	X	-
Изменение резервного капитала	3240	X	X	X	-	-	X	-
Величина капитала на 31 декабря 2012 г.	3200	100	-	-	-	3 013 300	-	3 013 400
За 2013 год								
Увеличение капитала - всего, в том числе:	3310	-	-	-	-	-	-	-
чистая прибыль	3311	X	X	X	X	-	X	-
переоценка имущества	3312	X	X	-	X	X	-	-
доходы, относящиеся непосредственно на увеличение капитала	3313	X	X	-	X	-	X	-
дополнительный выпуск акций	3314	-	X	-	X	X	X	-
увеличение номинальной стоимости акций	3315	-	X	-	X	-	X	-
реорганизация юридического лица	3316	-	-	-	-	-	-	-
выкуп собственных акций	3317	X	-	X	X	X	X	-
прочее	3319	-	-	-	-	-	X	-
Уменьшение капитала - всего, в том числе:	3320	-	-	-	-	(381 586)	-	(381 586)
убыток	3321	X	X	X	X	(381 586)	X	(381 586)
переоценка имущества	3322	X	X	-	X	X	-	-
расходы, относящиеся непосредственно на уменьшение капитала	3323	X	X	X	X	-	-	-
уменьшение номинальной стоимости акций	3324	-	X	X	X	-	X	-
уменьшение количества акций	3325	-	-	X	X	X	X	-
реорганизация юридического лица	3326	-	-	-	-	-	-	-
дивиденды	3327	X	X	X	X	-	X	-
прочее	3329	-	-	-	-	-	X	-
Изменение добавочного капитала	3330	X	X	-	X	-	X	-
Изменение резервного капитала	3340	X	X	X	-	-	X	-
Величина капитала на 31 декабря 2013г.	3300	100	-	-	-	2 631 714	-	2 631 814

2. Корректировки в связи с изменением учетной политики и исправлением ошибок


Наименование показателя	Код строки	На 31 декабря 2011г.	Изменения капитала за 2012г.		На 31 декабря 2012г.
			за счет чистой прибыли (убытка)	за счет иных факторов	
Капитал - всего	3400	3 956 509	(385 548)	-	3 570 961
до корректировок					
корректировка в связи с:					
изменением учетной политики	3410	(557 561)	-	-	(557 561)
исправлением ошибок	3420	-	-	-	-
после корректировок	3500	3 398 948	(385 548)	-	3 013 400
в том числе:					
нераспределенная прибыль (непокрытый убыток)	3401	3 956 409	(385 548)	-	3 570 861
до корректировок					
корректировка в связи с:					
изменением учетной политики	3411	(557 561)	-	-	(557 561)
исправлением ошибок	3421	-	-	-	-
после корректировок	3501	3 398 848	(385 548)	-	3 013 300
дополнительный капитал	3402	-	-	-	-
до корректировок					
корректировка в связи с:					
изменением учетной политики	3412	-	-	-	-
исправлением ошибок	3422	-	-	-	-
после корректировок	3502	-	-	-	-
резервный капитал	3403	-	-	-	-
до корректировок					
корректировка в связи с:					
изменением учетной политики	3413	-	-	-	-
исправлением ошибок	3423	-	-	-	-
после корректировок	3503	-	-	-	-
собственные акции, выкупленные у акционеров,	3404	-	-	-	-
до корректировок					
корректировка в связи с:					
изменением учетной политики	3414	-	-	-	-
исправлением ошибок	3424	-	-	-	-
после корректировок	3504	-	-	-	-
фонд социальной сферы	3405	-	-	-	-
до корректировок					
корректировка в связи с:					
изменением учетной политики	3415	-	-	-	-
исправлением ошибок	3425	-	-	-	-
после корректировок	3505	-	-	-	-

3. Чистые активы

Наименование показателя		На 31 декабря 2013г.	На 31 декабря 2012г.	На 31 декабря 2011г.
Чистые активы	3 600	2 631 814	3 013 400	3 398 948

Руководитель

Главный бухгалтер


 (подпись)

Сироткин Михаил Владимирович


(расшифровка подписи)

(подпись)

Гвоздев Сергей Михайлович

(расшифровка подписи)

"27" февраля 2014 г.



**Отчет о движении денежных средств
за 2013 год**

	КОДЫ
Форма по ОКУД	0710004
Дата (число.месяц.год)	31 / 12 / 2013
Организация "Красноярскгазпром"	по ОКПО 52290094
Идентификационный номер налогоплательщика	ИНН 2460040655
Вид экономической деятельности Геологическое изучение недр	по ОКВЭД 74.20.2
Организационно-правовая форма / форма собственности	
Открытое акционерное общество	по ОКПФ/ОКФС 47/42
Единица измерения: тыс.руб.	по ОКЕИ 384


Наименование показателя	Код строки	За отчетный период	За аналогичный период предыдущего года
Денежные потоки от текущих операций			
Поступления - всего, в том числе	4110	5 707	84 467
от продажи товаров, продукции, работ и услуг	4111	356	6 856
арендных платежей, лицензионных платежей, роялти, комиссионных и иных аналогичных платежей	4112	240	240
от перепродажи финансовых вложений	4113	-	-
прочие поступления	4119	5 111	77 371
Платежи - всего, в том числе	4120	(866 331)	(431 274)
поставщикам (подрядчикам) за сырье, материалы, работы, услуги	4121	(578 401)	(386 730)
в связи с оплатой труда работников	4122	(36 053)	(31 052)
процентов по долговым обязательствам	4123	-	-
налога на прибыль организаций	4124	-	-
прочие платежи	4129	(251 877)	(13 492)
Сальдо денежных потоков от текущих операций	4100	(860 624)	(346 807)

Наименование показателя	Код строки	За отчетный период	За аналогичный период предыдущего года
Денежные потоки от инвестиционных операций			
Поступления - всего, в том числе	4210	2 288 495	2 533 721
от продажи внеоборотных активов (кроме финансовых вложений)	4211	-	-
от продажи акций других организаций (долей участия)	4212	-	-
от возврата предоставленных займов, от продажи долговых ценных бумаг (прав требования денежных средств к другим лицам)	4213	2 110 000	2 392 000
дивидендов, процентов по долговому финансовым вложениям и аналогичных поступлений от долевого участия в других организациях	4214	178 495	141 721
от продажи поисковых активов	4215	-	-
прочие поступления	4219	-	-
Платежи - всего, в том числе	4220	(1 449 648)	(2 141 806)
в связи с приобретением, созданием, модернизацией, реконструкцией и подготовкой к использованию внеоборотных активов	4221	-	-
в связи с приобретением акций других организаций (долей участия)	4222	-	-
в связи с приобретением долговых ценных бумаг (прав требования денежных средств к другим лицам), предоставление займов другим лицам	4223	(1 425 000)	(2 136 000)
процентов по долговым обязательствам, включаемым в стоимость инвестиционного актива	4224	-	-
на создание/покупку поисковых активов	4225	(22 116)	-
прочие платежи	4229	(2 532)	(5 806)
Сальдо денежных потоков от инвестиционных операций	4200	838 847	391 915
Денежные потоки от финансовых операций			
Поступления - всего, в том числе	4310	-	-
получение кредитов и займов	4311	-	-
денежных вкладов собственников (участников)	4312	-	-
от выпуска акций, увеличения долей участия	4313	-	-
от выпуска облигаций, векселей и других долговых ценных бумаг и др.	4314	-	-
прочие поступления	4319	-	-


Наименование показателя	Код строки	За отчетный период	За аналогичный период предыдущего года
Платежи - всего, в том числе	4320	-	-
собственникам (участникам) в связи с выкупом у них акций (долей участия) организации или их выходом из состава участников	4321	-	-
на уплату дивидендов и иных платежей по распределению прибыли в пользу собственников (участников)	4322	-	-
в связи с погашением (выкупом) векселей и других долговых ценных бумаг, возврат кредитов и займов	4323	-	-
прочие платежи	4329	-	-
Сальдо денежных потоков от финансовых операций	4300	-	-
Сальдо денежных потоков за отчетный период	4400	(21 777)	45 108
Остаток денежных средств и денежных эквивалентов на начало отчетного периода	4450	111 473	66 365
Остаток денежных средств и денежных эквивалентов на конец отчетного периода	4500	89 696	111 473
Величина влияния изменений курса иностранной валюты по отношению к рублю	4490	-	-

Руководитель

Главный бухгалтер



(подпись)

Сироткин Михаил Владимирович
(расшифровка подписи)


(подпись)

Гвоздев Сергей Михайлович
(расшифровка подписи)

" 27 " февраля 2014 г.



1. Нематериальные активы и расходы на научно-исследовательские, опытно-конструкторские и технологические работы (НИОКР)

1.1 Наличие и движение нематериальных активов

наименование показателя	Код строки	Период	На начало года			Изменения за период					На конец периода		
			первоначальная стоимость	накопленная амортизация и убытки от обесценения	поступило	выбыло		начислено амортизации	убыток от обесценения	переоценка		первоначальная стоимость	накопленная амортизация и убытки от обесценения
						первоначальная стоимость	накопленная амортизация и убытки от обесценения			первоначальная стоимость	накопленная амортизация и убытки от обесценения		
Нематериальные активы - всего	5100	за 2013г.	88	88	-	-	-	-	-	-	-	88	88
	5110	за 2012г.	88	88	-	-	-	-	-	-	-	88	88
и числе:													
интеллектуальной собственности (исключительные права на результаты интеллектуальной собственности)	5101	за 2013г.	-	-	-	-	-	-	-	-	-	-	-
	5111	за 2012г.	-	-	-	-	-	-	-	-	-	-	-
репутация	5102	за 2013г.	-	-	-	-	-	-	-	-	-	-	-
	5112	за 2012г.	-	-	-	-	-	-	-	-	-	-	-
I	5104	за 2013г.	88	88	-	-	-	-	-	-	-	88	88
	5114	за 2012г.	88	88	-	-	-	-	-	-	-	88	88

1.2 Первоначальная стоимость нематериальных активов, созданных самой организацией

наименование показателя	Код строки	на 31 декабря 2013 г.	на 31 декабря 2012 г.	на 31 декабря 2011 г.
Всего	5120	-	-	-
и числе:				
Объекты интеллектуальной собственности (исключительные права на результаты интеллектуальной собственности)	5121	-	-	-
Проч.	5129	-	-	-

1.3 Нематериальные активы с полностью погашенной стоимостью

Наименование показателя	Код строки	на 31 декабря 2013 г.	на 31 декабря 2012 г.	на 31 декабря 2011 г.
	5130	88	88	88
в том числе:				
интеллектуальной собственности (ельные права на результаты куальной собственности)	5131	-	-	-
репутация	5138	-	-	-
	5139	88	88	88

1.4 Наличие и движение результатов НИОКР

Наименование показателя	Код строки	Период	На начало года		поступило	Изменения за период			На конец периода	
			первоначальная стоимость	часть стоимости, списанной на расходы		выбыло		часть стоимости, списанной на расходы	первоначальная стоимость	часть стоимости, списанной на расходы
						первоначальная стоимость	часть стоимости, списанной на расходы			
всего	5140	за 2013г.	-	-	-	-	-	-	-	-
	5150	за 2012г.	-	-	-	-	-	-	-	-

2. Основные средства

2.1 Наличие и движение основных средств

Наим. показателя	Код строки	Период	На начало года		Поступило	Выбыло объектов		Изменения за период				На конец периода		
			первоначальная стоимость	накопленная амортизация		первоначальная стоимость	накопленная амортизация	Начислено амортизации	Переклассификация		Переоценка		первоначальная стоимость	накопленная амортизация
									первоначальная стоимость	накопленная амортизация	первоначальная стоимость	накопленная амортизация		
Основная (без учета вложений в материнности) - всего	5200	за 2013г.	2 064	(1 919)	-	-	(110)	-	-	-	-	-	2 064	(2 029)
	5210	за 2012г.	2 064	(1 566)	-	-	(353)	-	-	-	-	-	2 064	(1 919)
в том														
льные тоды	5201	за 2013г.	-	-	-	-	-	-	-	-	-	-	-	-
	5211	за 2012г.	-	-	-	-	-	-	-	-	-	-	-	-
е	5202	за 2013г.	-	-	-	-	-	-	-	-	-	-	-	-
	5212	за 2012г.	-	-	-	-	-	-	-	-	-	-	-	-
е	5203	за 2013г.	-	-	-	-	-	-	-	-	-	-	-	-
	5213	за 2012г.	-	-	-	-	-	-	-	-	-	-	-	-
роги, прочие сия произв. ня	5204	за 2013г.	-	-	-	-	-	-	-	-	-	-	-	-
	5214	за 2012г.	-	-	-	-	-	-	-	-	-	-	-	-
С	5205	за 2013г.	2 064	(1 919)	-	-	(110)	-	-	-	-	-	2 064	(2 029)
	5215	за 2012г.	2 064	(1 566)	-	-	(353)	-	-	-	-	-	2 064	(1 919)
Учтеные доходные вложиверильные ценноо	5220	за 2013г.	-	-	-	-	-	-	-	-	-	-	-	-
	5230	за 2012г.	-	-	-	-	-	-	-	-	-	-	-	-
в том														
льные тоды	5221	за 2013г.	-	-	-	-	-	-	-	-	-	-	-	-
	5231	за 2012г.	-	-	-	-	-	-	-	-	-	-	-	-
е	5222	за 2013г.	-	-	-	-	-	-	-	-	-	-	-	-
	5232	за 2012г.	-	-	-	-	-	-	-	-	-	-	-	-
е	5223	за 2013г.	-	-	-	-	-	-	-	-	-	-	-	-
	5233	за 2012г.	-	-	-	-	-	-	-	-	-	-	-	-
роги, прочие сия произв. ня	5224	за 2013г.	-	-	-	-	-	-	-	-	-	-	-	-
	5234	за 2012г.	-	-	-	-	-	-	-	-	-	-	-	-
С	5225	за 2013г.	-	-	-	-	-	-	-	-	-	-	-	-
	5235	за 2012г.	-	-	-	-	-	-	-	-	-	-	-	-

2.4 Иное использование объектов основных средств

наименование показателя	Код строки	на 31 декабря 2013г.	на 31 декабря 2012г.	на 31 декабря 2011г.
Перев в аренду основные средства, числява балансе	5280	-	-	-
Перев в аренду основные средства, числява балансом	5281	-	-	-
Полув в аренду основные средства, числява балансе	5282	-	-	-
Полув в аренду основные средства, числява балансом	5283	2 967	48	48
Объезвижности, принятые в эксплю и фактически используемые, находя процессе государственной регис	5284	-	-	-
Осноедства, переведенные на консе	5285	-	-	-
Иноезование основных средств (залог и др.)	5286	-	-	-
в тог				
ое средства, переданные в залог	5287	-	-	-

3. Финансовые вложения

3.1 Наличие и движение финансовых вложений

наименование показателя	Код строки	Период	На начало года		Поступило	Изменения за период		Начислено процентов (включая доведение первоначальной стоимости до	Текущей рыночной стоимости (убытков от обесценения)	На конец периода			
			первоначальная стоимость	накопленная корректировка		выбыло (погашено)				первоначальная стоимость	накопленная корректировка	первоначальная стоимость	накопленная корректировка
						первоначальная стоимость	накопленная корректировка						
Долгосрочные финансовые вложения - всего	5301	за 2013г.	100	-	-	-	-	-	-	100	-		
	5311	за 2012г.	100	-	-	-	-	-	-	100	-		
инвестиции в число:	5302	за 2013г.	100	-	-	-	-	-	-	100	-		
	5312	за 2012г.	100	-	-	-	-	-	-	100	-		
инициативы в дочерние общества	53021	за 2013г.	100	-	-	-	-	-	-	100	-		
	53121	за 2012г.	100	-	-	-	-	-	-	100	-		
инициативы в зависимые общества	53022	за 2013г.	-	-	-	-	-	-	-	-	-		
	53122	за 2012г.	-	-	-	-	-	-	-	-	-		
инициативы в другие организации	53023	за 2013г.	-	-	-	-	-	-	-	-	-		
	53123	за 2012г.	-	-	-	-	-	-	-	-	-		
прочие именные финансовые вложения, в том числе:	5303	за 2013г.	-	-	-	-	-	-	-	-	-		
	5313	за 2012г.	-	-	-	-	-	-	-	-	-		
задолженность организациями на сроч. 2 мес.	53031	за 2013г.	-	-	-	-	-	-	-	-	-		
	53131	за 2012г.	-	-	-	-	-	-	-	-	-		
связанная деятельность	53032	за 2013г.	-	-	-	-	-	-	-	-	-		
	53132	за 2012г.	-	-	-	-	-	-	-	-	-		
векселей лиц	53033	за 2013г.	-	-	-	-	-	-	-	-	-		
	53133	за 2012г.	-	-	-	-	-	-	-	-	-		
денежные депозиты	53034	за 2013г.	-	-	-	-	-	-	-	-	-		
	53134	за 2012г.	-	-	-	-	-	-	-	-	-		
об.	53035	за 2013г.	-	-	-	-	-	-	-	-	-		
	53135	за 2012г.	-	-	-	-	-	-	-	-	-		
др.	53036	за 2013г.	-	-	-	-	-	-	-	-	-		
	53136	за 2012г.	-	-	-	-	-	-	-	-	-		
Краткосрочные финансовые вложения - всего	5305	за 2013г.	2 110 000	-	1 425 000	(2 110 000)	-	-	-	1 425 000	-		
	5315	за 2012г.	2 366 000	-	2 736 000	(2 992 000)	-	-	-	2 110 000	-		
в том числе:													
задолженность организациями на сроч. 2 мес.	5306	за 2013г.	10 000	-	25 000	(10 000)	-	-	-	25 000	-		
	5316	за 2012г.	-	-	36 000	(26 000)	-	-	-	10 000	-		
прочие именные финансовые вложения, в том числе:	5307	за 2013г.	2 100 000	-	1 400 000	(2 100 000)	-	-	-	1 400 000	-		
	5317	за 2012г.	2 366 000	-	2 700 000	(2 966 000)	-	-	-	2 100 000	-		
кредитные депозиты	53071	за 2013г.	2 100 000	-	1 400 000	(2 100 000)	-	-	-	1 400 000	-		
	53171	за 2012г.	2 366 000	-	2 700 000	(2 966 000)	-	-	-	2 100 000	-		
векселей лиц	53072	за 2013г.	-	-	-	-	-	-	-	-	-		
	53172	за 2012г.	-	-	-	-	-	-	-	-	-		
об.	53073	за 2013г.	-	-	-	-	-	-	-	-	-		
	53173	за 2012г.	-	-	-	-	-	-	-	-	-		
др.	53074	за 2013г.	-	-	-	-	-	-	-	-	-		
	53174	за 2012г.	-	-	-	-	-	-	-	-	-		
Финансирований - всего	5300	за 2013г.	2 110 100	-	1 425 000	(2 110 000)	-	-	-	1 425 100	-		
	5310	за 2012г.	2 366 100	-	2 736 000	(2 992 000)	-	-	-	2 110 100	-		

3.2 Иное использование финансово вложений

Наименование показателя	Код строки	на 31 декабря 2013г.	на 31 декабря 2012г.	на 31 декабря 2011г.
Долг финансовые вложения, находящиеся в залоге, всего	5320			
в том:				
иные	5321			
и в дочерние общества	53211			
и в зависимые общества	53212			
и в другие организации	53213			
длгосрочные финансовые вложения	5322			
рестных лиц	53221			
и	53222			
	53223			
Долг финансовые вложения, переданные третьим лицам(родаж), - всего	5325			
в том:				
иные	5326			
и в дочерние общества	53261			
и в зависимые общества	53262			
и в другие организации	53263			
длгосрочные финансовые вложения	5327			
рестных лиц	53271			
и	53272			
	53273			
Кратк финансовые вложения, находящиеся в залоге, всего	5328			
в том:				
рестных лиц	53281			
и	53282			
	53283			
Кратк финансовые вложения, переданные третьим лицам(родаж), - всего	5329			
в том:				
рестных лиц	53291			
и	53292			
	53293			

4.1 Наличие и движение запасов

наименование показателя	Код строки	Период	На начало года			Поступление и затраты	Изменения за период			Оборот запасов между ик группами	На конец периода		
			себестоимость	резерва под снижение стоимости	балансовая стоимость		себестоимость	резерв под снижение стоимости	Убытков от снижения стоимости		себестоимость	резерв под снижение стоимости	балансовая стоимость
Запас	5400	за 2013г.	73	-	73	389	(389)	-	-	-	73	-	73
	5420	за 2012г.	7 151	-	7 151	557	(7 635)	-	-	-	73	-	73
в том:													
сырья и другие анаг ценности	5401	за 2013г.	73	-	73	313	(313)	-	-	-	73	-	73
	5421	за 2012г.	69	-	69	416	(412)	-	-	-	73	-	73
жив выращивании и отк	5402	за 2013г.	-	-	-	-	-	-	-	-	-	-	-
	5422	за 2012г.	-	-	-	-	-	-	-	-	-	-	-
зазавершенном пре	5403	за 2013г.	-	-	-	76	(76)	-	-	-	-	-	-
	5423	за 2012г.	70	-	70	141	(211)	-	-	-	-	-	-
годущия и товары для пер	5404	за 2013г.	-	-	-	-	-	-	-	-	-	-	-
	5424	за 2012г.	7 012	-	7 012	-	(7 012)	-	-	-	-	-	-
тоуженные	5405	за 2013г.	-	-	-	-	-	-	-	-	-	-	-
	5425	за 2012г.	-	-	-	-	-	-	-	-	-	-	-

5. Дебиторская и кредиторская задолженность

5.1 Наличие и движение дебиторской задолженности

Наиме показателя	Код строки	Период	На начало года		Изменения за период								На конец периода		
			учтенная по условиям договора стоимость	величина резерва по сомнительным долгам	Поступление			Выбыло				Перевод задолженности исходя из срочности		учтенная по условиям договора стоимость	величина резерва по сомнительным долгам
					в результате хозяйственных операций (сумма долга по сделке, операциям)	причитающиеся проценты, штрафы и иные начисления	начисление резерва по сомнительным долгам	погашение	списание на финансовый результат	восстановление резерва	списание за счет резерва	учтенная по условиям договора стоимость	величина резерва по сомнительным долгам		
Долгодебиторская задолж - всего	5501	за 2013г.	-	-	-	-	-	-	-	-	-	-	-	-	-
	5521	за 2012г.	-	-	-	-	-	-	-	-	-	-	-	-	-
в том:															
поки заказчики	5502	за 2013г.	-	-	-	-	-	-	-	-	-	-	-	-	-
	5522	за 2012г.	-	-	-	-	-	-	-	-	-	-	-	-	-
авансы	5503	за 2013г.	-	-	-	-	-	-	-	-	-	-	-	-	-
	5523	за 2012г.	-	-	-	-	-	-	-	-	-	-	-	-	-
проторы	5504	за 2013г.	-	-	-	-	-	-	-	-	-	-	-	-	-
	5524	за 2012г.	-	-	-	-	-	-	-	-	-	-	-	-	-
Краткдебиторская задолж - всего	5510	за 2013г.	112 470	-	242 005	144 421	-	(188 116)	-	-	-	-	-	310 780	-
	5530	за 2012г.	347 654	-	9 626	172 602	-	(417 412)	-	-	-	-	-	112 470	-
в том:															
поки заказчики	5511	за 2013г.	70	-	633	-	(703)	-	-	-	-	-	-	-	-
	5531	за 2012г.	70	-	7 203	-	(7 203)	-	-	-	-	-	-	70	-
авансы	5512	за 2013г.	552	-	239 484	-	(552)	-	-	-	-	-	-	239 484	-
	5532	за 2012г.	219 512	-	461	-	(219 421)	-	-	-	-	-	-	552	-
задать участников (учр) по взносам в уст.	5513	за 2013г.	-	-	-	-	-	-	-	-	-	-	-	-	-
	5533	за 2012г.	-	-	-	-	-	-	-	-	-	-	-	-	-
проторы	5514	за 2013г.	111 848	-	1 888	144 421	-	(186 661)	-	-	-	-	-	71 296	-
	5534	за 2012г.	128 072	-	1 962	172 602	-	(190 786)	-	-	-	-	-	111 848	-
Дебитоздолженность - всего	5500	за 2013г.	112 470	-	242 005	144 421	-	(188 116)	-	-	-	-	-	310 780	-
	5520	за 2012г.	347 654	-	9 626	172 602	-	(417 412)	-	-	-	-	-	112 470	-

5.2 Просроченная дебиторская задолженность

Наименование показателя	Код строки	на 31 декабря 2013г.		на 31 декабря 2012г.		на 31 декабря 2011г.	
		учтенная по условиям договора	балансовая стоимость	учтенная по условиям договора	балансовая стоимость	учтенная по условиям договора	балансовая стоимость
Просроченная дебиторская задолженность - всего	5540						
в том числе:							
покупатели и заказчики	5541						
авансы выданные	5542						
прочие дебиторы	5543						

5.3 Наличие и движение кредиторской задолженности

Наименование показателя	Код строки	Период	На начало года	Изменения за период				Перевод задолженности исходя из срочности погашения	На конец периода
				Поступление		Выбыло			
				в результате хозяйственных операций (сумма долга по сделке, операции)	причитающиеся проценты, штрафы и иные начисления	погашение	списание на финансовый результат		
Долгосрочная кредиторская задолженность - всего	5551	за 2013г.							
	5571	за 2012г.							
в том числе:									
поставщики и подрядчики	5552	за 2013г.							
	5572	за 2012г.							
векселя к уплате	5553	за 2013г.							
	5573	за 2012г.							
реструктурированная задолженность перед бюджетом и государственными внебюджетными фондами	5554	за 2013г.							
	5574	за 2012г.							
авансы полученные	5555	за 2013г.							
	5575	за 2012г.							
прочие кредиторы	5556	за 2013г.							
	5576	за 2012г.							
Краткосрочная кредиторская задолженность - всего	5560	за 2013г.	19 198	762 077	(760 679)			20 596	
	5580	за 2012г.	2 775	529 196	(511 773)			19 198	
в том числе:									
поставщики и подрядчики	5561	за 2013г.	19 198	699 055	(697 793)			20 460	
	5581	за 2012г.	2 773	478 383	(461 958)			19 198	
векселя к уплате	5562	за 2013г.							
	5582	за 2012г.							
задолженность перед персоналом организации	5563	за 2013г.		41 516	(41 516)				
	5583	за 2012г.		34 061	(34 061)				
задолженность перед государственными внебюджетными фондами	5564	за 2013г.		6 854	(6 854)				
	5584	за 2012г.		5 941	(5 941)				
задолженность перед бюджетом	5565	за 2013г.		5 513	(5 513)				
	5585	за 2012г.	2	4 817	(4 819)				
авансы полученные	5566	за 2013г.							
	5586	за 2012г.		4 994	(4 994)				
задолженность участникам (учредителям) по выплате доходов	5567	за 2013г.							
	5587	за 2012г.							
прочие кредиторы	5569	за 2013г.		9 139	(9 003)			136	
	5588	за 2012г.							
Кредиторская задолженность - всего	5550	за 2013г.	19 198	762 077	(760 679)			20 596	
	5570	за 2012г.	2 775	529 196	(511 773)			19 198	

5.4 Просроченная кредиторская задолженность

Наименование показателя	Код строки	на 31 декабря 2013г.	на 31 декабря 2012г.	на 31 декабря 2011г.
Просроченная кредиторская задолженность - всего	5590	-	-	-
в том числе:				
поставщики и подрядчики	5591	-	-	-
векселя к уплате	5592	-	-	-
авансы полученные	5593	-	-	-
задолженность участникам (учредителям) по выплате доходов	5594	-	-	-
прочие кредиторы	5599	-	-	-

6. Затраты на производство

Наименование показателя	Код строки	за 2013г.	за 2012 г.
Материальные затраты	5610	1 639	1 609
Расходы на оплату труда	5620	39 691	42 731
Отчисления на социальные нужды	5630	6 717	7 684
амортизация	5640	110	353
Прочие затраты	5650	5 258	7 481
Итого по элементам	5660	53 414	59 858
Изменение остатков			
Прирост ((-)):	5670		
произведенная готовая продукция	5671	-	-
др.счета (кроме внутриаэ. оборота по затратам)	5672	-	-
Уменьшение ((+)):	5680		
продажа готовой продукции	5681	-	-
продажа покупных товаров для перепродажи	5682	-	7 012
продажа товаров отгруженных	5683	-	-
Изменение остатков незавершенного производства (прирост (-), уменьшение (+))	5690	-	70
Итого расходы по обычным видам деятельности	5600	53 414	66 940

7. Оценочные обязательства

Наименование показателя	Код строки	Остаток на начало года	Начислено	Использовано	Восстановлено	Остаток на конец периода
Оценочные обязательства - всего	5700	8 570	3 464	(5 370)	-	6 664
обременительные договоры	5702	-	-	-	-	-
обязательства предстоящей реструктуризации деятельности организации	5703	-	-	-	-	-
выданные гарантийные обязательства	5704	-	-	-	-	-
судебные разбирательства	5705	-	-	-	-	-
прочие оценочные обязательства	5706	-	-	-	-	-
обязательство выплаты вознаграждений по итогам работы за год	5707	-	-	-	-	-
обязательства по оплате отпусков	5708	8 570	3 464	(5 370)	-	6 664
в т.ч. со сроком погашения до 1 года		8 570				6 664

8. Обеспечения обязательств

Наименование показателя	Код строки	на 31 декабря 2013г.	на 31 декабря 2012г.	на 31 декабря 2011г.
обеспечения обязательств полученные - всего	5800	-	-	179 397
в том числе:				
векселя	5801	-	-	-
Имущество, находящееся в залоге	5802	-	-	179 397
из него:				
объекты основных средств	5803	-	-	-
ценные бумаги и иные фин. вложения	5804	-	-	-
прочее	5805	-	-	179 397
Обеспечения обязательств выданные - всего	5810	-	-	-
в том числе:				
векселя	5811	-	-	-
Имущество, переданное в залог	5812	-	-	-
из него:				
объекты основных средств	5813	-	-	-
ценные бумаги и иные фин. вложения	5814	-	-	-
прочее	5815	-	-	-

9. Государственная помощь

наименование показателя	Код строки	за 2013г.				за 2012г.			
		На начало года	Получено	Возвращено	На конец года	На начало года	Получено	Возвращено	На конец года
Полюджетных средств - всего	5900		-				-		
в т.е.:									
щие расходы	5901		-				-		
ения во внеоборотные	5905		-				-		
Бюд кредиты - всего	5910	-	-	-	-	-	-	-	-
в т.е.:									
щие расходы	5911	-	-	-	-	-	-	-	-
ения во внеоборотные	5912	-	-	-	-	-	-	-	-
ытие убытков / погашение	5913	-	-	-	-	-	-	-	-
енности									
ие нужды	5914	-	-	-	-	-	-	-	-

Руководитель

Главный бухгалтер



Сироткин Михаил Владимирович
(подпись) (подпись)



Гвоздев Сергей Михайлович
(подпись) (подпись)

" 27 июля 2014 г.




10. Наличие и движение поисковых активов

наименование показателя	Код строки	Период	На начало года			Изменения за период							На конец периода			
			первоначальная стоимость	накопленная амортизация	убыток от обесценения	Поступило	Выбыло объектов		начислено амортизации	Переоценка		убыток от обесценения	первоначальная стоимость	накопленная амортизация	убыток от обесценения	
							первоначальная стоимость	накопленная амортизация		первоначальная стоимость	накопленная амортизация					
территориальные объекты активы		за 2013г.				7 805								7 805		
		за 2012г.														
в том числе:																
лицензии		за 2013г.				7 805								7 805		
		за 2012г.														
прочие		за 2013г.														
		за 2012г.														
элитные поисковые др.		за 2013г.	497 324											497 324		
		за 2012г.				497 324								497 324		
здания и дороги		за 2013г.														
		за 2012г.														
скважины		за 2013г.	497 324											497 324		
		за 2012г.				497 324								497 324		
машины и оборудование		за 2013г.														
		за 2012г.														
прочие ОС		за 2013г.														
		за 2012г.														

11. Поисковые затраты, признаваемые внеоборотными активами

Наименование показателя	Код строки	Период	На начало года	Изменения за период				На конец периода
				затраты за период	списано	принято к учету в качестве МПА или НМПА	прочие изменения	
Поисковые затраты, признанные в составе материальных поисковых активов		за 2013г.	-	7 805	-	(7 805)	-	
		за 2012г.	-	-	-	-	-	
Поисковые затраты, признанные в составе материальных поисковых активов		за 2013г.	-	21 688	-	-	21 688	
		за 2012г.	492 404	4 920	-	(497 324)	-	

Директор




Сироткин Михаил Владимирович

(расшифровка подписи)

7 февраля 2014 г.

Главный бухгалтер




Гвоздев Сергей Михайлович

(расшифровка подписи)



ПОЯСНЕНИЯ
К БУХГАЛТЕРСКОМУ БАЛАНСУ И ОТЧЕТУ О ФИНАНСОВЫХ РЕЗУЛЬТАТАХ В
ГОДОВОЙ БУХГАЛТЕРСКОЙ ОТЧЕТНОСТИ ЗА 2013 г.
ОАО «Красноярскгазпром»

Общие сведения.....	2
Общая информация	2
Территориально обособленные подразделения	2
Основные виды деятельности	2
Информация об исполнительных и контрольных органах	2
Информация о численности персонала	3
Существенные аспекты Учетной политики и представления информации в бухгалтерской отчетности	4
Основа составления	4
Краткосрочные и долгосрочные активы и обязательства	4
Нематериальные поисковые активы	4
Материальные поисковые активы	5
Основные средства	6
Финансовые вложения	7
Материально-производственные запасы	7
Затраты на производство и продажу, незавершенное производство и готовая продукция	7
Расходы будущих периодов	8
Задолженность покупателей и заказчиков	8
Эквиваленты денежных средств и представление денежных потоков в отчете о движении денежных средств	8
Уставный, добавочный и резервный капитал	9
Оценочные обязательства	9
Отложенные налоги	9
Признание доходов (выручки)	10
Изменения в учетной политике	10
Раскрытие существенных показателей	11
Поисковые активы	11
Основные средства	11
Долгосрочные финансовые вложения	11
Налог на добавленную стоимость по приобретенным материальным ценностям	12
Расходы будущих периодов	12
Дебиторская задолженность	12
Краткосрочные финансовые вложения	13
Капитал и резервы	13
Информация, связанная с использованием денежных средств	13
Налогообложение	14
Кредиторская задолженность	18
Расходы по обычным видам деятельности	18
Прочие доходы и расходы	19
Прибыль на акцию	19
Дочерние и зависимые общества	19
Информация о связанных сторонах	21
Транзакции с прочими связанными сторонами	25
Вознаграждение основному управленческому персоналу	26
Оценочные обязательства, условные обязательства и условные активы	26
Риски хозяйственной деятельности	26
Информация об инновациях и модернизации производства	27



ОАО «Красноярскгазпром»

Пояснения к бухгалтерскому балансу и отчету о финансовых результатах за 2013 год

I. Общие сведения

Общая информация

Открытое акционерное общество «Красноярскгазпром» (ОАО «Красноярскгазпром» - далее по тексту Общество) образовано в 1999 году как вновь созданное предприятие (регистрационное свидетельство серии 5-Б № 25230 от 15 декабря 1999 г.).

Акционерами Общества являются:

- ОАО «Газпром» - 75% акций;
- NEFTO-INVEST LIMITED - 19% акций;
- ООО «Нефтехим капитал» - 6% акций.

Общество зарегистрировано по адресу : Российская федерация, г. Москва, пл. Курчатова, 1

Территориально обособленные подразделения

по состоянию на 31 декабря 2013г. Общество имело в своем составе 1 (одно) структурное подразделение.

№ (п/п)	Наименование филиала (структурного подразделения)	Место нахождения
	Филиал ОАО «Красноярскгазпром» в г. Красноярск городе Красноярске	

Основные виды деятельности

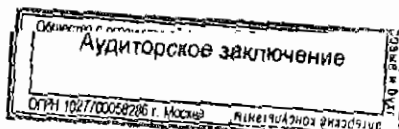
Основными видами хозяйственной деятельности Общества являются геологоразведочные, геофизические, геохимические работы в области изучения недр.

Информация об исполнительных и контрольных органах

Генеральный директор Общества – Сироткин Михаил Владимирович.

Совет директоров :

Фамилия, инициалы	Место работы	Занимаемая должность
Калицкий А.В.	ОАО «Газпром» г.Москва	Заместитель начальника Департамента по добыче газа, газового конденсата, нефти ОАО «Газпром»
Сироткин М.В.	ОАО «Газпром» г. Москва, ОАО «Красноярскгазпром» г.Москва	Начальник Департамента по управлению конкурентными закупками ОАО «Газпром»; Генеральный директор ОАО «Красноярскгазпром»
Карнаухов С.М.	ОАО «Газпром» г. Москва	Начальник Управления геологоразведки, лицензирования и недропользования Департамента по добыче газа, газового конденсата, нефти ОАО «Газпром»



ОАО «Красноярскгазпром»
 Пояснения к бухгалтерскому балансу и отчету о финансовых результатах за 2013 год

Приякин О.Ю.	ОАО «Газпром» г. Москва	Заместитель начальника Управления – начальник отдела Управления по добыче газа и нефти Департамента по добыче газа, газового конденсата, нефти ОАО «Газпром»
Бирлов Е.Е.	ООО «Нефтегазовая Сервисная Компания» г. Красноярск	Генеральный директор ООО «Нефтегазовая Сервисная Компания»


Свизионная комиссия:

Фамилия, инициалы	Место работы	Занимаемая должность
Мельник Г.В..	ОАО «Газпром» г. Москва	Главный технолог отдела управления геологоразведочными и геофизическими работами Управления геологоразведки, лицензирования и недропользования Департамента по добыче газа, газового конденсата, нефти
Усенкова М.Ю.	ОАО «Красноярскгазпром» г. Москва	Директор по финансам ОАО «Красноярскгазпром»
Юнисов С.Н.	ОАО «Газпром» г. Москва	Заместитель начальника отдела информационного обеспечения организационного Управления Департамента внутреннего аудита Аппарата Правления ОАО «Газпром»

Информация о численности персонала

среднесписочная численность сотрудников Общества составила:

- 8 человек в 2013 году;
- 7 человек в 2012 году;
- 7 человек в 2011 году.



II. Существенные аспекты Учетной политики и представления информации в бухгалтерской отчетности

Бухгалтерский учет Общества осуществляется на основе следующей учетной политики.

Основы составления

Бухгалтерская отчетность Общества сформирована исходя из действующих в Российской Федерации правил бухгалтерского учета и отчетности, в частности Федерального закона «О бухгалтерском учете» от 6 декабря 2011 г. № 402-ФЗ и Положения по ведению бухгалтерского учета и бухгалтерской отчетности в Российской Федерации, утвержденного приказом Министерства финансов РФ от 29 июля 1998 г. № 34н, а также иных нормативных актов, входящих в систему регулирования бухгалтерского учета и отчетности организаций в Российской Федерации.

Учетная политика Общества разработана на основе Положения по учетной политике ОАО «Газпром», его дочерних обществ и организаций, утвержденной приказом ОАО «Газпром» от 28 декабря 2012 года №424, и утверждена приказом Общества от 09.12.2012 г. № 20.

- Активы и обязательства оценены в отчетности по фактическим затратам, за исключением основных средств и материальных поисковых активов.
- оценочные обязательства, приведенные исходя из текущей оценки их величины, выполнение которых приведет к уменьшению экономических выгод организации в будущем.

Краткосрочные и долгосрочные активы и обязательства


На бухгалтерском балансе дебиторская и кредиторская задолженность, включая задолженность по кредитам и займам, относятся к краткосрочным активам и обязательствам, если срок их обращения (погашения) не превышает 12 месяцев после отчетной даты или не установлен.

Те же указанные активы и обязательства отражаются как долгосрочные. Финансовые обязательства классифицируются как краткосрочные или долгосрочные исходя из предполагаемого срока их использования (обращения, владения или погашения) после отчетной даты.

Нематериальные поисковые активы

К нематериальным поисковым затратам, признаваемым в составе нематериальных поисковых активов, относятся затраты на приобретение прав пользования недрами (лицензии на геологическое изучение, лицензии на геологическое изучение, разведку и добычу), фактические затраты на приобретение (создание) нематериальных поисковых активов относятся:

- затраты на приобретение геологической и иной информации;
- затраты на разработку технико-экономического обоснования недропользования, проекта геологоразведочных работ и иных аналогичных работ;
- затраты на экспертизу вышеуказанных проектов и обоснований;



1
19

ОАО «Красноярскгазпром»

Пояснения к бухгалтерскому балансу и отчету о финансовых результатах за 2013 год

- затраты на оплату разового платежа за пользование недрами в соответствии с лицензионным соглашением;
- иные затраты, непосредственно связанные с приобретением права пользования недрами.

Под объектом учета нематериальных поисковых активов понимаются лицензии на геологическое изучение определенного участка недр, лицензий на геологическое изучение и добычу на определенном участке недр.

Нематериальные поисковые активы амортизируются линейным способом в ходе деятельности по поиску, оценке месторождений полезных ископаемых и разведке полезных ископаемых. Срок полезного использования устанавливается по каждому виду амортизируемого поискового актива. Амортизационные отчисления относятся на расходы по обычным видам деятельности.

Лицензии на геологическое изучение и добычу не амортизируются в ходе деятельности по поиску, оценке месторождений полезных ископаемых и разведке полезных ископаемых.

Для целей проверки нематериальных поисковых активов на обесценение такие активы распределяются между участками недр (месторождениями).

Переоценка нематериальных поисковых активов Обществом не производится в связи с отсутствием активного рынка указанных нематериальных поисковых активов, по данным которого определяется текущая рыночная стоимость.

Общество проводит анализ наличия обстоятельств, указывающих на возможное обесценение нематериальных поисковых активов на 31 декабря каждого отчетного года, а также при подтверждении коммерческой целесообразности добычи полезных ископаемых на участке недр (месторождении).

В случае признания обесценения нематериальных поисковых активов уменьшение стоимости активов в результате обесценения относится на прочие расходы.


Материальные поисковые активы

Поисковым затратам, признаваемым в составе материальных поисковых активов, относятся:

- затраты на бурение поисково-оценочных, разведочных и опережающих эксплуатационных скважин (пробуренных на стадии разведочных работ до подтверждения коммерческой целесообразности добычи) в разрезе месторождений (участков);
- затраты на приобретение и монтаж зданий, сооружений, оборудования и установок, на приобретение транспортных средств, используемых для поиска, оценки месторождений полезных ископаемых и разведки запасов.

Остав затрат на бурение включаются затраты на:

- разработку (подготовку) проектной документации на бурение скважины;
- подготовительные работы к бурению скважины, вывод на точку (для работ на шельфе);
- монтаж, передвижку, демонтаж (и все виды разборки) обсадного, спускового оборудования, фонтанной арматуры и т.п.



ОАО «Красноярскгазпром»

Пояснения к бухгалтерскому балансу и отчету о финансовых результатах за 2013 год

- работы по спуску (подъему) в скважину внутрискважинного оборудования;
- непредвиденные работы, в том числе, ликвидация аварий, инцидентов и осложнений (за исключением возмещаемых виновными лицами);
- все виды производственного контроля и надзора за бурением скважины;
- другие работы и затраты, связанные с бурением скважины.

Под объектом учета материальных поисковых активов признаются скважины, здания, машины, оборудование, сооружения, установки, транспортные средства, металлоконструкции, специальная оснастка и инструмент.

Материальные поисковые активы (машины, сооружения, оборудование, установки, транспортные средства) амортизируются линейным способом в течение срока полезного использования. Амортизационные отчисления относятся на расходы по обычным видам деятельности. В случаях, когда одни материальные поисковые активы используются для создания других материальных поисковых активов, их амортизация включается в первоначальную стоимость последних.

Общество определяет сроки полезного использования поисковых активов аналогично определению сроков полезного использования объектов основных средств.

Для целей проверки материальных поисковых активов на обесценение такие активы распределяются между участками недр (месторождениями).

Общество проводит анализ наличия обстоятельств, указывающих на возможное обесценение материальных поисковых активов на 31 декабря текущего года, а также при подтверждении коммерческой целесообразности добычи полезных ископаемых на участке недр (месторождении). Убыток от обесценения относится прочие расходы в отчете о финансовых результатах.

Порядок проведения переоценки материальных поисковых активов аналогичен порядку проведения переоценки основных средств.


При подтверждении коммерческой целесообразности добычи полезных ископаемых на участке недр (месторождении) поисковые активы, относящиеся к данному участку, переводятся в состав основных средств, нематериальных и иных активов.

При признании добычи полезных ископаемых на участке недр бесперспективной поисковые активы, относящиеся к данному участку, списываются на финансовые результаты в составе прочих (внерезультативных) доходов и расходов, за исключением случаев, когда они продолжают использоваться в деятельности организации.

Основные средства

Основным средствам относятся активы, соответствующие требованиям Положения по бухгалтерскому учету «Учет основных средств» (ПБУ 6/01), утвержденного приказом Минфина России от 30 марта 2001 г. №26н, принятые к учету в установленном порядке.

Объекты, соответствующие условиям признания их в качестве основных средств, стоимостью не более 40 тыс. руб. (включительно) за единицу отражаются в составе материально-производственных запасов.



ОАО «Красноярскгазпром»

Пояснения к бухгалтерскому балансу и отчету о финансовых результатах за 2013 год

бессрочное пользование, отражены по кадастровой стоимости. В случае, если в договоре аренды (в том числе договоре аренды помещения) отсутствует стоимость арендуемого имущества, то указанное имущество отражается за балансом в оценке, определяемой Обществом самостоятельно.

1. Финансовые вложения

Финансовые вложения приведены по фактическим затратам на их приобретение. Дольные ценные бумаги, по которым текущая рыночная стоимость не определяется, учитываются по первоначальной стоимости.

В составе финансовых вложений учитываются беспроцентные займы, предоставленные дочерним обществам, и беспроцентные векселя третьих лиц. Такие вложения осуществляются Обществом в целях улучшения финансовых результатов деятельности дочерних обществ, получающих займы, и ускорения расчетов с контрагентами соответственно. Таким образом, они способны опосредованно приносить экономические выгоды Обществу.

Доходы и расходы по операциям с финансовыми вложениями отражаются в составе прочих доходов и расходов.

2. Материально-производственные запасы

Материалы при их постановке на учет оцениваются в сумме фактических затрат по их приобретению.

Оценка материально-производственных запасов при их выбытии производится по способу наименьшей себестоимости.

Товары, приобретенные для перепродажи, оцениваются при их постановке на учет в размере затрат по их приобретению без учета расходов по их доставке (включая погрузочно-разгрузочные работы).


В составе материально-производственных запасов также учитываются объекты, отвечающие условиям отнесения к основным средствам, со стоимостью приобретения не более 40 тыс. рублей (включительно) за единицу, включая предметы (хозяйственные принадлежности и инвентарь) и специальную одежду, которые при их передаче в производство потребляются не сразу, а служат в течение периода, превышающего 12 месяцев.

3. Затраты на производство и продажу, незавершенное производство и готовая продукция

Незавершенное производство оценивается в сумме фактических затрат на производство с учетом общехозяйственных расходов.

Общехозяйственные расходы ежемесячно списываются как управленческие расходы в полном размере на результаты финансово-хозяйственной деятельности с распределением по видам продаж пропорционально удельному весу выручки от продажи продукции (работ, услуг) в общей их сумме.

Готовая продукция оценивается при постановке на учет по фактической себестоимости без учета общехозяйственных расходов.



ОАО «Красноярскгазпром»

Пояснения к бухгалтерскому балансу и отчету о финансовых результатах за 2013 год

ценка готовой продукции при выбытии производится по способу средней себестоимости.

в составе коммерческих расходов отражены расходы на продажу. Транспортные расходы включаются в состав расходов на продажу пропорционально стоимости товара за вычетом их части, приходящейся на остаток нерезализованных товаров.

4. Расходы будущих периодов

Расходы, произведенные Обществом в отчетном периоде, но относящиеся к следующим отчетным периодам (в том числе, разовые платежи за лицензии на использование программного обеспечения), отражены как расходы будущих периодов. Расходы будущих периодов списываются по назначению равномерно на основании специальных расчетов в течение периода, к которым они относятся.

Расходы будущих периодов, подлежащие списанию более чем 12 месяцев после отчетной даты, показываются в бухгалтерском балансе как долгосрочные активы по статье «Прочие внеоборотные активы». Расходы будущих периодов, подлежащие списанию в течение 12 месяцев, показываются в бухгалтерском балансе по статье «Прочие оборотные активы».

5. Задолженность покупателей и заказчиков

Задолженность покупателей и заказчиков определена исходя из цен, установленных договорами между Обществом и покупателями (заказчиками) с учетом всех предоставленных Обществом скидок (накидок) и НДС.

Фактическая ко взысканию задолженность, в том числе задолженность с истекшим сроком исковой давности, списывается с баланса по мере признания ее таковой с последующим списанием за балансом в течение 5 лет.

6. Эквиваленты денежных средств и представление денежных потоков в отчете о движении денежных средств

Эквивалентам денежных средств относятся высоколиквидные финансовые вложения, которые могут быть легко обращены в заранее известную сумму денежных средств и которые подвержены незначительному риску изменения стоимости.

Общество относит к денежным эквивалентам краткосрочные банковские депозиты, размещенные на срок до трёх месяцев, а также высоколиквидные векселя Сбербанка РФ.


В отчете о движении денежных средств денежные потоки Общества, которые не могут быть однозначно классифицированы в составе потоков по текущим, инвестиционным или финансовым операциям, отнесены к денежным потокам от текущих операций. К таким денежным потокам относятся суммы направленных на уплату в бюджет и полученных из бюджета возмещений по косвенным налогам.

В отчете о движении денежных средств представляются свернуто:

— поступления и платежи, возникающие в связи с валютно-обменными операциями и обменом одних денежных эквивалентов на другие денежные эквиваленты;

— операции по депозитам, произведенные в течение отчетного периода (за исключением начисленных процентов);

— операции по краткосрочным кредитам и займам, полученным и погашенным в течение отчетного периода.



ОАО «Красноярскгазпром»

Пояснения к бухгалтерскому балансу и отчету о финансовых результатах за 2013 год

платежей в арендных и иных аналогичных отношениях;
– прочие расчеты, характеризующие не столько деятельность организации, сколько деятельность ее контрагентов.
в составе прочих поступлений и выплат учитываются следующие платежи:
возврат налогов
проценты за хранение денежных средств в банках
оплата по договорам добровольного медицинского страхования
неналоговые платежи
выдача авансов поставщикам и подрядчикам
косвенные налоги
оплата пошлин, сборов, взносов
оплата услуг банка

7. Уставный, добавочный и резервный капитал

Величина уставного капитала соответствует величине, установленной Уставом Общества.

8. Оценочные обязательства

Общество признает в бухгалтерском учете оценочные обязательства по оплате отпусков. Сумма обязательств по оплате отпусков определяется исходя из количества заработанных, но не использованных всеми сотрудниками дней основного и дополнительного отпусков за все время их работы в организации на отчетную дату и среднедневной заработной платы.

Оценочные обязательства признаются в составе расходов по обычным видам деятельности.

Оценочное обязательство создается в случаях высокой вероятности существующего на дату составления отчетности обязательства и отражается в бухгалтерском балансе по строке 1540 «Оценочное обязательство».


9. Отложенные налоги

Общество отражает в бухгалтерском учете и отчетности отложенные налоговые активы и отложенные налоговые обязательства, постоянные налоговые активы и постоянные налоговые обязательства, т.е. суммы, способные оказать влияние на величину текущего налога на прибыль в текущем и/или последующих отчетных периодах.

Величина текущего налога на прибыль определяется на основании данных бухгалтерского учета. При этом величина текущего налога на прибыль соответствует сумме исчисленного налога на прибыль, отраженного в налоговой декларации по налогу на прибыль отчетного периода.

Суммы отложенного налогового актива и отложенного налогового обязательства отражаются в бухгалтерском балансе развернуто в составе внеоборотных активов по строке 1180 «Отложенные налоговые активы» и долгосрочных обязательств по строке 20 «Отложенные налоговые обязательства» бухгалтерского баланса соответственно.

Суммы переплаты в бюджет по налогу на прибыль отражаются в бухгалтерском балансе по строке 1230 «НДС».



0. Признание доходов (выручки)

Доходы от продажи товаров, продукции и оказания услуг (выполнения работ) признаются выручкой по мере отгрузки продукции покупателям (или оказания услуг) и предъявления им расчетных документов. Она отражается в отчетности за минусом налога добавленную стоимость, акцизов и аналогичных обязательных платежей.

В составе прочих доходов Общества признаются:

- проценты по депозитным сертификатам и депозитным вкладам – за каждый истекший месяц в соответствии с условиями договоров
- проценты за несвоевременный возврат налогов – по мере вступления в силу решений суда
- доходы от участия в других организациях (в том числе, дивиденды) – по мере объявления;
- арендные платежи – по мере начисления в соответствии с договором аренды
- госпошлина, подлежащая возврату - по мере вступления в силу решений суда
- проценты по займам – за каждый истекший месяц в соответствии с условиями договоров

Изменения в учетной политике

Учетную политику на 2013 год существенных изменений внесено не было



III. Раскрытие существенных показателей

Поисковые активы

в составе показателя «Нематериальные поисковые активы» по строке 1130 бухгалтерского баланса отражены затраты на оплату разового платежа за пользование драмами в соответствии с лицензионным соглашением;

в составе показателя «Материальные поисковые активы» по строке 1140 бухгалтерского баланса отражена сумма расходов на строительство разведочных скважин.

переоценка материальных поисковых активов по состоянию на 31 декабря 2013 г. не проводилась в связи с незначительным изменением текущей (восстановительной) стоимости по сравнению с указанной стоимостью, определенной на предыдущие отчетные периоды.

по состоянию на 31 декабря отчетного года Обществом не выявлены обстоятельства, вызывающие на возможное обесценение поисковых активов.

Основные средства

Основные средства полученные в аренду

в составе показателя строки 910 «Арендованные основные средства» раздела справки о наличии ценностей на забалансовых счетах бухгалтерского баланса отражены:

- имущество, (Общество арендует помещения площадью 31,2 кв.м. у режимного предприятия РНЦ «Курчатовский институт», по адресу: Москва, пл. Курчатова, д.1 и помещения для филиала ОАО «Красноярскгазпром» в г. Красноярске площадью 194,3 кв.м. у ЗАО «АК Енисейлес» по адресу: Красноярск, ул.Горького, д.3А) стоимость которого в договоре аренды не определена. Стоимость указанного имущества в оценке общества, определенной самостоятельно, составила по состоянию на
 - 31 декабря 2011 г. – 48 тыс.руб.;
 - 31 декабря 2012 г. - 48 тыс. руб.;
 - 31 декабря 2013 г. – 2 967 тыс. руб.


Долгосрочные финансовые вложения

Информация о финансовых вложениях в дочерние и зависимые организации Общества приведена в Пояснении 13 раздела III.

по строке 1170 «Финансовые вложения» бухгалтерского баланса, в том числе отражены:

Показатель	Финансовые вложения			в том числе финансовые вложения со сроком погашения от 1 до 3 лет		
	на 31.12.13	на 31.12.12	на 31.12.11	на 31.12.13	на 31.12.12	на 31.12.11
	2	3	4	5	6	7
дочерние организации	100	100	100	0	0	0

тыс.руб.



5. Налог на добавленную стоимость по приобретенным материальным ценностям

По строке 1220 «Налог на добавленную стоимость по приобретенным материальным ценностям» бухгалтерского баланса отражены суммы налога по неполученным (неверно оформленным) счетам-фактурам от поставщиков и подрядчиков и составили по состоянию на:

- 31 декабря 2011 г. – 50 тыс.руб.;
- 31 декабря 2012 г. - 3 тыс. руб.;
- 31 декабря 2013 г. – 1 789 тыс. руб.

б. Расходы будущих периодов

В составе расходов будущих периодов в бухгалтерском балансе по строке 1260 отражены следующие расходы, относящиеся к последующим отчетным периодам.

Наименование вида расходов	На 31.12.2013 г.		На 31.12.2012 г.		На 31.12.2011 г.	
	Долгосрочная часть	Краткосрочная часть	Долгосрочная часть	Краткосрочная часть	Долгосрочная часть	Краткосрочная часть
Расходы на приобретение программного обеспечения		46		76		230
ТОГ О		46		76		230

Дебиторская задолженность

В форме 5.1 «Наличие и движение дебиторской задолженности», представляемой в табличной форме пояснений к бухгалтерскому балансу и отчету о финансовых результатах данные раскрываются без исключения дебиторской задолженности, поступившей и погашенной (списанной) в одном отчетном периоде.


В составе показателя «Авансы выданные» по строке 1238 бухгалтерского баланса отражена сумма денежных авансов по предстоящим расчетам за товары, работы, услуги, оказанных другим организациям в соответствии с условиями договоров.

При этом сумма НДС по авансам, не принятая к вычету, отражаемая в указанных строках, составляет:

- на 31 декабря 2013 г. – 36 511 тыс. руб.
- на 31 декабря 2012 г. – 64 тыс. руб.
- на 31 декабря 2011 г. – 27 746 тыс. руб.

В составе прочей дебиторской задолженности по строке 1239 бухгалтерского баланса отражены:

Вид задолженности	тыс. руб.		
	На 31.12.2013 г.	На 31.12.2012 г.	На 31.12.2011 г.
Задолженность банков по численным процентам	48 021	82 193	52 329
Счета по налогам и сборам	22 298		



ОАО «Красноярскгазпром»

Пояснения к бухгалтерскому балансу и отчету о финансовых результатах за 2013 год

Краткосрочные финансовые вложения

По строке 1240 «Краткосрочные финансовые вложения» бухгалтерского баланса, в том числе отражены:

- финансовые вложения, по которым текущая рыночная стоимость не определяется:
 - на 31 декабря 2013 г. 1 425 000 тыс.руб.
 - на 31 декабря 2012 г. 2 110 000 тыс. руб.
 - на 31 декабря 2011 г. 2 366 000 тыс. руб.

Капитал и резервы

Уставный капитал

Уставный капитал составляет 100 тыс. руб. и состоит из 100 обыкновенных именных акций номинальной стоимостью 1000 рублей каждая.

Акционеры	Обыкновенные акции	
	Количество, штук	Номинальная стоимость, руб.
Акционеры, всего:	100	100 000
в том числе:	100	100 000
владельцы более 5% акций:		
Юридические лица:		
ОАО «Газпром»	75	75 000
ОО «Нефтехим Капитал»	19	19 000
ВТГО-INVEST Limited	6	6 000
Итого:	100	100 000


По состоянию на 31 декабря 2013 года уставный капитал Общества полностью оплачен. В течение 2013 года величина уставного капитала не изменилась.

Дополнительный капитал в Обществе не формировался, в связи с убыточной деятельностью.

Информация, связанная с использованием денежных средств

Обществом производилось размещение остатков денежных средств на депозитных счетах в ОАО Сбербанке России г. Москва, ОАО Банк ВТБ г. Москва и ОАО АБ «Россия»

	тыс.руб		
	2013 год	2012 год	2011 год
наложено на депозитных счетах*	1 850 000	2 700 000	1 965 000
свернуто с депозитных счетов*	2 550 000	2 966 000	1 910 000
остаток на депозитных счетах	1 400 000	2 100 000	2 366 000
лученный доход от начисления денежных средств на депозитных счетах	144 323	166 647	160 685



31. Налогообложение

Налог на прибыль

Для целей исчисления налога на прибыль доходы признаются в том отчетном (налоговом) периоде, в котором они имели место, независимо от фактического поступления денежных средств, иного имущества (работ, услуг) и (или) имущественных прав (метод начисления).

Для целей бухгалтерского учета изменения в бухгалтерской отчетности, относящиеся как к отчетному году, так и к предшествовавшим периодам, производятся в отчетности, составляемой за отчетный период, в котором были обнаружены искажения ее данных.

В связи с этим доходы и расходы прошлых лет, выявленные в отчетном году, отражаются в составе статей «Прочие доходы» и «Прочие расходы» Отчета о финансовых результатах (форма № 2) отчетного года, а также в составе других статей указанного отчета следующим образом:




Отдельные показатели отчета о финансовых результатах (форма № 2)

на 1

тыс. руб.

Наименование статьи/показателя	За 2013 год			За 2012 год		
	данные текущего года	данные прошлых лет	итого в отчете о финансовых результатах	данные текущего года	данные прошлых лет	итого в отчете о финансовых результатах
2	3	4	5	6	7	8
Прочие доходы	240		240	240		240
Прочие расходы	(568 364)		(568 364)	(586 513)		(586 513)
Прибыль (убыток) до налогообложения	(476 820)		(476 820)	(473 755)		(473 755)
Условный расход (условный доход) по налогу на прибыль	(95 364)		(95 364)	(94 751)		(94 751)
Изменение отложенных налоговых активов	96 795		96 795	88 233		88 233
Изменение отложенных налоговых обязательств	(1 561)		(1 561)			
Текущий налог на прибыль		X			X	
Налог на прибыль прошлых лет	X			X		
Прочее				26		26
Чистая прибыль (убыток)	(381 586)		(381 586)	(385 548)		(385 548)
Постоянные налоговые обязательства (активы)	130		130	6518		6518




ответствии с Положением по бухгалтерскому учету «Учет расчетов по налогу на прибыль» (ПБУ 18/02) Общество отразило в бухгалтерском учете, а также Отчете о финансовых результатах за 2013 год следующие показатели:

таблица 2

тыс. Руб.

№ строки формы № 2	Наименование статьи/показателя	За 2013 год (графа 5 таблицы 1)	За 2012 год (графа 8 таблицы 1)
3	4	5	
2300	Прибыль (убыток) до налогообложения	(476 820)	(473 755)
	Условный расход (условный доход) по налогу на прибыль (стр.1х20% за 2013 год, стр.1х20% за 2012 год)	(95 364)	(94 751)
2421	Постоянные налоговые обязательства (активы) (стр.4+стр.6), в т.ч.:	130	6 518
	Постоянные налоговые обязательства (стр.5х20% за 2013 год, стр.5х20% за 2012 год)	130	7 505
	Постоянные разницы, увеличивающие налогооблагаемую прибыль, в т.ч.:	651	37 526
	• Прочие	651	37 526
	Постоянные налоговые активы (стр.7х20% за 2013 год, стр.7х20% за 2012 год)		987
	Постоянные разницы, уменьшающие налогооблагаемую прибыль, в т.ч.:		4 938
	• Дивиденды необлагаемые налогом		4 938
2450	Изменение отложенных налоговых активов (стр.9х20% за 2013 год, стр.9х20% за 2012 год)	96 795	88 233
	Временные вычитаемые разницы, в т.ч.:	483 974	441 167
	• Налоговый убыток	520 295	320 640
	• Расходы на освоен. природ.ресурсов	(34 415)	111 957
	• Разница в резервах по оценочным обязательствам	(1 906)	8 570
2430	Изменение отложенных налоговых обязательств (стр.11х20% за 2013 год, стр.11х20% за 2012 год)	(1 561)	
	Временные налогооблагаемые разницы, в т.ч.:	(7 805)	
	• Расходы на лицензии	(7 805)	
	Налогооблагаемая база по налогу на прибыль (стр.1+ стр.5- стр.7+ стр.9- стр.11)		
	Налог на прибыль		



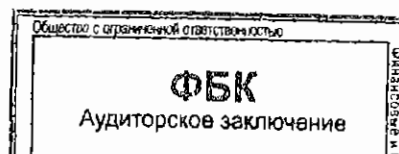
№ строки формы № 2	Наименование статьи/показателя	За 2013 год (графа 5 таблицы 1)	За 2012 год (графа 8 таблицы 1)
3		4	5
	(стр.2+ стр.3+ стр.8- стр.10), в т.ч.		
2410	• Текущий налог на прибыль		0
2411	• Налог на прибыль прошлых лет		
2460	Прочие расходы из прибыли		26
2400	Чистая прибыль (убыток) отчетного периода (стр.1- стр.13- стр.14+ стр.8- стр.10)	(381 586)	(385 548)

на начисления/уменьшения (погашения) вычитаемых временных разниц (стр.9 Таблицы 2), повлекшая за собой начисление/уменьшение (погашение) соответствующих отложенных налоговых активов (стр.8 Таблицы 2), а также сумма начисления/уменьшения (погашения) налогооблагаемых временных разниц (стр.11 Таблицы 2), повлекшая за собой начисление/уменьшение (погашение) соответствующих отложенных налоговых обязательств (стр.10 Таблицы 2) в 2013 и 2012 годах, представлены в Таблице 3 и Таблице 4.

Таблица 3

тыс. Руб.

№ строки Таблицы 1	Наименование показателя	За 2013 год		
		начислено	погашено	отражено в графе 4 таблицы 2
2	3	4	5	6
8	Изменение отложенных налоговых активов (стр.2x20% за 2013 год)	217 084	(120 289)	96 795
9	Временные вычитаемые разницы, в т.ч.	1 085 420	(601 446)	483 974
9.1	• Налоговый убыток	520 295		520 295
9.2	• Расходы на освоение природ. ресурсов	561 661	(596 076)	(34 415)
9.3	• Разница в резервах по оценочным обязательствам	3 464	(5 370)	(1 906)
10	Отложенные налоговые обязательства (стр.4.2x20% за 2013)	1 561		1 561
11	Временные налогооблагаемые разницы, в т.ч.:	7 805		7 805
11.1	• Расходы на лицензию	7 805		7 805
11.2	•			



Лист 4

тыс. Руб.

№ строки Таблицы 1	Наименование показателя	За 2012 год		
		начислено	погашено	отражено в графе 5 таблицы 2
2	3	4	5	6
8	Изменение отложенных налоговых активов (стр.2x20% за 2012 год, стр.2x20% за 2011 год)	104 287	(16 054)	88 233
9	Временные вычитаемые разницы, в т.ч.:	521 436	(80 269)	441 167
9.1	• Налоговый убыток	320 640		320 640
9.2	• Расходы на освоение природ. ресурсов	190 077	(78 120)	111 957
9.3	• Разница в резервах по оценочным обязательствам	10 719	(2 149)	8 570
10	Отложенные налоговые обязательства (стр.4.2x20% за 2012, стр.4.1x9% за 2011 год, стр.4x20% за 2011 год)			
11	Временные налогооблагаемые разницы, в т.ч.:			
	•			

Кредиторская задолженность


Форме 5/3 «Наличие и движение кредиторской задолженности», представляемой в данной форме пояснений к бухгалтерскому балансу и отчету о финансовых результатах данные раскрываются без исключения кредиторской задолженности, признанной (списанной) в одном отчетном периоде.

В. Расходы по обычным видам деятельности

расходы по обычным видам деятельности	2013 г.	2012 г.
коммерческие расходы		(90)
ГО по строке 2210 «Коммерческие расходы» отчета о финансовых результатах		(90)
расходы на оплату труда управленческому персоналу и прочие взносы	(45 918)	(50 415)
расходы по аренде	(2 058)	(2 099)
Управленческие расходы	(4 872)	(7 203)
ГО по строке 2220 «Управленческие расходы» отчета о финансовых результатах	(53 338)	(59 717)

Управленческих расходов в себестоимости проданных товаров, продукции, работ, составляет:

- 2013 г. 99,80%
- 2012 г. 89,33%
- 2011 г. 99,85%



Прочие доходы и расходы

тыс. Руб.

Наименование видов прочих доходов и расходов	2013 г.		2012 г.	
	Доходы	Расходы	Доходы	Расходы
Налог госпошлины				
Имущества	240		240	
Помощь дочернему обществу				
Финанс. ОС				
Имущество		(2)		(7)
Работы на освоение природных ресурсов		(561 661)		(548 251)
Прочие расходы		(5 900)		(600)
Прочие		(803)		(37 579)
Итого прочие доходы/расходы	240	(568 364)	240	(586 513)

Прибыль на акцию

Прибыль на акцию отражает часть прибыли отчетного года, причитающейся акционерам — владельцам обыкновенных акций. Она рассчитана как отношение базовой прибыли за отчетный год к средневзвешенному количеству обыкновенных акций в обращении в течение отчетного года.


При расчете средневзвешенного количества обыкновенных акций в обращении в течение отчетного года акции Общества, приобретенные у акционеров, вычитались.

Показатель	2013 г.	2012 г.	2011 г.
Базовая прибыль (убыток) за отчетный период (тыс. руб.)	(381 586)	(385 548)	(283 806)
Средневзвешенное количество обыкновенных акций в обращении в течение отчетного года, акций	100	100	100
Прибыль (убыток) на акцию, в руб.	(3 816)	(3 855)	(2 838)

Общество не производило в 2013 году дополнительную эмиссию обыкновенных акций. Общество также не имело ценных бумаг, условиями выпуска которых предусматривалась конвертация в дополнительное количество обыкновенных акций, и не было какого-либо события, связанного с увеличением количества обыкновенных акций. Поэтому Общество не составляет расчетов разводненной прибыли на акцию.

Дочерние и зависимые общества

Общество не составляет сводную бухгалтерскую отчетность, поскольку головная организация ОАО «Газпром», которой принадлежит 75% уставного капитала Общества, составляет ее самостоятельно.



Наименование и организационно-правовая форма	Доля участия на 31.12.2013 г. %	Доля участия на 31.12.2012 г. %	Место нахождения	Основной вид деятельности	Чистые активы на 31.12.2013 г. тыс. руб.	Чистая прибыль за 2013 год тыс. руб.	Доходы от участия за 2012 год тыс. руб.
1	2	3	4	5	6	7	8
ОО «Красноярскгазпром-фтегазпроект»	100	100	660021 Красноярск ул. Горького, 3А	Составление проектной документации для строительства скважин, авторский надзор за строительством скважин	32 199	15 837	



36

ОАО «Красноярскгазпром»

Пояснительная записка к годовой бухгалтерской отчетности за 2013 год

7. Информация о связанных сторонах

7.1. Связанные стороны с организациями Группы Газпром¹

Общество контролируется открытым акционерным обществом «Газпром» и входит в состав Группы Газпром, состоящую из ОАО «Газпром» и его дочерних обществ.

В отчетном году Обществу оказали услуги по обеспечению противодиффузионной безопасности, по хранению ядерного материала, по аренде автотранспортных средств следующие организации Группы Газпром:

тыс. руб.


Наименование и организационно-правовая форма связанной стороны	Стоимость полученных товаров, работ, услуг (без НДС)		
	2013 г.	2012 г.	2011 г.
«ТюменНИИгипрогаз»	115	115	58
«Газпром газобезопасность (Росщельф)»	-	-	1 126
	51	-	-
	166	115	1 184

Расчеты с организациями Группы Газпром осуществляются в рублях.

Задолженность Общества по расчетам с организациями Группы Газпром составила:

тыс. руб.

Наименование и организационно-правовая форма связанной стороны	Прочие обязательства (стр. 1450)			Кредиторская задолженность (стр. 1520)		
	на 31.12.13г.	на 31.12.12г.	на 31.12.11г.	на 31.12.13г.	на 31.12.12 г.	на 31.12.11г.
«ТюменНИИгипрогаз»					34	17
					34	17



Перечень организаций, формирующих Группу Газпром, приведен в Приложении.

обществами организации.

тыс. руб.							
Код	Название строки	За отчетный период	Из графы 3 в том числе по внутригрупповым обществам	Из графы 3 в том числе по основному дочерним и зависимым обществам*	За аналогичный период предыдущего года	Из графы 6 в том числе по внутригрупповым обществам	Из графы 6 в том числе по основному дочерним и зависимым обществам*
1	2	3	4	5	6	7	8
4101	денежные потоки от текущих операций						
4110	уменьшения - всего	5 707	240	356	84 467	240	
4111	продажи продукции, товаров, работ и услуг	356		356	6 856		356
4112	линейные платежи, лицензионные платежи, роялти, комиссионные и налоговые платежи	240	240		240	240	
4113	перепродажи финансовых вложений						
4119	прочие поступления:	5 111			77 371		
4131	от продажи иного имущества						
4132	выгоды от валютно-обменных операций						
4133	авансы, полученные от покупателей, заказчиков						
4134	безвозмездно						
4135	косвенные налоги по текущей деятельности				31 931		
4139	прочие поступления	5 111			45 440		
4120	затраты - всего	(866 331)	(195)	(5 749)	(431 274)	(101)	(3 956)
4121	за товары (подрядчикам) за сырье, материалы, работы, услуги	(578 401)	(195)	(5 749)	(386 730)	(101)	(3 965)
4122	затраты на оплату труда работников	(36 053)			(31 052)		
4123	выплату процентов по долговым обязательствам						
4124	выплату налога на прибыль организаций						
4129	прочие платежи:	(251 877)			(13 492)		
4141	за таможенные платежи						
4142	зачисления в гос. внебюджетные фонды	(6 798)			(5 902)		
4143	прочие налоги (кроме налога на прибыль организаций и иных налогов)	(5 406)			(4 712)		
4145	на выдачу авансов	(202 971)			(397)		
4146	потери от валютно-обменных операций						
4147	косвенные налоги по текущей деятельности	(33 546)					
199	прочие выплаты	(3 156)			(2 481)		
100	денежные потоки от текущих операций	(860 624)	45	(5 393)	(346 807)	139	(3 609)

	период	в том числе по внутригруп- повым обществам	в том числе по основному дочерним и зависимым обществам*	период предыдущего года	в том числе по внутригруп- повым обществам	в том числе по основному дочерним и зависимым обществам*
денежные потоки от инвестиционных операций						
42 Поступления - всего	2 288 495		10 000	2 533 721		30 938
421 от продажи внеоборотных активов (кроме финансовых вложений)						
421 от продажи акций (долей участия) в других организациях						
421 от возврата выданных займов, от продажи долговых ценных бумаг (прав треб. и средств другим лицам)	2 110 000		10 000	2 392 000		26 000
4211 дивиденды, проценты по финансовым вложениям и аналог. поступления от участия в др. орг-ях	178 495			141 721		4 938
421 прочие поступления						
423 поступления по инвестиционному договору						
423 косвенные налоги по инвестиционной деятельности						
423 прочие поступления						
422 платежи - всего	(1 449 648)		(25 000)	(2 141 806)		(36 000)
422 в связи с приобретением, созданием, модернизацией, реконструкцией и подготовкой к использованию внеоборотных активов						
4221 приобретение акций (долей участия) других организаций:						
4241 приобретение дочерних организаций						
4241 приобретение акций (долей участия) других организаций						
4221 в связи с приобретением долговых ценных бумаг (прав треб. ден. средств к другим лицам), предоставление займов другим лицам	(1 425 000)		(25 000)	(2 136 000)		(36 000)
4221 процентов по долговым обязательствам, включаемым в стоимость инвестиционного актива						
4221 прочие платежи:	(24 648)		(14 067)	(5 806)		
4241 направлено на оплату долевого участия в строительстве						
4241 направлено на расчеты по кап. строительству						
4241 косвенные налоги по инвестиционной деятельности	(2 532)			(886)		
4241 на прочие выплаты	(22 116)		(14 067)	(4 920)		
420 изменение денежных потоков от инвестиционных операций	838 847		(29 067)	391 915		(5 062)
430 денежные потоки от финансовых операций						
431 поступления - всего						
4311 получение кредитов и займов						
4312 денежных вкладов собственников (участников)						

ИНН 5027000656
 ОГРН 5027000656
 Москва
 ООО "С.А.С."

39

111

		внутригрупповым обществам	основному дочерним и зависимым обществам	предыдущего года	внутригрупповым обществам	основному дочерним и зависимым обществам
4 от выпуска акций, увеличения долей участия						
4 от выпуска облигаций, векселей и других долговых ценных бумаг и др.						
4 прочие поступления						
4 в т.ч. косвенные налоги по финансовой деятельности						
4 Платежи - всего						
43 собственникам (участ-м) в связи с выкупом у них акций (долей участия) орг-ии или их выходом из состава участников						
43 на уплату дивидендов и иных платежей по распределению прибыли пользу собственников (участников)						
43 в связи с погашением (выкупом) векселей и других долговых ценных бумаг, возврат кредитов и займов						
43 прочие выплаты, перечисления:						
43 погашение обязательств по финансовой аренде						
43 оплату приобретенных товаров, работ, услуг						
43 косвенные налоги по финансовой деятельности						
43 на прочие выплаты, перечисления						
43 Сальдо денежных потоков от финансовых операций						
44 Сальдо денежных потоков за отчетный период	(21 777)	45	(34 460)	45 108	139	(8 671)
44 Сальдо денежных средств и денежных эквивалентов на начало отчетного периода	111 473			66 365		
45 Сальдо денежных средств и денежных эквивалентов на конец отчетного периода	89 696			111 473		
44 Единица влияния изменений курса иностранной валюты по отношению к рублю						

* По графам 5 и 8 отражаются существенные денежные потоки между Обществом и хозяйственными обществами, являющимися по отношению к Обществу основным, дочерними и зависимыми.

ОАО «Красноярскгазпром»

Пояснительная записка к годовой бухгалтерской отчетности за 2013 год

отношения с прочими связанными сторонами

Организационно-правовая форма Наименование	Характер отношений (контроль или значительное влияние)*
ООО «Красноярскгазпром Нефтегазпроект»	Контроль

тыс. руб.

Наименование и организационно-правовая форма	Выручка от продаж (без НДС, акцизов и экспортных пошлин)		
	2013г.	2012 г.	2011 г.
«Красноярскгазпром Нефтегазпроект»	297	356	297
	297	356	297
Наименование и организационно-правовая форма	Стоимость полученных товаров, работ, услуг (без НДС)		
	2013г.	2012 г.	2011 г.
«Красноярскгазпром Нефтегазпроект»	27 193	3 956	424
	27 193	3 956	424

Наименование и организационно-правовая форма связанной стороны	Дебиторская задолженность (стр. 1231)			Краткосрочная дебиторская задолженность (стр. 1235)		
	на 31.12.13г.	на 31.12.12г.	на 31.12.11г.	на 31.12.13г.	на 31.12.12 г.	на 31.12.11г.
«Красноярскгазпром Нефтегазпроект»						

Наименование и организационно-правовая форма связанной стороны	Прочие обязательства (стр. 1450)			Кредиторская задолженность (стр. 1520)		
	на 31.12.13г.	на 31.12.12г.	на 31.12.11г.	на 31.12.13г.	на 31.12.12 г.	на 31.12.11г.
«Красноярскгазпром Нефтегазпроект»				8 705		
				8 705		

Наименование и организационно-правовая форма связанной стороны	Займы выданные (стр. 1240)			Займы и кредиты полученные (стр. 1410 и 1510)		
	на 31.12.13 г.	на 31.12.12 г.	на 31.12.11 г.	на 31.12.13 г.	на 31.12.12 г.	на 31.12.11 г.
«Красноярскгазпром Нефтегазпроект»	25 000	10 000				



8. Вознаграждение основному управленческому персоналу

Основной управленческий персонал Общества представлен в лице генерального директора и членов Совета директоров.

Вознаграждение генеральному директору утверждается Советом директоров.

	2013 г.	2012 г.	2011 г.
Сумма вознаграждения, выплачиваемого основному управленческому персоналу, в совокупности:	3 981	4 014	3 983
В том числе краткосрочные вознаграждения:	3 981	4 014	3 983

9. Оценочные обязательства, условные обязательства и условные активы


Оценочные обязательства

Информация об оценочных обязательствах приведена в разделе 7 табличной формы пояснений к бухгалтерскому балансу и отчету о прибылях и убытках. Суммы по графе «Оценочные обязательства» составляют величину созданных оценочных обязательств – 3 464 тыс. руб.

10. Риски хозяйственной деятельности

Управление рисками Общества осуществляется в рамках единой корпоративной системы и определяется как непрерывный циклический процесс принятия и выполнения управленческих решений, состоящий из идентификации, оценки и измерения рисков, реагирования на риски, контроля эффективности, планирования деятельности по снижению и мониторингу рисков, встроенный в общий процесс управления, направленный на оптимизацию величины рисков в соответствии с интересами Общества и охватывающий все области его практической деятельности.

Информация о характеристике положения Общества в отрасли, в том числе тенденциях и соответствующего сегмента рынка, степени адаптации Общества к условиям основных приоритетных направлениях деятельности Общества с описанием



41

ОАО «Красноярскгазпром»

Пояснительная записка к годовой бухгалтерской отчетности за 2013 год

спектив развития, а также ключевая информация о факторах риска, связанных с деятельностью Общества приводится на официальном сайте Общества.

11. Информация об инновациях и модернизации производства

Информация о нематериальных активах, созданных и приобретенных Обществом, о сении основных средств, а также расходах, осуществляемых Обществом в рамках развития и модернизации производства, в случае ее существенности приводится в соответствующих разделах настоящих пояснений к бухгалтерской отчетности Общества.

февраль 2014 года


Генеральный директор

Сироткин М.В.

Главный бухгалтер




Гвоздев С.М.



Наименователя	Код строки	Период	На начало года		поступило	Изменения за период				На конец периода		
			первоначальная стоимость	накопленная амортизация и убытки от обесценения		выбыло		начислено амортизации	убыток от обесценения	пересценка		
						первоначальная стоимость	накопленная амортизация и убытки от обесценения			первоначальная стоимость	накопленная амортизация и убытки от обесценения	
материальные запасы	5100	за 2013г.	88	88							88	88
	5110	за 2012г.	88	88							88	88
в том чис.												
объекты интеллектуальной собственности	5101	за 2013г.										
патентные права на результаты интеллектуальной собственности	5111	за 2012г.										
договорная рента	5102	за 2013г.										
	5112	за 2012г.										
прочие	5104	за 2013г.	88	88							88	88
	5114	за 2012г.	88	88							88	88

! Первоначальная стоимость нематериальных активов, созданных самой организацией


Наименователя	Код строки	на 31 декабря 2013 г.	на 31 декабря 2012 г.	на 31 декабря 2011 г.
	5120			
в том чис.				
интеллектуальной собственности (патентные права на результаты интеллектуальной собственности)	5121			
	5129			



том числе:		88	88	88
Интеллектуальной собственности (исключительные права на результаты интеллектуальной собственности)	5131	-	-	-
депутация	5138	-	-	-
пр	5139	88	88	88


1.4 Наличие и движение результатов НИОКР

наименование показателя	Код строки	Период	На начало года		поступило	Изменения за период			На конец периода	
			первоначальная стоимость	часть стоимости, списанной на расходы		выбыло		часть стоимости, списанной на расходы	первоначальная стоимость	часть стоимости, списанной на расходы
						первоначальная стоимость	часть стоимости, списанной на расходы			
Нисеро	5140	за 2013г.	-	-	-	-	-	-	-	-
	5150	за 2012г.	-	-	-	-	-	-	-	-




44

строки			первоначальная стоимость		Поступило	накопленная амортизация		Исчислено амортизации	переоценке		первоначальная стоимость	накопленная амортизация
			первоначальная стоимость	накопленная амортизация		первоначальная стоимость	накопленная амортизация					
очные средства доходных и материальные	5200	за 2013г.	2 064	(1 919)			(110)				2 064	(2 029)
	5210	за 2012г.	2 064	(1 566)			(353)				2 064	(1 919)
Итого:												
магистрал трубопровод	5201	за 2013г.	-	-			-				-	-
	5211	за 2012г.	-	-			-				-	-
скважины	5202	за 2013г.	-	-			-				-	-
	5212	за 2012г.	-	-			-				-	-
машины и оборудование	5203	за 2013г.	-	-			-				-	-
	5213	за 2012г.	-	-			-				-	-
здания, дочие сооружения назначены	5204	за 2013г.	-	-			-				-	-
	5214	за 2012г.	-	-			-				-	-
прочие ОС	5205	за 2013г.	2 064	(1 919)			(110)				2 064	(2 029)
	5215	за 2012г.	2 064	(1 566)			(353)				2 064	(1 919)
эно в составе объектов в материальности - всего	5220	за 2013г.	-	-			-				-	-
	5230	за 2012г.	-	-			-				-	-
Итого:												
магистрал трубопровод	5221	за 2013г.	-	-			-				-	-
	5231	за 2012г.	-	-			-				-	-
скважины	5222	за 2013г.	-	-			-				-	-
	5232	за 2012г.	-	-			-				-	-
машины и оборудование	5223	за 2013г.	-	-			-				-	-
	5233	за 2012г.	-	-			-				-	-
здания, дочие сооружения назначены	5224	за 2013г.	-	-			-				-	-
	5234	за 2012г.	-	-			-				-	-
прочие ОС	5225	за 2013г.	-	-			-				-	-
	5235	за 2012г.	-	-			-				-	-



на 31 декабря 2011г.

веденные в основные средства, лежащие нае	5280				
веденные в основные средства, лежащие заом	5281				
ученные в основные средства, лежащие нае	5282				
ученные в основные средства, лежащие заом	5283		2 967	48	48
екты неаоти, принятые в луватацию,чески используемые, дящиеся все государственной истрации	5284				
овные сре,евведенные на ервацию	5285				
е использоосновных средств (залог и	5286				
зм числе:					
основные в ереданные в алог	5287				



наименование показателя	Код строки	Период	первоначальная стоимость	накопленная корректировка	Поступило	на начало периода (по состоянию)		начислено процентов (включая доведение первоначальной стоимости до	Текущей рыночной стоимости (убытков от обесценения)	первоначальная стоимость	накопленная корректировка
						первоначальная стоимость	накопленная корректировка				
Долгосрочные вложения - всего	5301	за 2013г.	100	-	-	-	-	-	-	100	-
	5311	за 2012г.	100	-	-	-	-	-	-	100	-
инвестиции:	5302	за 2013г.	100	-	-	-	-	-	-	100	-
	5312	за 2012г.	100	-	-	-	-	-	-	100	-
инвестиционные общества	53021	за 2013г.	100	-	-	-	-	-	-	100	-
	53121	за 2012г.	100	-	-	-	-	-	-	100	-
инвестиционные общества	53022	за 2013г.	-	-	-	-	-	-	-	-	-
	53122	за 2012г.	-	-	-	-	-	-	-	-	-
инвестиции организации	53023	за 2013г.	-	-	-	-	-	-	-	-	-
	53123	за 2012г.	-	-	-	-	-	-	-	-	-
прочие долговые финансовые вложения, в том числе:	5303	за 2013г.	-	-	-	-	-	-	-	-	-
	5313	за 2012г.	-	-	-	-	-	-	-	-	-
займы, выданные организациями на срок более 12 мес.	53031	за 2013г.	-	-	-	-	-	-	-	-	-
	53131	за 2012г.	-	-	-	-	-	-	-	-	-
совместительство	53032	за 2013г.	-	-	-	-	-	-	-	-	-
	53132	за 2012г.	-	-	-	-	-	-	-	-	-
векселя лиц	53033	за 2013г.	-	-	-	-	-	-	-	-	-
	53133	за 2012г.	-	-	-	-	-	-	-	-	-
долговые депозиты	53034	за 2013г.	-	-	-	-	-	-	-	-	-
	53134	за 2012г.	-	-	-	-	-	-	-	-	-
облигации	53035	за 2013г.	-	-	-	-	-	-	-	-	-
	53135	за 2012г.	-	-	-	-	-	-	-	-	-
другие	53036	за 2013г.	-	-	-	-	-	-	-	-	-
	53136	за 2012г.	-	-	-	-	-	-	-	-	-
краткосрочные вложения - всего	5305	за 2013г.	2 110 000	-	1 425 000	(2 110 000)	-	-	-	1 425 000	-
	5315	за 2012г.	2 366 000	-	2 736 000	(2 992 000)	-	-	-	2 110 000	-
в том числе:											
займы, выданные организациями на срок более 12 мес.	5306	за 2013г.	10 000	-	25 000	(10 000)	-	-	-	25 000	-
	5316	за 2012г.	-	-	36 000	(26 000)	-	-	-	10 000	-
прочие краткосрочные финансовые вложения, в том числе:	5307	за 2013г.	2 100 000	-	1 400 000	(2 100 000)	-	-	-	1 400 000	-
	5317	за 2012г.	2 366 000	-	2 700 000	(2 966 000)	-	-	-	2 100 000	-
краткие депозиты	53071	за 2013г.	2 100 000	-	1 400 000	(2 100 000)	-	-	-	1 400 000	-
	53171	за 2012г.	2 366 000	-	2 700 000	(2 966 000)	-	-	-	2 100 000	-
векселя лиц	53072	за 2013г.	-	-	-	-	-	-	-	-	-
	53172	за 2012г.	-	-	-	-	-	-	-	-	-
облигации	53073	за 2013г.	-	-	-	-	-	-	-	-	-
	53173	за 2012г.	-	-	-	-	-	-	-	-	-
другие	53074	за 2013г.	-	-	-	-	-	-	-	-	-
	53174	за 2012г.	-	-	-	-	-	-	-	-	-
финансовые инструменты	5300	за 2013г.	2 110 100	-	1 425 000	(2 110 000)	-	-	-	1 425 100	-
	5310	за 2012г.	2 366 100	-	2 736 000	(2 992 000)	-	-	-	2 110 100	-

ООО «ДОНСКОЕ ЗАКЛЮЧЕНИЕ»
 ОГРН 5040700018924
 ОГРНИД 5040700018924
 ИНН 5007000189
 ОКВЭД 70.10.1
 ОКФС 08
 ОКФС 09

К/б


инв. дочерние общества	53271		
инв. независимые общества	53272		
инв. другие организации	53273		
просрочные финансовые вложения	5322		
векс. лиц	53221		
обл.	53222		
проч.	53223		
Долгосранные вложения, переданные третьим лицам (кражи), - всего	5325		
в том чис			
инв.ест.	5326		
инв. дочерние общества	53261		
инв. независимые общества	53262		
инв. другие организации	53263		
просрочные финансовые вложения	5327		
векс. лиц	53271		
обл.	53272		
проч.	53273		
Краткосрочные вложения, находящиеся в залоге, всего	5328		
в том чис			
векс. лиц	53281		
обл.	53282		
проч.	53283		
Краткосрочные вложения, переданные третьим лицам (кражи), - всего	5329		
в том чис			
векс. лиц	53291		
обл.	53292		
проч.	53293		

4.1 Наличие и движение запасов

Наименование запасов	Код строки	Период	На начало года			Поступление и затраты	Изменения за период			На конец периода			
			себестоимость	величина резерва под снижение стоимости	балансовая стоимость		Выбыло		Убытков от снижения стоимости	Оборот запасов между их группами	себестоимость	величина резерва под снижение стоимости	балансовая стоимость
							себестоимость	резерв под снижение стоимости					
Запасы - и	5400	за 2013г.	73	-	73	389	(389)	-	-	-	73	-	73
	5420	за 2012г.	7 151	-	7 151	557	(7 635)	-	-	-	73	-	73
в том чис:													
сырье и материалы	5401	за 2013г.	73	-	73	313	(313)	-	-	-	73	-	73
аналогичные	5421	за 2012г.	69	-	69	416	(412)	-	-	-	73	-	73
животноводства и	5402	за 2013г.	-	-	-	-	-	-	-	-	-	-	-
откорм	5422	за 2012г.	-	-	-	-	-	-	-	-	-	-	-
затрагированном	5403	за 2013г.	-	-	-	76	(76)	-	-	-	-	-	-
произв.	5423	за 2012г.	70	-	70	141	(211)	-	-	-	-	-	-
готовая и товары для	5404	за 2013г.	-	-	-	-	-	-	-	-	-	-	-
переср.	5424	за 2012г.	7 012	-	7 012	-	(7 012)	-	-	-	-	-	-
товарные	5405	за 2013г.	-	-	-	-	-	-	-	-	-	-	-
	5425	за 2012г.	-	-	-	-	-	-	-	-	-	-	-

4/4

Наименование	Код строки	Период	Изменения за период											На конец периода		
			учтенная по условиям договора стоимость	величина резерва по сомнительным долгам	Поступление			Было				Перевод задолженности исходя из срочности		учтенная по условиям договора стоимость	величина резерва по сомнительным долгам	
					в результате хозяйственных операций (сумма долга по сделке, операции)	причитающиеся проценты, штрафы и иные начисления	начисление резерва по сомнительным долгам	погашение	списание на финансовый результат	восстановление резерва	списание за счет резерва	учтенная по условиям договора стоимость	величина резерва по сомнительным долгам			
длгосрочная задолженность	5501	за 2013г.	-	-	-	-	-	-	-	-	-	-	-	-	-	-
	5521	за 2012г.	-	-	-	-	-	-	-	-	-	-	-	-	-	-
том числе:																
покупатели	5502	за 2013г.	-	-	-	-	-	-	-	-	-	-	-	-	-	-
	5522	за 2012г.	-	-	-	-	-	-	-	-	-	-	-	-	-	-
авансы выд.	5503	за 2013г.	-	-	-	-	-	-	-	-	-	-	-	-	-	-
	5523	за 2012г.	-	-	-	-	-	-	-	-	-	-	-	-	-	-
прочие деби	5504	за 2013г.	-	-	-	-	-	-	-	-	-	-	-	-	-	-
	5524	за 2012г.	-	-	-	-	-	-	-	-	-	-	-	-	-	-
краткосрочная задолженность	5510	за 2013г.	112 470	-	242 005	144 421	-	(188 116)	-	-	-	-	-	-	310 780	-
	5530	за 2012г.	347 654	-	9 626	172 602	-	(417 412)	-	-	-	-	-	-	112 470	-
том числе:																
покупатели	5511	за 2013г.	70	-	633	-	-	(703)	-	-	-	-	-	-	-	-
	5531	за 2012г.	70	-	7 203	-	-	(7 203)	-	-	-	-	-	-	70	-
авансы выд.	5512	за 2013г.	552	-	239 484	-	-	(552)	-	-	-	-	-	-	239 484	-
	5532	за 2012г.	219 512	-	461	-	-	(219 421)	-	-	-	-	-	-	552	-
задолженников учреждений в ст.кал.	5513	за 2013г.	-	-	-	-	-	-	-	-	-	-	-	-	-	-
	5533	за 2012г.	-	-	-	-	-	-	-	-	-	-	-	-	-	-
прочие деби	5514	за 2013г.	111 848	-	1 888	144 421	-	(186 861)	-	-	-	-	-	-	71 296	-
	5534	за 2012г.	128 072	-	1 962	172 602	-	(190 788)	-	-	-	-	-	-	111 848	-
иторская задолженность	5500	за 2013г.	112 470	-	242 005	144 421	-	(188 116)	-	-	-	-	-	-	310 780	-
	5520	за 2012г.	347 654	-	9 626	172 602	-	(417 412)	-	-	-	-	-	-	112 470	-




5.2 Просроченная дебиторская задолженность

показатель	Код строки	на 31 декабря 2013г.		на 31 декабря 2012г.		на 31 декабря 2011г.	
		учтенная по условиям договора	балансовая стоимость	учтенная по условиям договора	балансовая стоимость	учтенная по условиям договора	балансовая стоимость
дебиторская задолженность	5540						
заказчики	5541						
поставщики	5542						
иные	5543						

5.3 Наличие и движение кредиторской задолженности

показатель	Код строки	Период	На начало года	Изменения за период				Перевод задолженности исходя из срочности погашения	На конец периода
				Поступление		Выбыло			
				в результате хозяйственных операций (сумма долга по сделке, операции)	причитающиеся проценты, штрафы и иные начисления	погашение	списание на финансовый результат		
дебиторская задолженность	5551	за 2013г.							
	5571	за 2012г.							
заказчики	5552	за 2013г.							
	5572	за 2012г.							
	5553	за 2013г.							
	5573	за 2012г.							
иные	5554	за 2013г.							
	5574	за 2012г.							
по бюджетом	5555	за 2013г.							
	5575	за 2012г.							
	5556	за 2013г.							
	5576	за 2012г.							
дебиторская задолженность	5560	за 2013г.	19 198	762 077		(760 679)		20 596	
	5580	за 2012г.	2 775	528 196		(511 773)		19 198	
заказчики	5561	за 2013г.	19 198	699 056		(697 793)		20 460	
	5581	за 2012г.	2 773	478 383		(461 958)		19 198	
	5562	за 2013г.							
	5582	за 2012г.							
иные	5563	за 2013г.		41 516		(41 516)			
	5583	за 2012г.		34 061		(34 061)			
по бюджетом	5564	за 2013г.		6 854		(6 854)			
	5584	за 2012г.		5 941		(5 941)			
иные	5565	за 2013г.		5 513		(5 513)			
	5585	за 2012г.	2	4 817		(4 819)			
	5566	за 2013г.							
	5586	за 2012г.		4 994		(4 994)			
иные	5567	за 2013г.							
	5587	за 2012г.							
	5568	за 2013г.		9 139		(9 003)		136	
	5588	за 2012г.							
иная задолженность	5550	за 2013г.	19 198	762 077		(760 679)		20 596	
	5570	за 2012г.	2 775	528 196		(511 773)		19 198	




5.4 Просроченная кредиторская задолженность

наименование показателя	Код строки	на 31 декабря 2013г.	на 31 декабря 2012г.	на 31 декабря 2011г.
кредиторская задолженность	5590	-	-	-
из них:				
по и подрядчики	5591	-	-	-
по оплате	5592	-	-	-
по ученым	5593	-	-	-
по задолженности участникам (вн.) по выплате доходов	5594	-	-	-
по кредиторам	5599	-	-	-

6. Затраты на производство

наименование показателя	Код строки	за 2013г.	за 2012 г.
затраты	5610	1 638	1 609
на оплату труда	5620	39 691	42 731
на социальные нужды	5630	6 717	7 684
на амортизацию	5640	110	353
на отчисления	5650	5 258	7 481
на прочие	5660	53 414	53 858
на прочие	5670	-	-
на готовую продукцию	5671	-	-
на внутриаэ. оборота по затратам)	5672	-	-
на прочие	5680	-	-
на стоимость продукции	5691	-	-
на готовых товаров для перепродажи	5692	-	7 012
на товаров отгруженных	5693	-	-
на откосов незавершенного	5690	-	70
(прирост [-], уменьшение (+))			
по обычным видам деятельности	5600	53 414	66 940




7. Оценочные обязательства

наименование показателя	Код строки	Остаток на начало года	Начислено	Использовано	Восстановлено	Остаток на конец периода
обязательства - всего	5700	8 570	3 464	(5 370)	-	6 664
по договорам	5702	-	-	-	-	-
предстоящей реструктуризации организации	5703	-	-	-	-	-
по другим обязательствам	5704	-	-	-	-	-
по договорам	5705	-	-	-	-	-
по другим обязательствам	5706	-	-	-	-	-
по выплате вознаграждений по окончании года	5707	-	-	-	-	-
по оплате отпусков	5708	8 570	3 464	(5 370)	-	6 664
по оплате отпусков по графику погашения до 1 года		8 570				6 664

8. Обеспечения обязательств

наименование показателя	Код строки	на 31 декабря 2013г.	на 31 декабря 2012г.	на 31 декабря 2011г.
обеспечения полученные - всего	5800	-	-	179 397
	5801	-	-	-
по депозитам в залог	5802	-	-	179 397
	5803	-	-	-
по основным средствам	5804	-	-	-
по ценным бумагам и иным фин. вложениям	5805	-	-	179 397
по другим обеспечениям	5810	-	-	-
	5811	-	-	-
по залогу	5812	-	-	-
	5813	-	-	-
по основным средствам	5814	-	-	-
по ценным бумагам и иным фин. вложениям	5815	-	-	-



52

	года	Получено	Возвращено	На конец года	На начало года	Получено	Возвращено	На конец года
Полученных средств - всего	5900	-	-	-	-	-	-	-
в том								
на расходы	5901	-	-	-	-	-	-	-
на ия во внеоборотные акт	5905	-	-	-	-	-	-	-
Бюджетиты - всего	5910	-	-	-	-	-	-	-
в том								
на расходы	5911	-	-	-	-	-	-	-
на ия во внеоборотные акт	5912	-	-	-	-	-	-	-
на не убытков / погашение задности	5913	-	-	-	-	-	-	-
на иждды	5914	-	-	-	-	-	-	-



Руковод

Главный бухгалтер


Сироткин Михаил Владимирович
(подпись)


Гвоздев Сергей Михайлович
(подпись)


" 27 " ф 2014 г.



53

10. Наличие и движение поисковых активов

наименование показателя	Код строки	Период	На начало года			Поступило	Изменения за период						На конец периода		
			первоначальная стоимость	накопленная амортизация	убыток от обесценения		Выбыло объектов		Намечено амортизации	Переоценка		убыток от обесценения	первоначальная стоимость	накопленная амортизация	убыток от обесценения
							первоначальная стоимость	накопленная амортизация		первоначальная стоимость	накопленная амортизация				
государственные облигации		за 2013г.				7 805							7 805		
		за 2012г.													
патенты		за 2013г.				7 805							7 805		
		за 2012г.													
прочие		за 2013г.													
		за 2012г.													
материальные поисковые объекты		за 2013г.	497 324										497 324		
		за 2012г.				497 324							497 324		
здания и дороги		за 2013г.													
		за 2012г.													
скважины		за 2013г.	497 324										497 324		
		за 2012г.				497 324							497 324		
машины и оборудование		за 2013г.													
		за 2012г.													
прочие ОС		за 2013г.													
		за 2012г.													



54

11. Поисковые затраты, признаваемые внеоборотными активами

наименование показателя	Код строки	Период	На начало года	Изменения за период				На конец периода
				затраты за период	списано	принято к учету в качестве МПА или НМПА	прочие изменения	
исковые затраты, признанные в составе материальных поисковых вложений		за 2013г.	-	7 805	-	(7 805)	-	-
		за 2012г.	-	-	-	-	-	-
исковые затраты, признанные в составе материальных поисковых вложений		за 2013г.	-	21 688	-	-	-	21 688
		за 2012г.	492 404	4 920	-	(497 324)	-	-

Соводитель



(расшифровка подписи)

Сироткин Михаил Владимирович

" февраля 2014 г.


Главный бухгалтер



(подпись)

(расшифровка подписи)

Гвоздев Сергей Михайлович



55

АУДИТОРСКОЕ ЗАКЛЮЧЕНИЕ*Адресат*

Акционерам Открытого акционерного общества «Красноярскгазпром».
Исполнительному органу Открытого акционерного общества «Красноярскгазпром».
Иным лицам.

Аудируемое лицо

Открытое акционерное общество «Красноярскгазпром»
Место нахождения: Российская Федерация, 123182, г. Москва, пл. Курчатова, д.1.

Основной государственный регистрационный номер 1022401804820.

Аудитор

Общество с ограниченной ответственностью «ПРИМА аудит. Группа ПРАУД».
Место нахождения: Российская Федерация, 192007, г. Санкт-Петербург, Лиговский пр-т,
д.150.

Основной государственный регистрационный номер 1147847543601.

Общество с ограниченной ответственностью «ПРИМА аудит. Группа ПРАУД» является членом саморегулируемой организации аудиторов Некоммерческого партнерства «Московская аудиторская палата» (НП «МоАП»).

Основной регистрационный номер записи о внесении сведений в Реестр аудиторов и аудиторских организаций саморегулируемой организации аудиторов 11403072077.

Заключение о бухгалтерской (финансовой) отчетности

На основании договора № ПА/Н-У12.1-14/178 от 07.08.2014г. мы провели аудит прилагаемой бухгалтерской (финансовой) отчетности Открытого акционерного общества «Красноярскгазпром».

Бухгалтерская (финансовая) отчетность Открытого акционерного общества «Красноярскгазпром» состоит из:

- бухгалтерского баланса на 31 декабря 2014г.;
- отчета о финансовых результатах за 2014 год;
- отчета об изменениях капитала за 2014 год;
- отчета о движении денежных средств за 2014г.;
- пояснений к бухгалтерскому балансу и отчету о финансовых результатах за 2014 год.

Ответственность аудируемого лица за бухгалтерскую (финансовую) отчетность

Руководство Открытого акционерного общества «Красноярскгазпром» несет ответственность за составление и достоверность указанной бухгалтерской (финансовой) отчетности в соответствии с российскими правилами составления бухгалтерской (финансовой) отчетности и за систему внутреннего контроля, необходимую для составления бухгалтерской (финансовой) отчетности, не содержащей существенных искажений вследствие недобросовестных действий или ошибок.

Ответственность аудитора

Наша ответственность заключается в выражении мнения о достоверности бухгалтерской (финансовой) отчетности на основе проведенного нами аудита.

Мы проводили аудит в соответствии с федеральными стандартами аудиторской деятельности. Данные стандарты требуют соблюдения применимых этических норм, а также планирования и проведения аудита таким образом, чтобы получить достаточную уверенность в том, что бухгалтерская (финансовая) отчетность не содержит существенных искажений.

Объем аудита

Аудит включал проведение аудиторских процедур, направленных на получение аудиторских

отчетности и раскрытие в ней информации. Выбор аудиторских процедур является предметом нашего суждения, которое основывается на оценке риска существенных искажений, допущенных вследствие недобросовестных действий или ошибок. В процессе оценки данного риска нами рассмотрена система внутреннего контроля, обеспечивающая составление и достоверность бухгалтерской (финансовой) отчетности, с целью выбора соответствующих аудиторских процедур, но не с целью выражения мнения об эффективности системы внутреннего контроля.

Аудит также включал оценку надлежащего характера применяемой учетной политики и обоснованности оценочных показателей, полученных руководством аудируемого лица, а также оценку представления бухгалтерской (финансовой) отчетности в целом.

Мы полагаем, что полученные в ходе аудита аудиторские доказательства дают достаточные основания для выражения мнения о достоверности бухгалтерской (финансовой) отчетности Открытого акционерного общества «Красноярскгазпром».

Мнение

По нашему мнению, бухгалтерская (финансовая) отчетность отражает достоверно во всех существенных отношениях финансовое положение Открытого акционерного общества «Красноярскгазпром» по состоянию на 31 декабря 2014 года, результаты его финансово-хозяйственной деятельности и движение денежных средств за 2014 год в соответствии с российскими правилами составления бухгалтерской (финансовой) отчетности.

Прочие сведения

Аудит бухгалтерской (финансовой) отчетности за предыдущий, 2013 год, проводился другим аудитором – ООО «Финансовые и бухгалтерские консультанты», который выразил немодифицированное мнение по указанной отчетности 27 февраля 2014 года.

«20» февраля 2015г.

Общество с ограниченной ответственностью

«ПРИМА аудит. Группа ПРАУД»

Руководитель департамента аудита

Е.П. Петрова

по доверенности № 5/Д от 22.12.14г.

квалификационный аттестат



Петр

Бухгалтерский баланс

на 31 декабря 2014 года

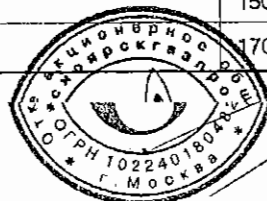
		Коды
	Форма по ОКУД	0710001
	Дата (число, месяц, год)	31 / 12 / 2014
Организация "Красноярскгазпром"	по ОКПО	52290094
Идентификационный номер налогоплательщика	ИНН	2460040655
Вид экономической деятельности Геологическое изучение недр	по ОКВЭД	74.20.2
Организационно-правовая форма / форма собственности		
Открытое акционерное общество	по ОКОПФ/ОКФС	47/42
Единица измерения: тыс.руб.	по ОКЕИ	384
Местонахождение (адрес)		
123182 Москва, пл. Курчатова, д.1		

Наименование показателя	Код строки	На 31.12.2014г.	На 31.12.2013г.	На 31.12.2012г.
АКТИВ				
I. ВНЕОБОРОТНЫЕ АКТИВЫ				
Нематериальные активы, в т.ч.	1110	-	-	-
права на объекты интеллектуальной собственности	1111	-	-	-
деловая репутация	1112	-	-	-
прочие	1119	-	-	-
Результаты исследований и разработок	1120	-	-	-
Нематериальные поисковые активы	1130	7 805	7 805	-
Материальные поисковые активы	1140	1 061 078	519 012	497 324
Основные средства, в т.ч.	1150	10	35	145
Объекты основных средств, в т.ч.	1151	10	35	145
земельные участки и объекты природопользования	1152	-	-	-
здания, сооружения, машины и оборудование	1153	-	-	-
Незавершенные капитальные вложения	1154	-	-	-
Доходные вложения в материальные ценности	1160	-	-	-
Финансовые вложения, в т.ч.	1170	100	100	100
инвестиции в дочерние общества	1171	100	100	100
инвестиции в зависимые общества	1172	-	-	-
инвестиции в другие организации	1173	-	-	-
займы, предоставленные организациям на срок более 12 месяцев	1174	-	-	-
Отложенные налоговые активы	1180	301 171	306 299	209 504
Прочие внеоборотные активы, в т.ч.	1190	-	-	-
налог на добавленную стоимость по приобретенным ценностям	1192	-	-	-

с- ия	Наименование показателя	Код строки	На 31.12.2014г.	На 31.12.2013г.	На 31.12.2012г.
	АКТИВ				
	II. ОБОРОТНЫЕ АКТИВЫ				
13	Запасы, в т.ч.	1210	-	73	73
	сырье, материалы и другие аналогичные ценности	1211	-	73	73
	затраты в незавершенном производстве	1213	-	-	-
	готовая продукция и товары для перепродажи	1214	-	-	-
	товары отгруженные	1215	-	-	-
	Налог на добавленную стоимость по приобретенным ценностям	1220	399	1 789	3
21 23	Дебиторская задолженность, в т.ч.	1230	170 311	310 780	112 470
	Дебиторская задолженность (платежи по которой ожидаются более чем через 12 месяцев после отчетной даты), в т.ч.	1231	-	-	-
	покупатели и заказчики	1232	-	-	-
	авансы выданные	1233	-	-	-
	прочие дебиторы	1234	-	-	-
	Дебиторская задолженность (платежи по которой ожидаются в течение 12 месяцев после отчетной даты), в т.ч.	1235	170 311	310 780	112 470
	покупатели и заказчики	1236	1 330	-	70
	задолженность участников (учредителей) по взносам в уставный капитал	1237	-	-	-
	авансы выданные	1238	59 935	239 484	552
	прочие дебиторы	1239	109 046	71 296	111 848
	Финансовые вложения (за исключением денежных эквивалентов), в т.ч.	1240	940 000	1 425 000	2 110 000
	займы, предоставленные на срок менее 12 мес	1241	40 000	25 000	10 000
	Денежные средства и денежные эквиваленты, в т.ч.	1250	219 945	89 696	111 473
	касса	1251	4	1	5
	расчетные счета	1252	19 941	89 695	111 468
	валютные счета	1253	-	-	-
	прочие денежные средства и их эквиваленты	1259	200 000	-	-
	Прочие оборотные активы, в т.ч.	1260	36	46	76
	Итого по разделу II	1200	1 330 691	1 827 384	2 334 095
	БАЛАНС	1600	2 700 855	2 660 635	3 041 168

Наименование показателя	Код строки	На 31.12.2014г.	На 31.12.2013г.	На 31.12.2012г.
ПАССИВ				
III. КАПИТАЛ И РЕЗЕРВЫ				
Уставный капитал (складочный капитал, уставной фонд, вклады товарищей)	1310	100	100	100
Собственные акции, выкупленные у акционеров	1320	-	-	-
Переоценка внеоборотных активов	1340	-	-	-
Добавочный капитал (без переоценки)	1350	-	-	-
Резервный капитал	1360	-	-	-
Нераспределенная прибыль (непокрытый убыток)	1370	2 663 395	2 631 714	3 013 300
Фонд социальной сферы государственной	1380	-	-	-
Итого по разделу III	1300	2 663 495	2 631 814	3 013 400
IV. ДОЛГОСРОЧНЫЕ ОБЯЗАТЕЛЬСТВА				
Заемные средства, в т.ч.	1410	-	-	-
кредиты банков, подлежащие погашению более чем через 12 месяцев после отчетной даты	1411	-	-	-
займы, подлежащие погашению более чем через 12 месяцев после отчетной даты	1412	-	-	-
Отложенные налоговые обязательства	1420	1 561	1 561	-
Оценочные обязательства	1430	-	-	-
Прочие обязательства, в т.ч.	1450	-	-	-
векселя к уплате	1451	-	-	-
задолженность по инвестиционному взносу	1452	-	-	-
Итого по разделу IV	1400	1 561	1 561	-
V. КРАТКОСРОЧНЫЕ ОБЯЗАТЕЛЬСТВА				
Заемные средства, в т.ч.	1510	-	-	-
кредиты банков, подлежащие погашению в течение 12 месяцев после отчетной даты	1511	-	-	-
займы, подлежащие погашению в течение 12 месяцев после отчетной даты	1512	-	-	-
текущая часть долгосрочных кредитов и займов	1513	-	-	-
Кредиторская задолженность, в т.ч.	1520	27 743	20 596	19 198
поставщики и подрядчики	1521	27 743	20 460	19 198
задолженность перед персоналом организации	1522	-	-	-
задолженность перед государственными внебюджетными фондами	1523	-	-	-
задолженность по налогам и сборам	1524	-	-	-
прочие кредиторы, в т.ч.	1525	-	136	-
векселя к уплате	1526	-	-	-
авансы полученные	1527	-	-	-
другие расчеты	1528	-	136	-
задолженность перед участниками (учредителями) по выплате доходов	1529	-	-	-
Доходы будущих периодов	1530	-	-	-
Оценочные обязательства	1540	8 056	6 664	8 570
Прочие обязательства	1550	-	-	-
Итого по разделу V	1500	35 799	27 260	27 768
БАЛАНС	1700	2 700 855	2 660 635	3 041 168

Руководитель
"13" февраля 2015 г.
(расшифровка подписи)



Главный бухгалтер
(расшифровка подписи)

**Отчет о финансовых результатах
за 2014 год**


Организация	"Красноярскгазпром"	Форма по ОКУД	0710002
Идентификационный номер налогоплательщика		Дата (число, месяц, год)	31 / 12 / 2014
Вид экономической деятельности	Геологическое изучение недр	по ОКПО	52290094
Организационно-правовая форма / форма собственности	Открытое акционерное общество	ИНН	2460040655
Единица измерения: тыс.руб.		по ОКВЭД	74.20.2
		по ОКПФ/ОКФС	47/42
		по ОКЕИ	384

ояс- ния	Наименование показателя	Код строки	за 2014 год	за 2013 год
1-20	Выручка	2110	1 127	297
	продажа других работ и услуг	2111	1 127	297
		2112	-	-
		2113	-	-
		2114	-	-
		2115	-	-
		2116	-	-
		2117	-	-
	прочее	2118	-	-
6; 1-34	Себестоимость продаж	2120	(286)	(76)
	продажа других работ и услуг	2121	(286)	(76)
		2122	-	-
		2123	-	-
		2124	-	-
		2125	-	-
		2126	-	-
		2127	-	-
	прочее	2128	-	-
	Валовая прибыль (убыток)	2100	841	221
6	Коммерческие расходы	2210	-	-
6	Управленческие расходы	2220	(50 866)	(53 338)
	Прибыль(убыток) от продаж	2200	(50 025)	(53 117)
	Доходы от участия в других организациях	2310	12 066	-
	Проценты к получению	2320	95 012	144 421
	Проценты к уплате	2330	-	-

ояс- ния	Наименование показателя	Код строки	за 2014 год	за 2013 год
-35	Прочие доходы	2340	240	240
-35	Прочие расходы	2350	(20 484)	(568 364)
	Расходы, связанные с реорганизацией	2360	-	-
	Прибыль (убыток) до налогообложения	2300	36 809	(476 820)
-32	Налог на прибыль, в т.ч.:	2405	-	-
-32	текущий налог на прибыль	2410	-	-
-32	налог на прибыль прошлых лет	2411	-	-
	в т.ч. из стр. 2405			
-32	постоянные налоговые обязательства (активы)	2421	(2 234)	130
-32	Изменение отложенных налоговых обязательств	2430	-	(1 561)
-32	Изменения отложенных налоговых активов	2450	(5 128)	96 795
-32	Прочие	2460	-	-
-32	Перераспределение налога на прибыль внутри КГН	2465	-	-
	Чистая прибыль (убыток)	2400	31 681	(381 586)

Яс- ния	Наименование показателя	Код строки	за 2014 год	за 2013 год
	СПРАВОЧНО:			
	Результат от переоценки внеоборотных активов, не включаемый в чистую прибыль (убыток) периода	2510	-	-
	Результат от прочих операций, не включаемый в чистую прибыль (убыток) периода	2520	-	-
	Совокупный финансовый результат периода	2500	31 681	(381 536)
36	Базовая прибыль (убыток) на акцию	2900	317	(3 816)
36	Разводненная прибыль (убыток) на акцию	2910	-	-

Руководитель



(подпись)

Сироткин Михаил Владимирович
(расшифровка подписи)

Главный бухгалтер


(подпись) Гвоздев Сергей Михайлович
(расшифровка подписи)

"13" февраля 2015 г.



Отчет об изменениях капитала
за 2014 год

Организация "Красноярскгазпром"
Идентификационный номер налогоплательщика
Экономической деятельности Геологическое изучение недр
Юридическая форма / форма собственности
Акционерное общество
Единица измерения: тыс.руб.

Форма по ОКУД	0710003
Дата (число, месяц, год)	31 / 12 / 2014
по ОКПО	52 290 094
ИНН	2460 040 655
по ОКВЭД	74.20.2
по ОКПФ/ОКФС	1
по ОКЕИ	384

1. Движение капитала

Наименование показателя	Код отрок и	Уставный капитал	Собственные акции, выкупленные у акционеров	Добавочный капитал	Резервный капитал	Нераспределенная прибыль (непокрытый убыток)	Фонд социальной сферы государственной	Итого
Состояние капитала на 01 января 2012 г.	3100	100	-	-	-	3 013 300	-	3 013 400
За 2013 год								
Изменение капитала - всего, в числе:	3210	-	-	-	-	-	-	-
Чистая прибыль	3211	X	X	X	X	-	X	-
Переоценка имущества	3212	X	X	-	X	-	-	-
Доходы, относящиеся непосредственно на увеличение капитала	3213	X	X	-	X	-	X	-
Дополнительный выпуск акций	3214	-	X	-	X	X	X	-
Увеличение номинальной стоимости акций	3215	-	X	-	X	-	X	-
Организация юридического лица	3216	-	-	-	-	-	-	-
Приобретение собственных акций	3217	X	-	X	X	X	X	-
Убыток	3219	-	-	-	-	-	-	X
Изменение капитала - всего, в числе:	3220	-	-	-	-	(381 586)	-	(381 586)
Убыток	3221	X	X	X	X	(381 586)	X	(381 586)
Переоценка имущества	3222	X	X	-	X	-	-	-
Доходы, относящиеся непосредственно на увеличение капитала	3223	X	X	X	X	-	-	-
Увеличение номинальной стоимости акций	3224	-	X	X	X	-	X	-
Увеличение количества акций	3225	-	-	X	X	X	X	-
Организация юридического лица	3226	-	-	-	-	-	-	-
Идентификация	3227	X	X	X	X	-	-	X
Убыток	3229	-	-	-	-	-	-	X

Наименование показателя	Код строк и	Уставный капитал	Собственные акции, выкупленные у акционеров	Добавочный капитал	Резервный капитал	Нераспределенная прибыль (непокрытый убыток)	Фонд социальной сферы государственной	Итого
Изменение добавочного капитала	3230	X	X	-	X	-	X	-
Изменение резервного капитала	3240	X	X	X	-	-	X	-
Цена капитала на 1 октября 2013 г.	3200	100	-	-	-	2 631 714	-	2 631 814
За 2014 год								
Изменение капитала - всего, том числе:	3310	-	-	-	-	31 681	-	31 681
чистая прибыль	3311	X	X	X	X	31 681	X	31 681
переоценка имущества	3312	X	X	-	X	X	-	-
расходы, относящиеся непосредственно на увеличение капитала	3313	X	X	-	X	-	X	-
дополнительный выпуск акций	3314	-	X	-	X	X	X	-
увеличение номинальной стоимости акций	3315	-	X	-	X	-	X	-
реорганизация юридического лица	3316	-	-	-	-	-	-	-
выкуп собственных акций	3317	X	-	X	X	X	X	-
прочее	3319	-	-	-	-	-	X	-
Изменение капитала - всего, том числе:	3320	-	-	-	-	-	-	-
убыток	3321	X	X	X	X	-	X	-
переоценка имущества	3322	X	X	-	X	X	-	-
расходы, относящиеся непосредственно на уменьшение капитала	3323	X	X	X	X	-	-	-
уменьшение номинальной стоимости акций	3324	-	X	X	X	-	X	-
уменьшение количества акций	3325	-	-	X	X	X	X	-
реорганизация юридического лица	3326	-	-	-	-	-	-	-
дивиденды	3327	X	X	X	X	-	X	-
прочее	3329	-	-	-	-	-	X	-
Изменение добавочного капитала	3330	X	X	-	X	-	X	-
Изменение резервного капитала	3340	X	X	X	-	-	X	-
Цена капитала на 1 октября 2014 г.	3300	100	-	-	-	2 663 395	-	2 663 495

2. Корректировки в связи с изменением учетной политики и исправлением ошибок

Наименование показателя	Код строки	На 31 декабря 2012г.	Изменения капитала за 2013г.		На 31 декабря 2013г.
			за счет чистой прибыли (убытка)	за счет иных факторов	
Капитал - всего	3400	3 013 400	(381 586)	-	2 631 814
в том числе:					
включая корректировки					
корректировка в связи с:					
изменением учетной политики	3410	-	-	-	-
исправлением ошибок	3420	-	-	-	-
после корректировок	3500	3 013 400	(381 586)	-	2 631 814
в том числе:					
включая распределенная прибыль (непокрытый убыток)	3401	3 013 300	(381 586)	-	2 631 714
включая корректировки					
корректировка в связи с:					
изменением учетной политики	3411	-	-	-	-
исправлением ошибок	3421	-	-	-	-
после корректировок	3501	3 013 300	(381 586)	-	2 631 714
включая добавочный капитал	3402	-	-	-	-
включая корректировки					
корректировка в связи с:					
изменением учетной политики	3412	-	-	-	-
исправлением ошибок	3422	-	-	-	-
после корректировок	3502	-	-	-	-
включая резервный капитал	3403	-	-	-	-
включая корректировки					
корректировка в связи с:					
изменением учетной политики	3413	-	-	-	-
исправлением ошибок	3423	-	-	-	-
после корректировок	3503	-	-	-	-
включая собственные акции, выкупленные у акционеров,	3404	-	-	-	-
включая корректировки					
корректировка в связи с:					
изменением учетной политики	3414	-	-	-	-
исправлением ошибок	3424	-	-	-	-
после корректировок	3504	-	-	-	-
включая фонд социальной сферы	3405	-	-	-	-
включая корректировки					
корректировка в связи с:					
изменением учетной политики	3415	-	-	-	-
исправлением ошибок	3425	-	-	-	-
после корректировок	3505	-	-	-	-

3. Чистые активы

Наименование показателя		На 31 декабря 2014г.	На 31 декабря 2013г.	На 31 декабря 2012г.
Чистые активы	3 600	2 663 495	2 631 914	3 013 400

Директор

Главный бухгалтер

(Handwritten signature)
 (подпись) (расшифровка подписи)

Сироткин Михаил Владимирович



(Handwritten signature)
 (подпись) (расшифровка подписи)

Гвоздев Сергей Михайлович

3" февраля 2015 г.

**Отчет о движении денежных средств
за 2014 год**

	КОДЫ
Форма по ОКУД	0710004
Дата (число, месяц, год)	31 / 12 / 2014
Организация "Красноярскгазпром"	по ОКПО 52290094
Идентификационный номер налогоплательщика	ИНН 2460040655
Вид экономической деятельности Геологическое изучение недр	по ОКВЭД 74.20.2
Организационно-правовая форма / форма собственности	
Открытое акционерное общество	по ОКОПФ/ОКФС 47/42
Единица измерения: тыс руб.	по ОКЕИ 384

Наименование показателя	Код строки	За отчетный период	За аналогичный период предыдущего года
Денежные потоки от текущих операций			
Поступления - всего, в том числе	4110	50 575	5 707
от продажи товаров, продукции, работ и услуг	4111	-	356
арендных платежей, лицензионных платежей, роялти, комиссионных и иных аналогичных платежей	4112	240	240
от перепродажи финансовых вложений	4113	-	-
прочие поступления	4119	50 335	5 111
Платежи - всего, в том числе	4120	(59 500)	(866 331)
поставщикам (подрядчикам) за сырье, материалы, работы, услуги	4121	(12 139)	(578 401)
в связи с оплатой труда работников	4122	(31 062)	(36 053)
процентов по долговым обязательствам	4123	-	-
налога на прибыль организаций	4124	-	-
прочие платежи	4129	(16 299)	(251 877)
Сальдо денежных потоков от текущих операций	4100	(8 925)	(860 624)

Наименование показателя	Код строки	За отчетный период	За аналогичный период предыдущего года
Денежные потоки от инвестиционных операций			
Поступления - всего,	4210	645 172	2 288 495
в том числе			
от продажи внеоборотных активов (кроме финансовых вложений)	4211	-	-
от продажи акций других организаций (долей участия)	4212	-	-
от возврата предоставленных займов, от продажи долговых ценных бумаг (прав требования денежных средств к другим лицам)	4213	525 000	2 110 000
дивидендов, процентов по долговым финансовым вложениям и аналогичных поступлений от долевого участия в других организациях	4214	120 172	178 495
от продажи поисковых активов	4215	-	-
прочие поступления	4219	-	-
Платежи - всего,	4220	(505 998)	(1 449 648)
в том числе			
в связи с приобретением, созданием, модернизацией, реконструкцией и подготовкой к использованию внеоборотных активов	4221	-	-
в связи с приобретением акций других организаций (долей участия)	4222	-	-
в связи с приобретением долговых ценных бумаг (прав требования денежных средств к другим лицам), предоставление займов другим лицам	4223	(40 000)	(1 425 000)
процентов по долговым обязательствам, включаемым в стоимость инвестиционного актива	4224	-	-
на создание/покупку поисковых активов	4225	(394 940)	(22 116)
прочие платежи	4229	(71 058)	(2 532)
Сальдо денежных потоков от инвестиционных операций	4200	139 174	838 847
Денежные потоки от финансовых операций			
Поступления - всего,	4310	-	-
в том числе			
получение кредитов и займов	4311	-	-
денежных вкладов собственников (участников)	4312	-	-
от выпуска акций, увеличения долей участия	4313	-	-
от выпуска облигаций, векселей и других долговых ценных бумаг и др.	4314	-	-
прочие поступления	4319	-	-

Наименование показателя	Код строки	За отчетный период	За аналогичный период предыдущего года
Платежи - всего, в том числе	4320	-	-
собственникам (участникам) в связи с выкупом у них акций (долей участия) организации или их выходом из состава участников	4321	-	-
на уплату дивидендов и иных платежей по распределению прибыли в пользу собственников (участников)	4322	-	-
в связи с погашением (выкупом) векселей и других долговых ценных бумаг, возврат кредитов и займов	4323	-	-
прочие платежи	4329	-	-
Сальдо денежных потоков от финансовых операций	4300	-	-
Сальдо денежных потоков за отчетный период	4400	130 249	(21 777)
Остаток денежных средств и денежных эквивалентов на начало отчетного периода	4450	89 696	111 473
Остаток денежных средств и денежных эквивалентов на конец отчетного периода	4500	219 945	89 696
Величина влияния изменений курса иностранной валюты по отношению к рублю	4490	-	-

Руководитель

Главный бухгалтер

Сироткин Михаил Владимирович


Гвоздев Сергей Михайлович

(подпись)

(расшифровка подписи)

(подпись)

(расшифровка подписи)



13 февраля 2015 г.

ПОЯСНЕНИЯ К БУХГАЛТЕРСКОМУ БАЛАНСУ И ОТЧЕТУ О ФИНАНСОВЫХ РЕЗУЛЬТАТАХ

0210005 а1

1. Нематериальные активы и расходы на научно-исследовательские, опытно-конструкторские и технологические работы (НИОКР)

1.1 Наличие и движение нематериальных активов

Наименование показателя	Код строки	Период	На начало года			Изменения за период				На конец периода		
			первоначальная стоимость	накопленная амортизация и убытки от обесценения	поступило	выбыло		начислено амортизации	убыток от обесценения	переоценка		
						первоначальная стоимость	накопленная амортизация и убытки от обесценения			первоначальная стоимость	накопленная амортизация и убытки от обесценения	первоначальная стоимость
материальные активы - всего	5100	за 2014г.	88	88							88	88
	5110	за 2013г.	88	88							88	88
в том числе:												
активы интеллектуальной собственности (исключительные права на результаты интеллектуальной собственности)	5101	за 2014г.										
	5111	за 2013г.										
добрая репутация	5102	за 2014г.										
	5112	за 2013г.										
прочие	5104	за 2014г.	88	88							88	88
	5114	за 2013г.	88	88							88	88

1.2 Первоначальная стоимость нематериальных активов, созданных самой организацией

Наименование показателя	Код строки	на 31 декабря 2014 г.	на 31 декабря 2013 г.	на 31 декабря 2012 г.
	5120			
в том числе:				
интеллектуальной собственности (исключительные права на результаты интеллектуальной собственности)	5121			
	5123			

1.3 Нематериальные активы с полностью погашенной стоимостью

Наименование показателя	Код строки	на 31 декабря 2014 г.	на 31 декабря 2013 г.	на 31 декабря 2012 г.
Е	5130	88	88	88
в том числе:				
интеллектуальной собственности (зачисленные права на результаты интеллектуальной собственности)	5131	-	-	-
репутация	5138	-	-	-
Г	5139	88	88	88

1.4 Наличие и движение результатов НИОКР

Наименование показателя	Код строки	Период	На начало года		поступило	Изменения за период			На конец периода	
			первоначальная стоимость	часть стоимости, списанной на расходы		выбыло		часть стоимости, списанной на расходы	первоначальная стоимость	часть стоимости, списанной на расходы
						первоначальная стоимость	часть стоимости, списанной на расходы			
Итого	5140	за 2014г.	-	-	-	-	-	-	-	-
	5150	за 2013г.	-	-	-	-	-	-	-	-

2. Основные средства

2.1 Наличие и движение основных средств

Наименование показателя	Код строки	Период	Начало года		Поступило	Изменения за период						На конец периода		
			первоначальная стоимость	накопленная амортизация		Выбыло объектов		Начислено амортизации	Переклассификация		Переоценка		первоначальная стоимость	накопленная амортизация
						первоначальная стоимость	накопленная амортизация		первоначальная стоимость	накопленная амортизация	первоначальная стоимость	накопленная амортизация		
Основания (без учета вложений в виде ценности) - всего:	5200	за 2014г.	2 064	(2 029)				(25)					2 064	(2 054)
	5210	за 2013г.	2 064	(1 819)				(110)					2 064	(2 029)
и то														
здания	5201	за 2014г.												
	5211	за 2013г.												
ы	5202	за 2014г.												
	5212	за 2013г.												
и здания	5203	за 2014г.												
	5213	за 2013г.												
дороги, сооружения, изъятия	5204	за 2014г.												
	5214	за 2013г.												
ТС	5205	за 2014г.	2 064	(2 029)				(25)					2 064	(2 054)
	5215	за 2013г.	2 064	(1 819)				(110)					2 064	(2 029)
Учета в доходных вложений в материальные ценности	5220	за 2014г.												
	5230	за 2013г.												
и то														
здания	5221	за 2014г.												
	5231	за 2013г.												
ы	5222	за 2014г.												
	5232	за 2013г.												
и здания	5223	за 2014г.												
	5233	за 2013г.												
дороги, сооружения, изъятия	5224	за 2014г.												
	5234	за 2013г.												
ТС	5225	за 2014г.												
	5235	за 2013г.												

2.4 Иное использование объектов основных средств

Наименование показателя	Код строки	на 31 декабря 2014г.	на 31 декабря 2013г.	на 31 декабря 2012г.
данные в аренду основные средства, месяц на балансе	5280			
данные в аренду основные средства, месяц за балансом	5281			
енные в аренду основные средства, месяц на балансе	5282			
енные в аренду основные средства, месяц за балансом	5283	2 967	2 967	48
ты недвижимости, принятые в аренду и фактически используемые, находящиеся в процессе государственной регистрации	5284			
ные средства, переведенные на баланс	5285			
использование основных средств (завлог и	5286			
числе:				
новные средства, переданные в залог	5287			

3. Финансовые вложения

3.1 Наличие и движение финансовых вложений

Инициальное показателя	Код строки	Период	Начало года		Поступило	Изменения за период		Текущая рыночная стоимость	На конец периода	
			первоначальная стоимость	накопленная корректировка		убыток (погашено)	начало периода		доход (убыток)	первоначальная стоимость
Долгосрочные вложения - всего	5301	за 2014г		100						100
	5311	за 2013г		100						100
инвестиц число:	5302	за 2014г		100						100
	5312	за 2013г		100						100
- и в дочерние общества	53021	за 2014г		100						100
	53121	за 2013г		100						100
- и в зависимые общества	53022	за 2014г								
	53122	за 2013г								
- и в другие организации	53023	за 2014г								
	53123	за 2013г								
прочие финансовые вложения, в том числе:	5303	за 2014г								
- предоставленные организациями на ср. 12 мес.	53031	за 2014г								
	53131	за 2013г								
- за деятельность	53032	за 2014г								
	53132	за 2013г								
- за счет лиц	53033	за 2014г								
	53133	за 2013г								
- срочные депозиты	53034	за 2014г								
- а)	53134	за 2013г								
- б)	53035	за 2014г								
- в)	53135	за 2013г								
- д)	53036	за 2014г								
	53136	за 2013г								
Краткосрочные вложения - всего	5305	за 2014г	1 425 000		940 000	(1 425 000)				940 000
	5315	за 2013г	2 110 000		1 425 000	(2 110 000)				1 425 000
в том:										
- предоставленные организациями на ср. 12 мес.	5306	за 2014г	25 000		40 000	(25 000)				40 000
	5316	за 2013г	10 000		25 000	(10 000)				25 000
- прочие финансовые вложения, в том числе:	5307	за 2014г	1 400 000		900 000	(1 400 000)				900 000
	5317	за 2013г	2 100 000		1 400 000	(2 100 000)				1 400 000
- срочные депозиты	53071	за 2014г	1 400 000		900 000	(1 400 000)				900 000
	53171	за 2013г	2 100 000		1 400 000	(2 100 000)				1 400 000
- за счет лиц	53072	за 2014г								
	53172	за 2013г								
- а)	53073	за 2014г								
	53173	за 2013г								
- б)	53074	за 2014г								
	53174	за 2013г								
Сумма вложений - всего	5300	за 2014г	1 425 100		940 000	(1 425 000)				940 100
	5310	за 2013г	2 110 100		1 425 000	(2 110 000)				1 425 100

3.2 Иное использование финансовых вложений

Наименование показателя	Код строки	на 31 декабря 2014г.	на 31 декабря 2013г.	на 31 декабря 2012г.
Другие финансовые вложения, находящиеся в залоге, -	5320			
Итого:				
Итого:	5321			
Инвестиции в дочерние общества	53211			
Инвестиции в зависимые общества	53212			
Инвестиции в другие организации	53215			
Другие долгосрочные финансовые вложения	5322			
Итого:	53221			
Облигации	53222			
Другие	53223			
Другие финансовые вложения, переданные третьим (кроме продажи), - всего	5325			
Итого:				
Итого:	5326			
Инвестиции в дочерние общества	53261			
Инвестиции в зависимые общества	53262			
Инвестиции в другие организации	53263			
Другие долгосрочные финансовые вложения	5327			
Итого:	53271			
Облигации	53272			
Другие	53273			
Другие финансовые вложения, находящиеся в залоге, -	5328			
Итого:				
Итого:	53291			
Облигации	53292			
Другие	53293			

4.1 Наличие и движение запасов

Наименование показателя	Код строки	Период	На начало года			Поступление и затраты	Изменения за период			Оборот запасов между группами (видами)	На конец периода		
			себестоимость	резерв под величина резерва под снижение стоимости	балансовая стоимость		себестоимость	резерв под снижение стоимости	Избыток от снижения стоимости		себестоимость	резерв под снижение стоимости	балансовая стоимость
Итого:	5400	за 2014г.	73		73	569	(642)						
Итого:	5420	за 2013г.	73		73	389	(389)				73		73
Итого:													
Итого:	5401	за 2014г.	73		73	283	(356)						
Итого:	5421	за 2013г.	73		73	313	(313)				73		73
Итого:	5402	за 2014г.											
Итого:	5422	за 2013г.											
Итого:	5403	за 2014г.				360	(219)						
Итого:	5423	за 2013г.				76	(76)						
Итого:	5404	за 2014г.											
Итого:													

5. Дебиторская и кредиторская задолженность

5.1 Наличие и движение дебиторской задолженности

Наименование показателя	Код строки	Период	На начало года		Изменения за период								На конец периода		
			учтенная по условиям договора стоимость	величина резерва по сомнительным долгам	Поступление			Выбыло				Перевод задолженности исходя из срочности		учтенная по условиям договора стоимость	величина резерва по сомнительным долгам
					в результате хозяйственных операций (сумма долга по сделке, операции)	причитающиеся проценты, штрафы и иные начисления	начисление резерва по сомнительным долгам	погашение	списание на финансовый результат	восстановление резерва	списание за счет резерва	учтенная по условиям договора стоимость	величина резерва по сомнительным долгам		
Дня дебиторская задолженность - всего	5501	за 2014г.	-	-	-	-	-	-	-	-	-	-	-	-	-
	5521	за 2013г.	-	-	-	-	-	-	-	-	-	-	-	-	-
в т.е.:															
ели и заказчики	5502	за 2014г.	-	-	-	-	-	-	-	-	-	-	-	-	-
	5522	за 2013г.	-	-	-	-	-	-	-	-	-	-	-	-	-
выданные	5503	за 2014г.	-	-	-	-	-	-	-	-	-	-	-	-	-
	5523	за 2013г.	-	-	-	-	-	-	-	-	-	-	-	-	-
дебиторы	5504	за 2014г.	-	-	-	-	-	-	-	-	-	-	-	-	-
	5524	за 2013г.	-	-	-	-	-	-	-	-	-	-	-	-	-
Крная дебиторская задолженность - всего	5510	за 2014г.	310 780	-	108 339	107 078	-	(355 886)	-	-	-	-	-	170 311	-
	5530	за 2013г.	112 470	-	242 006	144 421	-	(188 116)	-	-	-	-	-	310 780	-
в т.е.:															
ели и заказчики	5511	за 2014г.	-	-	1 613	-	-	(283)	-	-	-	-	-	1 330	-
	5531	за 2013г.	70	-	633	-	-	(703)	-	-	-	-	-	-	-
выданные	5512	за 2014г.	239 484	-	315	-	-	(179 864)	-	-	-	-	-	59 935	-
	5532	за 2013г.	552	-	239 484	-	-	(552)	-	-	-	-	-	239 484	-
енность участников (гелей) по вносам в	5513	за 2014г.	-	-	-	-	-	-	-	-	-	-	-	-	-
	5533	за 2013г.	-	-	-	-	-	-	-	-	-	-	-	-	-
дебиторы	5514	за 2014г.	71 296	-	106 411	107 078	-	(175 739)	-	-	-	-	-	109 046	-
	5534	за 2013г.	111 848	-	1 855	144 421	-	(165 861)	-	-	-	-	-	71 296	-
Дня задолженность - вс	5500	за 2014г.	310 780	-	108 339	107 078	-	(355 886)	-	-	-	-	-	170 311	-
	5520	за 2013г.	112 470	-	242 006	144 421	-	(188 116)	-	-	-	-	-	310 780	-

5.2 Просроченная дебиторская задолженность

Наименование показателя	Код строки	на 31 декабря 2014г.		на 31 декабря 2013г.		на 31 декабря 2012г.	
		учтенная по условиям договора	балансовая стоимость	учтенная по условиям договора	балансовая стоимость	учтенная по условиям договора	балансовая стоимость
Просроченная дебиторская задолженность - всего	5540						
в том числе:							
показатели и заказчики	5541						
авансы выданные	5542						
прочие дебиторы	5543						

5.3 Наличие и движение кредиторской задолженности

Наименование показателя	Код строки	Период	На начало года	Изменения за период				Период задолженности исходя из срочности погашения	На конец периода
				Поступление		Выбытие			
				в результате хозяйственных операций (сумма долга по сделке, операциям)	привлекаящиеся проценты, штрафы и иные начисления	погашение	списание на финансовый результат		
Денежная кредиторская задолженность - всего	5551	за 2014г.							
	5571	за 2013г.							
в том числе:									
поставщики и подрядчики	5552	за 2014г.							
	5572	за 2013г.							
векселя к уплате	5553	за 2014г.							
	5573	за 2013г.							
реструктурированная задолженность перед бюджетом и государственными внебюджетными фондами	5554	за 2014г.							
	5574	за 2013г.							
авансы полученные	5555	за 2014г.							
	5575	за 2013г.							
прочие кредиторы	5556	за 2014г.							
	5576	за 2013г.							
Краткосрочная кредиторская задолженность - всего	5560	за 2014г.	20 596	715 455	(708 308)			27 743	
	5580	за 2013г.	19 198	762 077	(760 679)			20 596	
в том числе:									
поставщики и подрядчики	5561	за 2014г.	20 460	667 150	(659 867)			27 743	
	5581	за 2013г.	19 198	699 055	(697 793)			20 460	
векселя к уплате	5562	за 2014г.							
	5582	за 2013г.							
задолженность перед персоналом организации	5563	за 2014г.		35 976	(35 976)				
	5583	за 2013г.		41 516	(41 516)				
задолженность перед государственными внебюджетными фондами	5564	за 2014г.		6 316	(6 316)				
	5584	за 2013г.		6 854	(6 854)				
задолженность перед бюджетом	5565	за 2014г.		4 923	(4 923)				
	5585	за 2013г.		5 513	(5 513)				
авансы полученные	5566	за 2014г.							
	5586	за 2013г.							
задолженность (участникам (субординатам)) по выплате дивидендов	5567	за 2014г.							
	5587	за 2013г.							
прочие кредиторы	5568	за 2014г.	136	1 090	(1 226)			136	
	5588	за 2013г.		9 139	(9 003)			136	
Кредиторская задолженность - всего	5560	за 2014г.	20 596	715 455	(708 308)			27 743	
	5570	за 2013г.	19 198	762 077	(760 679)			20 596	

5.4 Просроченная кредиторская задолженность

Наименование показателя	Код строки	на 31 декабря 2014г.	на 31 декабря 2013г.	на 31 декабря 2012г.
Просроченная кредиторская задолженность - всего	5590			
в том числе:				
поставщики и подрядчики	5591			
векселя к уплате	5592			
авансы полученные	5593			
задолженность участникам (учредителям) по выплате доходов	5594			
прочие кредиторы	5599			

6. Затраты на производство

Наименование показателя	Код строки	за 2014г.	за 2013г.
Материальные затраты	5610	1 791	1 638
Расходы на оплату труда	5620	36 906	39 691
Отчисления на социальные нужды	5630	6 316	6 717
Амортизация	5640	25	110
Прочие затраты	5650	6 114	5 258
Итого по элементам	5660	51 152	53 414
Изменение остатков			
Прирост ((-)):	5670		
произведенная готовая продукция	5671		
др.счета (кроме внутривоз. оборота по затратам)	5672		
Уменьшение ((+)):	5680		
продажа готовой продукции	5681		
продажа покупных товаров для перепродажи	5682		
продажа товаров отгруженных	5683		
Изменение остатков незавершенного производства (прирост (-), уменьшение (+))	5690		
Итого расходы по обычным видам деятельности	5600	51 152	53 414

7. Оценочные обязательства

Наименование показателя	Код строк и	Остаток на начало года	Начислено	Использовано	Восстановлено	Остаток на конец периода
Оценочные обязательства - всего	5700	6 664	3 703	(2 311)		6 056
договорные обязательства	5702	-	-	-	-	-
реструктуризации деятельности организации	5703	-	-	-	-	-
выданные гарантийные обязательства	5704	-	-	-	-	-
судебные разбирательства	5705	-	-	-	-	-
прочие оценочные обязательства	5706	-	-	-	-	-
обязательство по выплате вознаграждений по итогам работы за год	5707	-	-	-	-	-
обязательство по оплате отпусков в т.ч. со сроком погашения до 1 года	5708	6 664	3 703	(2 311)		6 056
		6 664	3 703	(2 311)		6 056

8. Обеспечения обязательств

Наименование показателя	Код строк	на 31 декабря 2014г.	на 31 декабря 2013г.	на 31 декабря 2012г.
Обеспечения обязательств полученные - всего	5800	-	-	-
в том числе:				
векселя	5801	-	-	-
Имущество, находящееся в залоге	5802	-	-	-
из него:				
объекты основных средств	5803	-	-	-
ценные бумаги и иные фин.	5804	-	-	-
прочее	5805	-	-	-
Обеспечения обязательств выданные - всего	5810	-	-	-
в том числе:				
векселя	5811	-	-	-
Имущество, переданное в залог	5812	-	-	-
из него:				
объекты основных средств	5813	-	-	-
заложенные	5814	-	-	-
прочее	5815	-	-	-

9. Государственная помощь


наименование показателя	Код строки	за 2014г.			за 2013г.		
		На начало года	Получено	Возвращено на конец года	На начало года	Получено	Возвращено на конец года
Подушевные средства - всего	5900						
в т.ч.:							
расходы на капитальные вложения	5901						
расходы на текущие нужды	5905						
Бюджетные кредиты - всего	5910						
в т.ч.:							
расходы на капитальные вложения	5911						
расходы на текущие нужды	5912						
погашение задолженности	5913						
на прочие нужды	5914						

Ручное

Главный бухгалтер

Сироткин Михаил Владимирович

Гвоздев Сергей Михайлович



" 13 'я 2015 г.

10. Неличие и движение поисковых активов

0710005 2.15

Категория объектов	Код строки	Период	На начало года			Поступило	Изменения за период			На конец периода				
			первоначальная стоимость	накопленная амортизация	убыток от обесценения		Выбыли объекты	Наисчли амортизация	Переоценка	убыток от обесценения	первоначальная стоимость	накопленная амортизация	убыток от обесценения	
технические средства	6010	за 2014г.	7 805									7 805		
	6020	за 2013г.				7 805						7 805		
в том числе	6011	за 2014г.	7 805									7 805		
	6021	за 2013г.				7 805						7 805		
прочие	6019	за 2014г.												
	6029	за 2013г.												
Автоматические поисковые станции	6030	за 2014г.	497 324									497 324		
	6040	за 2013г.	497 324									497 324		
станции и дроны	6031	за 2014г.												
	6041	за 2013г.												
связки	6032	за 2014г.	497 324									497 324		
	6042	за 2013г.	497 324									497 324		
машинное оборудование	6033	за 2014г.												
	6043	за 2013г.												
прочие ОС	6039	за 2014г.												
	6049	за 2013г.												

11. Поисковые затраты, признаваемые внеоборотными активами

Наименование показателя	Код строки	Период	На начало года	Изменения за период				На конец периода
				затраты за период	списано	принято к учету в качестве МПА или НМПА	прочие изменения	
исковые затраты, учтенные в составе нематериальных поисковых активов	6050	за 2014г.	-	-	-	-	-	
	6060	за 2013г.	-	7 805	-	(7 805)	-	
исковые затраты, учтенные в составе материальных поисковых активов	6070	за 2014г.	21 688	542 066	-	-	563 754	
	6080	за 2013г.	-	21 688	-	-	21 688	

руководитель


Главный бухгалтер



Сироткин Михаил Владимирович

(подпись) (регистрационная пометка)

3 " февраля 2015г.




Гвоздев Сергей Михайлович

(подпись) (регистрационная пометка)

ПОЯСНЕНИЯ
К БУХГАЛТЕРСКОМУ БАЛАНСУ И ОТЧЕТУ О ФИНАНСОВЫХ РЕЗУЛЬТАТАХ В
ГОДОВОЙ БУХГАЛТЕРСКОЙ ОТЧЕТНОСТИ ЗА 2014 г.
ОАО «Красноярскгазпром»

I. Общие сведения.....	2
1. Общая информация	2
2. Территориально обособленные подразделения	2
3. Основные виды деятельности	2
4. Информация об исполнительных и контрольных органах	2
5. Информация о численности персонала	3
II. Существенные аспекты Учетной политики и представления информации в бухгалтерской отчетности	4
6. Основа составления	4
7. Краткосрочные и долгосрочные активы и обязательства	4
8. Нематериальные поисковые активы	4
9. Материальные поисковые активы	5
10. Основные средства	6
Вложения во внеоборотные активы	6
11. Финансовые вложения	7
12. Материально-производственные запасы	7
13. Затраты на производство и продажу, незавершенное производство и готовая продукция	7
14. Расходы будущих периодов	7
15. Дебиторская задолженность	7
16. Эквиваленты денежных средств и представление денежных потоков в отчете о движении денежных средств	8
17. Уставный, добавочный и резервный капитал	8
18. Оценочные обязательства	9
19. Налогообложение	9
20. Признание доходов	9
21. Признание расходов	10
22. Изменения в учетной политике	10
III. Раскрытие существенных показателей	11
23. Поисковые активы	11
24. Основные средства	11
25. Долгосрочные финансовые вложения	12
26. Налог на добавленную стоимость по приобретенным материальным ценностям	12
27. Расходы будущих периодов	12
28. Дебиторская задолженность	12
29. Краткосрочные финансовые вложения	13
30. Капитал и резервы	13
31. Информация, связанная с использованием денежных средств	14
32. Налогообложение	14
33. Кредиторская задолженность	19
34. Расходы по обычным видам деятельности	19
35. Прочие доходы и расходы	20
36. Прибыль на акцию	20
37. Дочерние и зависимые общества	20
38. Информация о связанных сторонах	22
Операции с прочими связанными сторонами	25
39. Вознаграждение основному управленческому персоналу	27
40. Оценочные обязательства, условные обязательства и условные активы	27
41. Риски хозяйственной деятельности	28
42. Информация об инновациях и модернизации производства	28
43. События после отчетной даты	28

I. Общие сведения

1. Общая информация

Открытое акционерное общество «Красноярскгазпром» (ОАО «Красноярскгазпром» - далее по тексту Общество) образовано в 1999 году как вновь созданное предприятие (регистрационное свидетельство серии 5-Б № 25230 от 15 декабря 1999 г.).

Акционерами Общества являются:

- ОАО «Газпром» - 75% акций;
- NEFTO-INVEST LIMITED - 19% акций;
- ООО «Нефтехим капитал» - 6% акций.

Общество зарегистрировано по адресу : Российская федерация, г. Москва, пл. Курчатова, д.1

2. Территориально обособленные подразделения

По состоянию на 31 декабря 2014г. Общество имело в своем составе 1 (одно) структурное подразделение.

№ п/п	Наименование филиала (структурного подразделения)	Место нахождения
1	Филиал ОАО «Красноярскгазпром» в городе Красноярске	г. Красноярск

3. Основные виды деятельности

Основными видами хозяйственной деятельности Общества являются геологоразведочные, геофизические, геохимические работы в области изучения недр.

4. Информация об исполнительных и контрольных органах

Генеральный директор Общества – Сироткин Михаил Владимирович.

Совет директоров :

Фамилия, инициалы	Место работы	Занимаемая должность
Калинкин А.В.	ОАО «Газпром» г.Москва	Заместитель начальника Департамента по добыче газа, газового конденсата, нефти ОАО «Газпром»
Сироткин М.В.	ОАО «Газпром» г. Москва, ОАО «Красноярскгазпром» г.Москва	Начальник Департамента по управлению конкурентными закупками ОАО «Газпром»; Генеральный директор ОАО«Красноярскгазпром»
Хабибуллин Д.Я.	ОАО «Газпром» г. Москва	Начальник отдела Управления развития минерально-сырьевой базы, Департамента по добыче газа, газового конденсата, нефти ОАО «Газпром»

ОАО «Красноярскгазпром»

Подсчета к бухгалтерскому балансу и отчету о финансовых результатах за 2014 год

Пряхин О.Ю.	ОАО «Газпром» г. Москва	Заместитель начальника Управления – начальник отдела Управления по добыче газа и нефти Департамента по добыче газа, газового конденсата, нефти ОАО «Газпром»
Бирлов Е.Е.	ООО «Нефтегазовая Сервисная Компания» г. Красноярск	Генеральный директор ООО «Нефтегазовая Сервисная Компания»

Ревизионная комиссия:

Фамилия, инициалы	Место работы	Занимаемая должность
Мельник Г.В.	ОАО «Газпром» г. Москва	Заместитель начальника отдела по работе с ревизионными комиссиями и подразделениями внутреннего аудита объекта вложений организационного Управления Департамента внутреннего аудита Аппарата Правления ОАО «Газпром»
Усенкова М.Ю.	ОАО «Красноярскгазпром» г. Москва	Начальник Департамента финансов ОАО «Красноярскгазпром»
Юнисов С.Н.	ОАО «Газпром» г. Москва	Заместитель начальника отдела информационного обеспечения организационного Управления Департамента внутреннего аудита Аппарата Правления ОАО «Газпром»

5. Информация о численности персонала

Среднесписочная численность сотрудников Общества составила:

- 9 человек в 2014 году;
- 8 человек в 2013 году;
- 7 человек в 2012 году.

II. Существенные аспекты Учетной политики и представления информации в бухгалтерской отчетности

Бухгалтерский учет Общества осуществляется на основе следующей учетной политики.

6. Основа составления

Бухгалтерская отчетность Общества сформирована исходя из действующих в Российской Федерации правил бухгалтерского учета и отчетности, в частности Федерального закона «О бухгалтерском учете» от 6 декабря 2011 г. № 402-ФЗ и Положения по ведению бухгалтерского учета и бухгалтерской отчетности в Российской Федерации утвержденного приказом Министерства финансов РФ от 29 июля 1998 г. № 34н, а также иных нормативных актов, входящих в систему регулирования бухгалтерского учета и отчетности организаций в Российской Федерации.

Учетная политика Общества разработана на основе Положения по учетной политике ОАО «Газпром», его дочерних обществ и организаций, утвержденной приказом ОАО «Газпром» от 26 декабря 2013 года №559, и утверждена приказом Общества от 27.12.2013 г. № 20.

- Активы и обязательства оценены в отчетности по фактическим затратам, за исключением основных средств и нематериальных активов, нематериальных и материальных поисковых активов.
- оценочные обязательства, приведенные исходя из текущей оценки их величины, выполнение которых приведет к уменьшению экономических выгод организации в будущем.

7. Краткосрочные и долгосрочные активы и обязательства

В бухгалтерском балансе дебиторская и кредиторская задолженность, включая задолженность по кредитам и займам, относятся к краткосрочным активам и обязательствам, если срок их обращения (погашения) не превышает 12 месяцев после отчетной даты или не установлен.

Остальные указанные активы и обязательства отражаются как долгосрочные. Финансовые вложения классифицируются как краткосрочные или долгосрочные исходя из предполагаемого срока их использования (обращения, владения или погашения) после отчетной даты.

8. Нематериальные поисковые активы

К поисковым затратам, признаваемым в составе нематериальных поисковых активов, относятся затраты на приобретение прав пользования недрами (лицензии на геологическое изучение, лицензии на геологическое изучение, разведку и добычу).

Под объектом учета нематериальных поисковых активов понимаются лицензии на геологическое изучение определенного участка недр, лицензии на геологическое изучение и добычу на определенном участке недр.

полезных ископаемых. Срок полезного использования устанавливается по каждому виду амортизируемого поискового актива. Амортизационные отчисления относятся на расходы по обычным видам деятельности.

Первоначальная стоимость совмещенной лицензии, дающей наряду с правом на выполнение работ по поиску, оценке месторождений полезных ископаемых и (или) разведке полезных ископаемых право на добычу полезных ископаемых, не подлежит амортизации до подтверждения коммерческой целесообразности добычи.

Для целей проверки нематериальных поисковых активов на обесценение такие активы распределяются между участками недр (месторождениями).

Общество проводит анализ наличия обстоятельств, указывающих на возможное обесценение нематериальных поисковых активов на 31 декабря каждого отчетного года, а также при подтверждении коммерческой целесообразности добычи полезных ископаемых на участке недр (месторождении).

В случае признания обесценения нематериальных поисковых активов уменьшение стоимости активов вследствие обесценения относится на прочие расходы.

9. Материальные поисковые активы

К поисковым затратам, признаваемым в составе материальных поисковых активов, относятся:

- затраты на бурение поисково-оценочных, разведочных и опережающих эксплуатационных скважин (пробуренных на стадии разведочных работ до подтверждения коммерческой целесообразности добычи) в разрезе месторождений (участков);
- затраты на приобретение и монтаж зданий, сооружений, оборудования и установок, на приобретение транспортных средств, используемых для поиска, оценки месторождений полезных ископаемых и разведки запасов.

Под объектом учета материальных поисковых активов признаются скважины, здания, машины, оборудование, сооружения, установки, транспортные средства, металлоконструкции, специальная оснастка и инструмент.

Материальные поисковые активы (кроме скважин) амортизируются линейным способом в течение срока полезного использования. Амортизационные отчисления включаются в состав затрат на геологоразведочные работы по соответствующим участкам. В затраты на создание поискового актива включается амортизация поискового актива, использованного для создания данного поискового актива.

Общество определяет сроки полезного использования поисковых активов аналогично определению сроков полезного использования объектов основных средств.

Для целей проверки материальных поисковых активов на обесценение такие активы распределяются между участками недр (месторождениями).

Общество проводит анализ наличия обстоятельств, указывающих на возможное обесценение материальных поисковых активов на 31 декабря текущего года, а также при подтверждении коммерческой целесообразности добычи полезных ископаемых на участке недр (месторождении). Убыток от обесценения относится на прочие расходы в отчете о финансовых результатах.

Порядок проведения переоценки материальных поисковых активов аналогичен порядку проведения переоценки основных средств.

При подтверждении коммерческой целесообразности добычи полезных ископаемых на участке недр (месторождении) поисковые активы, относящиеся к данному участку, переводятся в состав основных средств, нематериальных и иных активов.

При признании добычи полезных ископаемых на участке недр бесперспективной поисковые активы, относящиеся к данному участку, списываются на финансовые результаты в составе прочих доходов и расходов, за исключением случаев, когда они продолжают использоваться в деятельности организации.

10. Основные средства

К основным средствам относятся активы, соответствующие требованиям Положения по бухгалтерскому учету «Учет основных средств» (ПБУ 6/01), утвержденного приказом Минфина России от 30 марта 2001 г. №26н, принятые к учету в установленном порядке.

В бухгалтерском балансе основные средства показаны по текущей (восстановительной) стоимости за минусом амортизации.

Проведенный анализ текущей (восстановительной) стоимости показал, что проведение переоценки по состоянию на 31 декабря 2014 г. нецелесообразно.

Амортизация основных средств, приобретенных до 1 января 2002 г., производится по единым нормам амортизационных отчислений, утвержденным Постановлением Совмина СССР от 22 октября 1990 г. № 1072 «О единых нормах амортизационных отчислений на полное восстановление основных фондов народного хозяйства СССР», а приобретенных начиная с 1 января 2002 г. – по нормам, исчисленным исходя из установленных Обществом сроков полезного использования. Классификация основных средств, включаемых в амортизационные группы, утвержденная постановлением Правительства Российской Федерации от 1 января 2002 г. №1, используется в качестве одного из источников информации о сроках полезного использования.

Объекты, соответствующие условиям признания их в качестве основных средств, стоимостью не более 40 тыс. руб. (включительно) за единицу отражаются в составе материально-производственных запасов.

Арендованные объекты основных средств отражаются за балансом по стоимости, отраженной в договоре аренды. В случае, если в договоре аренды (в том числе договоре аренды помещения) отсутствует стоимость арендуемого имущества, то указанное имущество отражается за балансом в оценке, определяемой обществом самостоятельно.

Вложения во внеоборотные активы

Вложения во внеоборотные активы включают затраты по формированию «Материальных поисковых активов» и «Нематериальных поисковых активов», не принятые в состав основных средств.

В зависимости от того, в качестве каких активов данные объекты будут приняты к учету после завершения соответствующих вложений во внеоборотные активы, в бухгалтерском балансе указанные объекты отражаются в статье «Нематериальные поисковые активы»

11. Финансовые вложения

Финансовые вложения приведены по первоначальной стоимости, представляющей фактические затраты на их приобретение.

Единицей бухгалтерского учета по видам финансовых вложений являются: одна ценная бумага, один выданный заем, отдельный вклад в уставный капитал, отдельный банковский депозит, дебиторская задолженность, приобретенная на основании уступки права требования.

В составе финансовых вложений учитываются беспроцентные займы, предоставленные дочерним обществам, и полученные от контрагентов по договорам беспроцентные векселя третьих лиц. Такие вложения осуществляются Обществом в целях улучшения финансовых результатов деятельности дочерних обществ, получающих займы, и ускорения расчетов с контрагентами соответственно. Таким образом, они способны опосредованно приносить экономические выгоды Обществу.

Доходы и расходы по операциям с финансовыми вложениями отражаются в составе прочих доходов и расходов.

12. Материально-производственные запасы

Материалы при их постановке на учет оцениваются в сумме фактических затрат по их приобретению.

Оценка материально-производственных запасов при их выбытии производится по способу средней себестоимости.

В составе материально-производственных запасов также учитываются объекты, отвечающие условиям отнесения к основным средствам, со стоимостью приобретения не более 40 тыс. рублей (включительно) за единицу, включая предметы (хозяйственные принадлежности и инвентарь) и специальную одежду, которые при их передаче в производство потребляются не сразу, а служат в течение периода, превышающего 12 месяцев. Стоимость данных объектов и предметов по мере их передачи в эксплуатацию списывается на затраты в полном размере в порядке, установленном для учета материалов.

13. Затраты на производство и продажу, незавершенное производство и готовая продукция

Незавершенное производство оценивается в сумме фактических затрат на производство без учета общехозяйственных расходов.

Общехозяйственные расходы ежемесячно списываются как управленческие расходы в полном размере на результаты финансово-хозяйственной деятельности.

14. Расходы будущих периодов

Расходы, произведенные Обществом в отчетном периоде, но относящиеся к следующим отчетным периодам (в том числе, разовые платежи за лицензии на использование программного обеспечения), отражены как расходы будущих периодов. Расходы будущих периодов погашаются по назначению равномерно в течение периодов, к которым они

Расходы будущих периодов, подлежащие списанию более чем 12 месяце после отчетной даты, показываются в бухгалтерском балансе как долгосрочные активы по статье «Прочие внеоборотные активы». Расходы будущих периодов, подлежащие списанию в течении 12 месяцев, показываются в бухгалтерском балансе по статье «Прочие оборотные активы».

15. Дебиторская задолженность

Задолженность покупателей и заказчиков определена исходя из цен, установленных договорами между Обществом и покупателями (заказчиками) с учетом всех предоставленных Обществом скидок (накидок) и НДС.

Нереальная ко взысканию задолженность, в том числе задолженность с истекшим сроком исковой давности, списывается с баланса по мере признания ее таковой с последующим учетом за балансом в течение 5 лет.

16. Эквиваленты денежных средств и представление денежных потоков в отчете о движении денежных средств

К эквивалентам денежных средств относятся высоколиквидные финансовые вложения, которые могут быть легко обращены в заранее известную сумму денежных средств и которые подвержены незначительному риску изменения стоимости.

Общество относит к денежным эквивалентам краткосрочные банковские депозиты, размещенные на срок до трёх месяцев, а также высоколиквидные векселя Сбербанка РФ, и отражает по статье «Денежные средства и денежные эквиваленты» бухгалтерского баланса.

В отчете о движении денежных средств денежные потоки Общества, которые не могут быть однозначно классифицированы в составе потоков по текущим, инвестиционным или финансовым операциям, отнесены к денежным потокам от текущих операций. К таким денежным потокам относятся суммы направленных на уплату в бюджет и полученных из бюджета возмещений по косвенным налогам.

В отчете о движении денежных средств представляются свернуто:

- операции по депозитам, произведенные в течение отчетного периода (за исключением начисленных процентов);
- прочие расчеты, характеризующие не столько деятельность организации, сколько деятельность ее контрагентов.
- косвенные налоги

В составе прочих поступлений и выплат учитываются следующие платежи:

- возврат налогов
- проценты за хранение денежных средств в банках
- оплата по договорам добровольного медицинского страхования
- неналоговые платежи
- выдача авансов поставщикам и подрядчикам
- косвенные налоги
- оплата пошлин, сборов, взносов
- оплата услуг башка

17. Уставный, добавочный и резервный капитал

Величина уставного капитала соответствует величине, установленной Уставом Общества. 8

В соответствии с Уставом Общество формирует резервный фонд в размере 5% от уставного капитала.

18. Оценочные обязательства

Общество признает в бухгалтерском учете оценочные обязательства по оплате отпусков. Сумма обязательств по оплате отпусков определяется исходя из количества заработанных, но не использованных всеми сотрудниками дней основного и дополнительного отпусков за все время их работы в организации и среднедневной заработной платы на конец каждого отчетного периода.

Оценочные обязательства признаются в составе расходов по обычным видам деятельности.

Оценочные обязательства отражаются в бухгалтерском балансе по статье «Оценочные обязательства».

19. Налогообложение

Общество отражает в бухгалтерском учете и отчетности отложенные налоговые активы и отложенные налоговые обязательства, постоянные налоговые активы и постоянные налоговые обязательства, т.е. суммы, способные оказать влияние на величину текущего налога на прибыль в текущем и/или последующих отчетных периодах.

Информация о постоянных и временных разницах формируется на основании первичных учетных документов. Определение величины текущего налога на прибыль в бухгалтерском учете осуществляется на основании отраженных в нем показателей условного расхода (условного дохода) по налогу на прибыль, постоянных налоговых активов и обязательств, отложенных налоговых активов и обязательств.

Величина текущего налога на прибыль соответствует сумме исчисленного налога на прибыль, отраженного в налоговой декларации по налогу на прибыль отчетного налогового периода.

Суммы отложенного налогового актива и отложенного налогового обязательства отражаются в бухгалтерском балансе развернуто в составе внеоборотных активов по строке 1180 «Отложенные налоговые активы» и долгосрочных обязательств по строке 1420 «Отложенные налоговые обязательства» бухгалтерского баланса соответственно.

Суммы переплаты в бюджет по налогу на прибыль отражаются в бухгалтерском балансе по строке 1239 «Прочие дебиторы».

20. Признание доходов

Поступления от продажи товаров, продукции и оказания услуг (выполнения работ) признаются выручкой по мере отгрузки продукции покупателям (или оказания услуг) и предъявления им расчетных документов. Она отражается в отчетности за минусом налога на добавленную стоимость, акцизов и аналогичных обязательных платежей.

В составе прочих доходов Общества признаются:

- проценты депозитным вкладам – за каждый истекший месяц в соответствии с условиями договоров
- доходы от участия в других организациях (в том числе, дивиденды) – по мере объявления;
- арендные платежи – по мере начисления в соответствии с договором аренды
- вознаграждения, подлежащие возврату – по мере вступления в силу решений суда

21. Признание расходов

Расходами по обычным видам деятельности признаются расходы, связанные с производством продукции, выполнением работ, оказанием услуг, продажей товаров. К управленческим расходам относятся общехозяйственные расходы, которые ежемесячно списываются в полной сумме на финансовые результаты отчетного периода.

Прочие расходы, в основном, включают:

- Расходы на оплату услуг кредитных учреждений;
- расходы связанные с геолого-разведочными работами не признаваемые МПА;
- расходы социального характера.

22. Изменения в учетной политике

В учетную политику на 2014 год существенных изменений внесено не было

В учетную политику на 2015 год существенных изменений внесено не было.

III. Раскрытие существенных показателей

23. Поисковые активы

Информация по разделу Поисковые активы дополняется таблицами 10 «Наличие и движение поисковых активов» и 11 «Поисковые затраты, признаваемые внеоборотными активами».

В составе показателя «Нематериальные поисковые активы» по строке 1130 бухгалтерского баланса отражены затраты на оплату разового платежа за пользование недрами в соответствии с лицензионным соглашением;

В составе показателя «Материальные поисковые активы» по строке 1140 бухгалтерского баланса отражена сумма расходов на строительство разведочных скважин.

Переоценка материальных поисковых активов по состоянию на 31 декабря 2014 г. не проводилась в связи с незначительным изменением текущей (восстановительной) стоимости по сравнению с указанной стоимостью, определенной на предыдущие отчетные даты.

По состоянию на 31 декабря отчетного года Обществом не выявлены обстоятельства, указывающие на возможное обесценение поисковых активов.

24. Основные средства

Информация по разделу Основные средства дополняется таблицами 2.1 «Наличие и движение основных средств», 2.4 «Иное использование объектов основных средств» пояснений к бухгалтерскому балансу и отчету о финансовых результатах.

Основные средства полученные в аренду

В составе показателя строки 5283 «Полученные в аренду основные средства, числящиеся за балансом» таблицы 2.4 «Иное использование объектов основных средств» пояснений к бухгалтерскому балансу и отчету о финансовых результатах отражены:

- имущество, (Общество арендует помещения площадью 31,2 кв.м. у режимного предприятия РИЦ «Курчатовский институт», по адресу: Москва, пл. Курчатова, д.1 и помещения для филиала ОАО «Красноярскгазпром» в г. Красноярске площадью 194,3 кв.м. у ЗАО «АК Енисейлес» по адресу: Красноярск, ул.Горького, д.3А) стоимость которого в договоре аренды не определена. Стоимость указанного имущества в оценке общества, определенной самостоятельно, составила по состоянию на
- 31 декабря 2012 г. – 48 тыс.руб.;
- 31 декабря 2013 г. – 2 967 тыс. руб.;
- 31 декабря 2014 г. – 2 967 тыс. руб.

Переоценка основных средств

Переоценка основных средств по состоянию на 31 декабря 2014 г. не проводилась в связи

25. Долгосрочные финансовые вложения

Информация по разделу Долгосрочные финансовые вложения дополняется таблицей 3.1 «Наличие и движение финансовых вложений» пояснений к бухгалтерскому балансу и отчету о финансовых результатах в части долгосрочных финансовых вложений.

По строке 1170 «Финансовые вложения» бухгалтерского баланса, в том числе отражены: тыс.руб.

Показатель	Финансовые вложения			в том числе финансовые вложения со сроком погашения от 1 до 3 лет		
	на 31.12.14	на 31.12.13	на 31.12.12	на 31.12.14	на 31.12.13	на 31.12.12
1	2	3	4	5	6	7
Инвестиции в дочерние общества	100	100	100	0	0	0

26. Налог на добавленную стоимость по приобретенным материальным ценностям

По строке 1220 «Налог на добавленную стоимость по приобретенным материальным ценностям» бухгалтерского баланса отражены суммы налога по неполученным (неверно оформленным) счетам-фактурам от поставщиков и подрядчиков и составили по состоянию на:

- 31 декабря 2012 г. – 3 тыс.руб.;
- 31 декабря 2013 г. – 1 789 тыс. руб.;
- 31 декабря 2014 г. – 399 тыс. руб.

27. Расходы будущих периодов

В составе расходов будущих периодов в бухгалтерском балансе по строке 1260 отражены следующие расходы, относящиеся к последующим отчетным периодам.

Наименование вида расходов	На 31.12.2014 г.		На 31.12.2013 г.		На 31.12.2012 г.	
	Долгосрочная часть	Краткосрочная часть	Долгосрочная часть	Краткосрочная часть	Долгосрочная часть	Краткосрочная часть
Затраты на приобретение программного обеспечения		36		46		76
ИТОГО		36		46		76

28. Дебиторская задолженность

Информация по разделу Дебиторская задолженность дополняется таблицей 5.1 «Наличие и движение дебиторской задолженности» пояснений к бухгалтерскому балансу и отчету о финансовых результатах.

В форме 5.1 «Наличие и движение дебиторской задолженности», представляемой в табличной форме пояснений к бухгалтерскому балансу и отчету о финансовых

ОАО «Красноярскгазпром»

Пояснения к бухгалтерскому балансу и отчету о финансовых результатах за 2014 год

результатах данные раскрываются без исключения дебиторской задолженности, поступившей и погашенной (списанной) в одном отчетном периоде.

В составе показателя «Авансы выданные» по строке 1238 бухгалтерского баланса отражена сумма денежных авансов по предстоящим расчетам за товары, работы, услуги, уплаченных другим организациям в соответствии с условиями договоров.

При этом сумма НДС по авансам, не принятая к вычету, отражаемая в указанных строках, составляет:

- на 31 декабря 2014 г. – 9 143 тыс. руб.
- на 31 декабря 2013 г. – 36 511 тыс. руб.
- на 31 декабря 2012 г. – 64 тыс. руб.

В составе прочей дебиторской задолженности по строке 1239 бухгалтерского баланса отражены

Вид задолженности	тыс. руб.		
	На 31.12.2014 г.	На 31.12.2013 г.	На 31.12.2012 г.
Задолженность банков по начисленным процентам	34 765	48 021	82 193
Переплата по налогам и сборам	72 891	22 298	28 701
Прочие	1 390	977	954

29. Краткосрочные финансовые вложения

Информация по разделу Краткосрочные финансовые вложения дополняется таблицей 3.1 «Наличие и движение финансовых вложений» пояснений к бухгалтерскому балансу и отчету о финансовых результатах в части краткосрочных финансовых вложений.

По строке 1240 «Краткосрочные финансовые вложения» бухгалтерского баланса отражены финансовые вложения, по которым текущая рыночная стоимость не определяется, в том числе:

- депозитные вклады
 - на 31 декабря 2014 г. 900 000 тыс.руб.
 - на 31 декабря 2013 г. 1 400 000 тыс. руб.
 - на 31 декабря 2012 г. 2 100 000 тыс. руб.
- займы, выданные дочернему обществу
 - на 31 декабря 2014 г. 40 000 тыс.руб.
 - на 31 декабря 2013 г. 25 000 тыс. руб.
 - на 31 декабря 2012 г. 10 000 тыс. руб.

30. Капитал и резервы

Уставный капитал

Уставный капитал составляет 100 тыс. руб. и состоит из 100 обыкновенных именных акций номинальной стоимостью 1000 рублей каждая.

ОАО «Красноярскгазпром»
 Пояснения к бухгалтерскому балансу и отчету о финансовых результатах за 2014 год

Акционеры	Обыкновенные акции	
	Количество, штук	Номинальная стоимость, руб.
Акционеры, всего:	100	100 000
В том числе:	100	100 000
владельцы более 5% акций:		
юридические лица:		
ОАО «Газпром»	75	75 000
ООО «Нефтехим Капитал»	19	19 000
NEFTO-INVEST Limited	6	6 000
ИТОГО:	100	100 000

По состоянию на 31 декабря 2014 года уставный капитал Общества полностью оплачен. В течение 2014 года величина уставного капитала не изменилась.

Резервный капитал в Обществе ранее не формировался, в связи с убыточной деятельностью.

31. Информация, связанная с использованием денежных средств

Обществом производилось размещение остатков денежных средств на депозитных счетах в ОАО Сбербанке России г. Москва, ОАО Банк ВТБ г. Москва и ОАО АБ «Россия»

	тыс.руб		
	2014 год	2013 год	2012 год
Размещено на депозитных счетах*	1 151 000	1 850 000	2 700 000
Возвращено с депозитных счетов*	1 651 000	2 550 000	2 966 000
Остаток на депозитных счетах	900 000	1 400 000	2 100 000
Полученный доход от размещения денежных средств на депозитных счетах	94 850	144 323	166 647

* Указывается общая величина денежных средств, направленных в течение года. В форме 01_4 указанные обороты приведены свернуто.

32. Налогообложение

Налог на прибыль

Для целей исчисления налога на прибыль доходы признаются в том отчетном (налоговом)

ОАО «Красноярскгазпром»

Пояснения к бухгалтерскому балансу и отчету о финансовых результатах за 2014 год

Для целей бухгалтерского учета изменения в бухгалтерской отчетности в части налоговых расчетов, относящиеся как к отчетному году, так и к предшествовавшим периодам, производятся в отчетности, составляемой за отчетный период, в котором были обнаружены искажения ее данных.

В связи с этим доходы и расходы прошлых лет, выявленные в отчетном году, отражаются в составе статей «Прочие доходы» и «Прочие расходы» Отчета о финансовых результатах отчетного года, а также в составе других статей указанного отчета следующим образом:

Отдельные показатели Отчета о финансовых результатах

Листа 1

тыс. руб.

№ строки отчета № 2	Наименование статьи/показателя	За 2014 год			За 2013 год		
		данные текущего года	данные прошлых лет	итого в отчете о финансовых результатах	данные текущего года	данные прошлых лет	итого в отчете о финансовых результатах
1	2	3	4	5	6	7	8
100	Прибыль (убыток) до налогообложения	36 809		36 809	(476 820)		(476 820)
	Условный расход (условный доход) по налогу на прибыль	7 362		7 362	(95 364)		(95 364)
150	Изменение отложенных налоговых активов	(5 128)		(5 128)	96 795		96 795
130	Изменение отложенных налоговых обязательств				(1 561)		(1 561)
110	Текущий налог на прибыль		X			X	
111	Налог на прибыль прошлых лет	X			X		
160	Прочее						
100	Чистая прибыль (убыток)	31 681		31 681	(381 586)		(381 586)
121	Постоянные налоговые обязательства (активы)	(2 234)		(2 234)	130		130

В соответствии с Положением по бухгалтерскому учету «Учет расчетов по налогу на прибыль» (ПБУ 18/02) Общество отразило в бухгалтерском учете, а также Отчете о финансовых результатах за 2014 год следующие показатели:

Таблица 2

тыс. Руб.

№ п/п	№ строки формы № 2	Наименование статьи/показателя	За 2014 год (графа 5 таблицы 1)	За 2013 год (графа 8 таблицы 1)
1	2	3	4	5
1	2300	Прибыль (убыток) до налогообложения	36 809	(476 820)
2		Условный расход (условный доход) по налогу на прибыль (стр.1x20% за 2014 год, стр.1x20% за 2013 год)	7 362	(95 364)
3	2421	Постоянные налоговые обязательства (активы) (стр.4-стр.6), в т.ч.:	(2 234)	130
4		Постоянные налоговые обязательства (стр.5x20% за 2014 год, стр.5x20% за 2013 год)	179	130
5		Постоянные разницы, увеличивающие налогооблагаемую прибыль, в т.ч.:	896	651
5.1		• Прочие	896	651
6		Постоянные налоговые активы (стр.7x20% за 2014 год, стр.7x20% за 2013 год)	(2 413)	
7		Постоянные разницы, уменьшающие налогооблагаемую прибыль, в т.ч.:	(12 066)	
7.1		• Дивиденды необлагаемые налогом	(12 066)	
8	2450	Изменение отложенных налоговых активов (стр.9x20% за 2014 год, стр.9x20% за 2013 год)	(5 128)	96 795
9		Временные вычитаемые разницы, в т.ч.:	(25 639)	483 974
9.1		• Налоговый убыток	128 356	520 295
9.2		• Расходы на освоен. природ.ресурсов	(155 387)	(34 415)
9.3		• Разница в резервах по оценочным обязательствам	1 392	(1 906)
10	2430	Изменение отложенных налоговых обязательств (стр.11x20% за 2014 год, стр.11.1x20% за 2013 год)		(1 561)
11		Временные налогооблагаемые разницы, в т.ч.:		(7 805)
11.1		• Расходы на лицензии		(7 805)
12		Налогооблагаемая база по налогу на прибыль (стр.1+ стр.5- стр.7+ стр.9- стр.11)		

№ п/п	№ строки формы № 2	Наименование статьи/показателя	За 2014 год (графа 5 таблицы 1)	За 2013 год (графа 8 таблицы 1)
1	2	3	4	5
		(стр.2+ стр.3+ стр.8- стр.10), в т.ч.		
13.1	2410	• Текущий налог на прибыль		
13.2	2411	• Налог на прибыль прошлых лет		
14	2460	Прочие расходы из прибыли		
15	2400	Чистая прибыль (убыток) отчетного периода (стр.1- стр.13- стр.14+ стр.8- стр.10)	31 681	(381 586)

Сумма начисления/уменьшения (погашения) вычитаемых временных разниц (стр.9 Таблицы 2), повлекшая за собой начисление/уменьшение (погашение) соответствующих отложенных налоговых активов (стр.8 Таблицы 2), а также сумма начисления/уменьшения (погашения) налогооблагаемых временных разниц (стр.11 Таблицы 2), повлекшая за собой начисление/уменьшение (погашение) соответствующих отложенных налоговых обязательств (стр.10 Таблицы 2) в 2014 и 2013 годах, представлены в Таблице 3 и Таблице 4.

Таблица 3

тыс. Руб.

№ п/п	№ строки Таблицы 1	Наименование показателя	За 2014 год		
			начислено	погашено	отражено в графе 4 таблицы 2
1	2	3	4	5	6
1	8	Изменение отложенных налоговых активов (стр.2x20% за 2014 год)	30 301	(35 429)	(5 128)
2	9	Временные вычитаемые разницы, в т.ч.:	151 505	(177 144)	(25 639)
2.1	9.1	• Налоговый убыток	128 356		128 356
2.2	9.2	• Расходы на освоен.природ.ресурсов	19 446	(174 833)	(155 387)
2.3	9.3	• Разница в резервах по оценочным обязательствам	3 703	(2 311)	1 392
3	10	Отложенные налоговые обязательства (стр.4.2x20% за 2013)			
4	11	Временные налогооблагаемые разницы, в т.ч.:			
4.1		• Расходы на лицензию			
4.2	11.2	•			

Таблица 4

тыс. Руб.

№ п/п	№ строки Таблицы 1	Наименование показателя	За 2013 год		
			начислено	погашено	отражено в графе 5 таблицы 2
1	2	3	4	5	6
1	8	Изменение отложенных налоговых активов (стр.2х20% за 2013 год)	217 084	(120 289)	96 795
2	9	Временные вычитаемые разницы, в т.ч.:	1 085 420	(601 446)	483 974
2.1	9.1	• Налоговый убыток	520 295		520 295
2.2	9.2	• Расходы на освоен.природ.ресурсов	561 661	(596 076)	(34 415)
2.3	9.3	• Разница в резервах по оценочным обязательствам	3 464	(5 370)	(1 906)
3	10	Отложенные налоговые обязательства (стр.4.2х20% за 2013)	(1 561)		(1 561)
4	11	Временные налогооблагаемые разницы, в т.ч.:	(7 805)		(7 805)
4.1	11.1	• Расходы на лицензию	(7 805)		(7 805)

33. Кредиторская задолженность

Информация по разделу дополняется табличными формами 5.3 «Наличие и движение кредиторской задолженности» пояснений к бухгалтерскому балансу и отчету о финансовых результатах.

В форме 5.3 «Наличие и движение кредиторской задолженности», представляемой в табличной форме пояснений к бухгалтерскому балансу и отчету о финансовых результатах данные раскрываются без исключения кредиторской задолженности, погашенной (списанной) в одном отчетном периоде.

34. Расходы по обычным видам деятельности

Информация, дополнительно представленная к таблице 6 «Затраты на производство» пояснений к бухгалтерскому балансу и отчету о финансовых результатах.

Вид расхода по обычным видам деятельности	2014 г.	2013 г.
Расходы на оплату труда управленческому персоналу и страховые взносы	(42 580)	(45 918)
Расходы по аренде	(2 050)	(2 058)
Иные управленческие расходы	(6 236)	(4 872)
ИТОГО по строке 2220 «Управленческие расходы» отчета о финансовых результатах	(50 866)	(53 338)

Доля управленческих расходов в себестоимости проданных товаров, продукции, работ, услуг составляет:

в 2014 г. 99,44 %

в 2013 г. 99,86 %

35. Прочие доходы и расходы

тыс. Руб.

Наименование видов прочих доходов и расходов	2014 г.		2013 г.	
	Доходы	Расходы	Доходы	Расходы
Возврат госпошлины				
Аренда имущества	240		240	
Затраты по договорам страхования		(376)		
Услуги кредитных организаций		(84)		
Налог на имущество				(2)
Расходы на освоение природных ресурсов		(19 446)		(561 661)
Судебные расходы				(5 900)
Прочие		(578)		(801)
Итого прочие доходы/расходы	240	(20 484)	240	(568 364)

36. Прибыль на акцию

Базовая прибыль на акцию отражает часть прибыли отчетного года, причитающейся акционерам – владельцам обыкновенных акций. Она рассчитана как отношение базовой прибыли за отчетный год к средневзвешенному количеству обыкновенных акций в обращении в течение отчетного года.

Показатель	2014 г.	2013 г.
Базовая прибыль (убыток) за отчетный год, тыс. руб.	31 681	(381 586)
Средневзвешенное количество обыкновенных акций в обращении в течение отчетного года, акций	100	100
Базовая прибыль (убыток) на акцию, в тыс. руб.	317	(3 816)

Общество не производило в 2014 году дополнительную эмиссию обыкновенных акций. Общество также не имело ценных бумаг, условиями выпуска которых предусматривалась их конвертация в дополнительное количество обыкновенных акций, и не было какого-либо события, связанного с увеличением количества обыкновенных акций. Поэтому Общество не составляет расчетов разводненной прибыли на акцию.

37. Дочерние и зависимые общества

Общество не составляет сводную бухгалтерскую отчетность, поскольку головная организация ОАО «Газпром», которой принадлежит 75% уставного капитала Общества, не требует ее составления.

ОАО «Красноярскгазпром»
Пояснительная записка к годовой бухгалтерской отчетности за 2014 год

Таблица 1 Крупнейшие дочерние общества ОАО «Красноярскгазпром»

Наименование и организационно-правовая форма	Доля участия на 31.12.2014 г., %	Доля участия на 31.12.2013 г., %	Место нахождения	Основной вид деятельности	Чистые активы на 31.12.2014 г., тыс. руб.	Чистая прибыль за 2014 год, тыс. руб.	Доходы от участия за 2013 год, тыс. руб.
1	2	3	4	5	6	7	8
ОО «Красноярскгазпром «Нефтегазпроект»	100	100	660021, Красноярск, ул.Горького,3К	Составление проектной документации для строительства скважин, авторский надзор за строительством скважин	55 315	35 188	12 066

38. Информация о связанных сторонах

Операции с организациями Группы Газпром¹

Общество контролируется открытым акционерным обществом «Газпром» и входит в Группу Газпром, состоящую из ОАО «Газпром» и его дочерних обществ.

В отчетном году Обществу оказали услуги по обеспечению противофонтанной безопасности, по хранению кернового материала, проведению технико-технологической экспертизы проектной документации, следующие организации Группы Газпром:

Наименование и организационно-правовая форма связанной стороны	Стоймость полученных товаров, работ, услуг (без НДС)*	
	2014 г.	2013 г.
ОАО «Газпром»	1	
ООО «ТюменНИИгипрогаз»	115	115
ООО «Газпром газобезопасность»	3 055	
ООО «Газпром ВНИИГАЗ»	500	
ЗАО «Росшельф»		51
Всего	3 671	166

тыс. руб.

Расчеты с организациями Группы Газпром осуществляются в рублях.

Задолженность Общества по расчетам с организациями Группы Газпром составила:

Наименование и организационно-правовая форма связанной стороны	Прочие обязательства (стр. 1450)			Кредиторская задолженность (стр. 1520)		
	на 31.12.14г.	на 31.12.13г.	на 31.12.12г.	на 31.12.14г.	на 31.12.13 г.	на 31.12.12г.
ООО «ТюменНИИгипрогаз»				34		34
ООО «Газпром газобезопасность»				480		
Всего				514		34

тыс. руб.

¹ Перечень организаций, формирующих Группу Газпром, приведен в Приложении.

ОАО "Красноярскгазпром"

Пояснительная записка к годовой бухгалтерской отчетности за 2014 год

Информация о денежных потоках организации с обществами Группы Газпром, а также с основным, дочерними и зависимыми обществами организации.

тыс. руб.

№	Название строки	За отчетный период	Из графы 3, в том числе по внутригрупповым обществам	Из графы 3, в том числе, по основному, дочерним и зависимым обществам*	За аналогичный период предыдущего года	Из графы 6, в том числе по внутригрупповым обществам	Из графы 6, в том числе, по основному, дочерним и зависимым обществам*
1	2	3	4	5	6	7	8
41	Денежные потоки от текущих операций						
411	Поступления - всего	50 575	240		5 707	240	356
411	от продажи продукции, товаров, работ и услуг				356		356
411	арендные платежи, лицензионные платежи, роялти, миссионные и иные аналогичные платежи	240	240		240	240	
41	от перепродажи финансовых вложений						
41	прочие поступления:	50 335			5 111		
41E	от продажи иного имущества						
41E	выгоды от валютно-обменных операций						
41E	авансы, полученные от покупателей, заказчиков						
41E	безвозмездно						
41E	косвенные налоги по текущей деятельности	50 173					
41E	прочие поступления	162			5 111		
412	Платежи - всего	(59 500)	(87)	(3 248)	(866 331)	(195)	(5 749)
412	поставщикам (подрядчикам) за сырье, материалы, работы, услуги	(12 139)	(87)	(3 248)	(578 401)	(195)	(5 749)
412	в связи с оплатой труда работников	(31 062)			(36 053)		
412	на выплату процентов по долговым обязательствам						
412	на оплату налога на прибыль организаций						
412	прочие платежи:	(16 299)			(251 877)		
414	на таможенные платежи						
414	отчисления в гос. внебюджетные фонды	(6 175)			(6 798)		
414	прочие налоги (кроме налога на прибыль организаций и косвенных налогов)	(4 677)			(5 406)		
414	на выдачу авансов	(270)			(202 971)		
414	потери от валютно-обменных операций						
414	косвенные налоги по текущей деятельности				(33 546)		
419	прочие выплаты	(5 177)			(3 156)		

239

ОАО "Красноярскгазпром"

Пояснительная записка к годовой бухгалтерской отчетности за 2014 год

№	Название строки	За отчетный период	Из графы 3, в том числе по внутригрупповым обществам	Из графы 3, в том числе, по основному, дочерним и зависимым обществам*	За аналогичный период предыдущего года	Из графы 6, в том числе по внутригрупповым обществам	Из графы 6, в том числе, по основному, дочерним и зависимым обществам*
41	Сальдо денежных потоков от текущих операций	(8 925)	153	(3 248)	(860 624)	45	(5 393)
42	Снежные потоки от инвестиционных операций						
421	Поступления - всего	645 172		37 066	2 288 495		10 000
421	от продажи внеоборотных активов (кроме финансовых ожений)						
421	от продажи акций (долей участия) в других организациях						
421	от возврата выд. займов, от продажи долг. ценных бумаг (прав еб. ден. средств другим лицам)	525 000		25 000	2 110 000		10 000
421	дивиденды, проценты по финансовым вложениям и аналог. поступления от участия в др. орг-ях	120 172		12 066	178 495		
421	прочие поступления:						
421	поступления по инвестиционному договору						
421	косвенные налоги по инвестиционной деятельности						
421	прочие поступления						
422	Платежи - всего	(505 998)	(3 148)	(55 806)	(1 449 648)		(39 067)
422	в связи с приобретением, созданием, модернизацией, конструкцией и подготовкой к исп-ю внеобор. активов						
422	приобретение акций (долей участия) других организаций:						
424	приобретение дочерних организаций						
424	приобретение акций (долей участия) других организаций						
422	в связи с приобретением долговых ценных бумаг (прав треб. н. средств к другим лицам), предост-ие займов другим лицам	(40 000)		(40 000)	(1 425 000)		(25 000)
422	процентов по долговым обязательствам, включаемым в зимость инвестиционного актива						
422	прочие платежи:	(465 998)	(3 148)	(15 806)	(24 648)		(14 067)
424	направлено на оплату долевого участия в строительстве						
424	направлено на расчеты по кап. строительству						
424	косвенные налоги по инвестиционной деятельности	(71 058)			(2 532)		
424	на прочие выплаты	(394 940)	(3 148)	(15 806)	(22 116)		(14 067)
420	Сальдо денежных потоков от инвестиционных операций	139 174	(3 148)	(18 740)	838 847		(29 067)
430	Снежные потоки от финансовых операций						
431	Поступления - всего						
431	получение кредитов и займов						

№	Название строки	За отчетный период	Из графы 3, в том числе по внутригрупповым обществам	Из графы 3, в том числе, по основному, дочерним и зависимым обществам*	За аналогичный период предыдущего года	Из графы 6, в том числе по внутригрупповым обществам	Из графы 6, в том числе, по основному, дочерним и зависимым обществам*
431	денежных вкладов собственников (участников)						
431	от выпуска акций, увеличения долей участия						
431	от выпуска облигаций, векселей и других долговых ценных бумаг и др.						
431	прочие поступления						
433	в т.ч. косвенные налоги по финансовой деятельности						
432	Платежи - всего						
432	собственникам (участ-м) в связи с выкупом у них акций (долей аствия) орг-ии или их выходом из состава участников						
432	на уплату дивидендов и иных платежей по распределению ибыли в пользу собственников (участников)						
432	в связи с погашением (выкупом) векселей и других долговых нных бумаг, возврат кредитов и займов						
432	прочие выплаты, перечисления:						
434	погашение обязательств по финансовой аренде						
434	оплату приобретенных товаров, работ, услуг						
434	косвенные налоги по финансовой деятельности						
434	на прочие выплаты, перечисления						
430	альдо денежных потоков от финансовых операций						
440	альдо денежных потоков за отчетный период	130 249	(2 995)	(21 988)	(21 777)	45	(34 460)
445	таток денежных средств и денежных эквивалентов на начало четного периода	89 696			111 473		
450	таток денежных средств и денежных эквивалентов на конец четного периода	219 945			89 696		
449	личина влияния изменений курса иностранной валюты по юшению к рублю						

* По графам 5 и 8 отражаются существенные денежные потоки между Обществом и хозяйственными обществами, являющимися по отношению к Обществу основными, дочерними и зависимыми.

211

ОАО «Красноярскгазпром»
 Пояснительная записка к годовой бухгалтерской отчетности за 2014 год

Операции с прочими связанными сторонами

Организационно-правовая форма Наименование	Характер отношений (контроль или значительное влияние)*
ООО «Красноярскгазпром Нефтегазпроект»	Контроль

тыс. руб.

Наименование и организационно-правовая форма связанной стороны	Выручка от продаж (без НДС, акцизов и экспортных пошлин)					
	2014 г.			2013 г.		
ООО «Красноярскгазпром Нефтегазпроект»	1 127			356		
Итого:	1 127			356		
Наименование и организационно-правовая форма связанной стороны	Стоимость полученных товаров, работ, услуг (без НДС)					
	2014 г.			2013 г.		
ООО «Красноярскгазпром Нефтегазпроект»	11 676			27 193		
Итого:	11 676			27 193		
Наименование и организационно-правовая форма связанной стороны	Дебиторская задолженность (платежи по которой ожидаются более чем 12 месяцев после отчетной даты) (стр. 1231)			Дебиторская задолженность (платежи по которой ожидаются в течение 12 месяцев после отчетной даты) (стр. 1235)		
	на 31.12.14г.	на 31.12.13г.	на 31.12.12г.	на 31.12.14г.	на 31.12.13 г.	на 31.12.12г.
ООО «Красноярскгазпром Нефтегазпроект»				1 330		
Всего				1 330		
Наименование и организационно-правовая форма связанной стороны	Прочие обязательства (стр. 1450)			Кредиторская задолженность (стр. 1520)		
	на 31.12.14г.	на 31.12.13г.	на 31.12.12г.	на 31.12.14г.	на 31.12.13 г.	на 31.12.12г.
ООО «Красноярскгазпром Нефтегазпроект»					8 705	
Всего					8 705	
Наименование и организационно-правовая форма связанной стороны	Займы, предоставленные организациям на срок более 12 месяцев (стр. 1174)			Займы, предоставленные на срок менее 12 мес. (стр. 1241)		
	на 31.12.14 г.	на 31.12.13 г.	на 31.12.12 г.	на 31.12.14 г.	на 31.12.13 г.	на 31.12.12 г.
ООО «Красноярскгазпром Нефтегазпроект»				40 000	25 000	10 000
Всего						

Общество выдавало беспроцентные займы своим прочим крупнейшим связанным сторонам в 2012 – 2014 г.г.

Информация о потоках денежных средств с прочими крупнейшими связанными сторонами:

Наименование строки	За отчетный период	За аналогичный период прошлого года
Поступило денежных средств, в том числе:	37 066	10 356
по текущей деятельности		356
по финансовой деятельности	37 066	10 000
по инвестиционной деятельности		
Направлено денежных средств, в том числе:	(59 054)	(44 816)
по текущей деятельности	(3 248)	(5 749)
по финансовой деятельности	(55 806)	(39 067)
по инвестиционной деятельности		

В составе строки «Поступило денежных средств по текущей деятельности» в основном отражены поступления от продажи товаров, продукции, работ и услуг.

В составе строки «Направлено денежных средств по текущей деятельности» в основном отражены платежи поставщикам (подрядчикам) за сырье, материалы, работы, услуги.

39. Вознаграждение основному управленческому персоналу

Основной управленческий персонал Общества представлен в лице генерального директора и членов Совета директоров.

Вознаграждение генеральному директору утверждается Советом директоров.

		2014 г.	2013 г.	2012 г.
1	Сумма вознаграждения, выплачиваемого основному управленческому персоналу, в совокупности:	3 992	3 981	4 014
2	в том числе краткосрочные вознаграждения:	3 992	3 981	4 014

40. Оценочные обязательства, условные обязательства и условные активы

Оценочные обязательства

Информация об оценочных обязательствах приведена в разделе 7 табличной формы пояснений к бухгалтерскому балансу и отчету о финансовых результатах. Суммы по графе «Начислено» включают величину признанных оценочных обязательств – 3 703 тыс. руб.

41. Риски хозяйственной деятельности

Управление рисками Общества осуществляется в рамках единой корпоративной системы и определяется как непрерывный циклический процесс принятия и выполнения управленческих решений, состоящий из идентификации, оценки и измерения рисков, реагирования на риски, контроля эффективности, планирования деятельности по управлению и мониторингу рисков, встроенный в общий процесс управления, направленный на оптимизацию величины рисков в соответствии с интересами Общества и распространяющийся на все области его практической деятельности.

Информация о характеристике положения Общества в отрасли, в том числе тенденциях развития соответствующего сегмента рынка, степени адаптации Общества к условиям рынка, основных приоритетных направлениях деятельности Общества с описанием перспектив развития, а также ключевая информация о факторах риска, связанных с деятельностью Общества приводится на официальном сайте Общества.

42. Информация об инновациях и модернизации производства

Информация о нематериальных активах, созданных и приобретенных Обществом, о движении основных средств, а также расходах, осуществляемых Обществом в рамках инновации и модернизации производства, в случае ее существенности приводится в соответствующих разделах настоящих пояснений к бухгалтерской отчетности Общества.

43. События после отчетной даты

Величина годового дивиденда, приходящегося на одну акцию, будет утверждена Общим собранием акционеров Общества в 2015 году. После утверждения годовые дивиденды, подлежащие выплате акционерам, будут отражены в бухгалтерской отчетности за 2015 г.



13 февраля 2015 года

Генеральный директор



Сироткин М.В.

Главный бухгалтер

Гвоздев С.М.