

Бухгалтерский баланс

на 31 декабря 2015 года

	Форма по ОКУД	Коды 0710001
	Дата (число, месяц, год)	31 / 12 / 2015
Организация "Красноярскгазпром"	по ОКПО	52290094
Идентификационный номер налогоплательщика	ИНН	2460040655
Вид экономической деятельности Геологическое изучение недр	по ОКВЭД	74.20.2
Организационно-правовая форма / форма собственности		
Публичное акционерное общество	по ОКОПФ/ОКФС	12247/16
Единица измерения: тыс.руб.	по ОКЕИ	384
Местонахождение (адрес)		
123182 Москва, пл. Курчатова, д.1		

Пояснения	Наименование показателя	Код строки	На 31.12.2015г.	На 31.12.2014г.	На 31.12.2013г.
	АКТИВ				
	I. ВНЕОБОРОТНЫЕ АКТИВЫ				
1.1.1.3	Нематериальные активы, в т.ч.	1110	-	-	-
	права на объекты интеллектуальной собственности	1111	-	-	-
	деловая репутация	1112	-	-	-
	прочие	1119	-	-	-
	Результаты исследований и разработок	1120	-	-	-
10; П-9,24	Нематериальные поисковые активы	1130	7 805	7 805	7 805
10; 11; П-9,24	Материальные поисковые активы	1140	1 262 786	1 061 078	519 012
2.1.2.4; П-10,25	Основные средства, в т.ч.	1150	5	10	35
	Объекты основных средств, в т.ч.	1151	5	10	35
	земельные участки и объекты природопользования	1152	-	-	-
	здания, сооружения, машины и оборудование	1153	-	-	-
	Незавершенные капитальные вложения	1154	-	-	-
	Доходные вложения в материальные ценности	1160	-	-	-
3; П-11,26	Финансовые вложения, в т.ч.	1170	100	100	100
	инвестиции в дочерние общества	1171	100	100	100
	инвестиции в зависимые общества	1172	-	-	-
	инвестиции в другие организации	1173	-	-	-
	займы, предоставленные организациям на срок более 12 месяцев	1174	-	-	-
П-19,33	Отложенные налоговые активы	1180	297 860	301 171	306 299
	Прочие внеоборотные активы, в т.ч.	1190	-	-	-
	налог на добавленную стоимость по приобретенным ценностям	1192	-	-	-
	Итого по разделу I	1100	1 568 556	1 370 164	833 251

Пояснения	Наименование показателя	Код строки	На 31.12.2015г.	На 31.12.2014г.	На 31.12.2013г.
АКТИВ					
II. ОБОРОТНЫЕ АКТИВЫ					
4; П-12;13	Запасы, в т.ч.	1210	-	-	73
	сырье, материалы и другие аналогичные ценности	1211	-	-	73
	затраты в незавершенном производстве	1213	-	-	-
	готовая продукция и товары для перепродажи	1214	-	-	-
	товары отгруженные	1215	-	-	-
П-27	Налог на добавленную стоимость по приобретенным ценностям	1220	1 117	399	1 789
5.1; П-15;29	Дебиторская задолженность, в т.ч.	1230	179 576	210 311	335 780
	Дебиторская задолженность (платежи по которой ожидаются более чем через 12 месяцев после отчетной даты), в т.ч.	1231	-	-	-
	покупатели и заказчики	1232	-	-	-
	авансы выданные	1233	-	-	-
	прочие дебиторы	1234	-	-	-
	Дебиторская задолженность (платежи по которой ожидаются в течение 12 месяцев после отчетной даты), в т.ч.	1235	179 576	210 311	335 780
	покупатели и заказчики	1236	-	1 330	-
	задолженность участников (учредителей) по взносам в уставный капитал	1237	-	-	-
	авансы выданные	1238	4 173	59 935	239 484
	прочие дебиторы	1239	175 403	149 046	96 296
3.1; П-11;30;32	Финансовые вложения (за исключением денежных эквивалентов), в т.ч.	1240	600 000	900 000	1 400 000
	займы, предоставленные на срок менее 12 мес.	1241	-	-	-
П-16;32	Денежные средства и денежные эквиваленты, в т.ч.	1250	345 429	219 945	89 696
	касса	1251	5	4	1
	расчетные счета	1252	45 424	19 941	89 695
	валютные счета	1253	-	-	-
	прочие денежные средства и их эквиваленты	1259	300 000	200 000	-
П-14;28	Прочие оборотные активы, в т.ч.	1260	320	36	46
	Итого по разделу II	1200	1 126 442	1 330 691	1 827 384
	БАЛАНС	1600	2 694 998	2 700 855	2 660 635

Пояснения	Наименование показателя	Код строки	На 31.12.2015г.	На 31.12.2014г.	На 31.12.2013г.
ПАССИВ					
III. КАПИТАЛ И РЕЗЕРВЫ					
П-17;31	Уставный капитал (складочный капитал, уставной фонд, вклады товарищей)	1310	100	100	100
	Собственные акции, выкупленные у акционеров	1320	-	-	-
	Переоценка внеоборотных активов	1340	-	-	-
	Добавочный капитал (без переоценки)	1350	-	-	-
П-17;31	Резервный капитал	1360	5	-	-
	Нераспределенная прибыль (непокрытый убыток)	1370	2 675 792	2 663 395	2 631 714
	Фонд социальной сферы государственной	1380	-	-	-
	Итого по разделу III	1300	2 675 897	2 663 495	2 631 814
IV. ДОЛГОСРОЧНЫЕ ОБЯЗАТЕЛЬСТВА					
	Заемные средства, в т.ч.	1410	-	-	-
	кредиты банков, подлежащие погашению более чем через 12 месяцев после отчетной даты	1411	-	-	-
	займы, подлежащие погашению более чем через 12 месяцев после отчетной даты	1412	-	-	-
П-19;33	Отложенные налоговые обязательства	1420	1 561	1 561	1 561
	Оценочные обязательства	1430	-	-	-
	Прочие обязательства, в т.ч.	1450	-	-	-
	векселя к уплате	1451	-	-	-
	задолженность по инвестиционному взносу	1452	-	-	-
	Итого по разделу IV	1400	1 561	1 561	1 561
V. КРАТКОСРОЧНЫЕ ОБЯЗАТЕЛЬСТВА					
	Заемные средства, в т.ч.	1510	-	-	-
	кредиты банков, подлежащие погашению в течение 12 месяцев после отчетной даты	1511	-	-	-
	займы, подлежащие погашению в течение 12 месяцев после отчетной даты	1512	-	-	-
	текущая часть долгосрочных кредитов и займов	1513	-	-	-
5.3; П-34	Кредиторская задолженность, в т.ч.	1520	7 926	27 743	20 596
	поставщики и подрядчики	1521	7 796	27 743	20 460
	задолженность перед персоналом организации	1522	-	-	-
	задолженность перед государственными внебюджетными фондами	1523	-	-	-
	задолженность по налогам и сборам	1524	-	-	-
	прочие кредиторы, в т.ч.	1525	130	-	136
	векселя к уплате	1526	-	-	-
	авансы полученные	1527	-	-	-
	другие расчеты	1528	130	-	136
	задолженность перед участниками (учредителями) по выплате доходов	1529	-	-	-
	Доходы будущих периодов	1530	-	-	-
7; П-18;41	Оценочные обязательства	1540	9 614	8 056	6 664
	Прочие обязательства	1550	-	-	-
	Итого по разделу V	1500	17 540	35 799	27 260
	БАЛАНС	1700	2 694 998	2 700 855	2 660 635

Руководитель

(подпись)

Сироткин Михаил Владимирович

(расшифровка подписи)

"12" февраля 2016 г.



Главный бухгалтер

(подпись)

Гвоздев Сергей Михайлович

(расшифровка подписи)

**Отчет о финансовых результатах
за 12 месяцев 2015 года**

		КОДЫ
	Форма по ОКУД	0710002
	Дата (число,месяц,год)	31 / 12 / 2015
Организация "Красноярскгазпром"	по ОКПО	52290094
Идентификационный номер налогоплательщика	ИНН	2460040655
Вид экономической деятельности Геологическое изучение недр	по ОКВЭД	74.20.2
Организационно-правовая форма / форма собственности		
Публичное акционерное общество	по ОКОПФ/ОКФС	12247/16
Единица измерения: тыс.руб.	по ОКЕИ	384


Пояснения	Наименование показателя	Код строки	за 12 месяцев 2015 года	за 12 месяцев 2014 года
П-20	Выручка	2110	-	1 127
	продажа других работ и услуг	2111	-	1 127
Б; П-21	Себестоимость продаж	2120	-	(286)
	продажа других работ и услуг	2121	-	(286)
	Валовая прибыль (убыток)	2100	-	841
	Коммерческие расходы	2210	-	-
Б; П-35	Управленческие расходы	2220	(62 621)	(50 866)
	Прибыль(убыток) от продаж	2200	(62 621)	(50 025)
П-20;39	Доходы от участия в других организациях	2310	-	12 066
П-20;32	Проценты к получению	2320	87 940	95 012
	Проценты к уплате	2330	-	-

Пояснения	Наименование показателя	Код строки	за 12 месяцев 2015 года	за 12 месяцев 2014 года
П-20;36	Прочие доходы	2340	564	240
П-21;36	Прочие расходы	2350	(10 170)	(20 484)
	Расходы, связанные с реорганизацией	2360	-	-
	Прибыль (убыток) до налогообложения	2300	15 713	36 809
П-19;33	Налог на прибыль, в т.ч.:	2405	-	-
П-19;33	текущий налог на прибыль	2410	-	-
	налог на прибыль прошлых лет	2411	-	-
	в т.ч. из стр. 2405			
П-33	постоянные налоговые обязательства (активы)	2421	168	(2 234)
	Изменение отложенных налоговых обязательств	2430	-	-
П-33	Изменение отложенных налоговых активов	2450	(3 311)	(5 128)
	Прочие	2460	-	-
	Перераспределение налога на прибыль внутри КГН	2465	-	-
П-19;33	Чистая прибыль (убыток)	2400	12 402	31 681

Пояснения	Наименование показателя	Код строки	за 12 месяцев 2015 года	за 12 месяцев 2014 года
	Результат от переоценки внеоборотных активов, не включаемый в чистую прибыль (убыток) периода	2510	-	-
	Результат от прочих операций, не включаемый в чистую прибыль (убыток) периода	2520	-	-
	Совокупный финансовый результат периода	2500	12 402	31 681
П-37	Справочно Базовая прибыль (убыток) на акцию	2900	124	317
П-37	Разводненная прибыль (убыток) на акцию	2910	-	-

Руководитель

Главный бухгалтер


(подпись)

Сироткин Михаил Владимирович
(расшифровка подписи)



(подпись)

Гвоздев Сергей Михайлович
(расшифровка подписи)

" 12 " февраля 2016 г.

**Отчет об изменениях капитала
за 2015 год**

Организация "Красноярскгазпром"
Идентификационный номер налогоплательщика
Вид экономической деятельности Геологическое изучение недр
Организационно-правовая форма / форма собственности
Публичное акционерное общество
Единица измерения: тыс.руб.

Форма по ОКУД
Дата (число,месяц,год)
по ОКПО
ИНН
по ОКВЭД
по ОКОПФ/ОКФС
по ОКЕИ

КОДЫ
0710003
31.12.2015
52 290 094
2460 040 655
74.20.2
12247/16
384

1. Движение капитала

Наименование показателя	Код строк и	Уставный капитал	Собственные акции, выкупленные у акционеров	Добавочный капитал	Резервный капитал	Нераспределенная прибыль (непокрытый убыток)	Фонд социальной сферы государственной	Итого
Величина капитала на 31 декабря 2013 г.	3100	100	-	-	-	2 631 714	-	2 631 814
За 2014 год								
Увеличение капитала - всего, в том числе:	3210	-	-	-	-	31 681	-	31 681
чистая прибыль	3211	X	X	X	X	31 681	X	31 681
переоценка имущества	3212	X	X	-	X	-	-	-
доходы, относящиеся непосредственно на увеличение капитала	3213	X	X	-	X	-	X	-
дополнительный выпуск акций	3214	-	X	-	X	X	X	-
увеличение номинальной стоимости акций	3215	-	X	-	X	-	X	-
реорганизация юридического лица	3216	-	-	-	-	-	-	-
выкуп собственных акций	3217	X	-	X	X	X	X	-
прочее	3219	-	-	-	-	-	X	-
Уменьшение капитала - всего, в том числе:	3220	-	-	-	-	-	-	-
убыток	3221	X	X	X	X	-	X	-
переоценка имущества	3222	X	X	-	X	-	-	-
расходы, относящиеся непосредственно на уменьшение капитала	3223	X	X	X	X	-	-	-
уменьшение номинальной стоимости акций	3224	-	X	X	X	-	X	-
уменьшение количества акций	3225	-	-	X	X	X	X	-
реорганизация юридического лица	3226	-	-	-	-	-	-	-
дивиденды	3227	X	X	X	X	-	X	-
прочее	3229	-	-	-	-	-	X	-

Наименование показателя	Код строк и	Уставный капитал	Собственные акции, выкупленные у акционеров	Добавочный капитал	Резервный капитал	Нераспределенная прибыль (непокрытый убыток)	Фонд социальной сферы государственной	Итого
Изменение добавочного капитала	3230	X	X	-	X	-	X	-
Изменение резервного капитала	3240	X	X	X	-	-	X	-
Величина капитала на 31 декабря 2014 г.	3200	100	-	-	-	2 663 395	-	2 663 495
За 2015 год								
Увеличение капитала - всего, в том числе:	3310	-	-	-	-	12 402	-	12 402
чистая прибыль	3311	X	X	X	X	12 402	X	12 402
переоценка имущества	3312	X	X	-	X	X	-	-
доходы, относящиеся непосредственно на увеличение капитала	3313	X	X	-	X	-	X	-
дополнительный выпуск акций	3314	-	X	-	X	X	X	-
увеличение номинальной стоимости акций	3315	-	X	-	X	-	X	-
реорганизация юридического лица	3316	-	-	-	-	-	-	-
выкуп собственных акций	3317	X	-	X	X	X	X	-
прочее	3319	-	-	-	-	-	X	-
Уменьшение капитала - всего, в том числе:	3320	-	-	-	-	-	-	-
убыток	3321	X	X	X	X	-	X	-
переоценка имущества	3322	X	X	-	X	X	-	-
расходы, относящиеся непосредственно на уменьшение капитала	3323	X	X	X	X	-	-	-
уменьшение номинальной стоимости акций	3324	-	X	X	X	-	X	-
уменьшение количества акций	3325	-	-	X	X	X	X	-
реорганизация юридического лица	3326	-	-	-	-	-	-	-
дивиденды	3327	X	X	X	X	X	-	X
прочее	3329	-	-	-	-	-	X	-
Изменение добавочного капитала	3330	X	X	-	X	-	X	-
Изменение резервного капитала	3340	X	X	X	5	(5)	X	-
Величина капитала на 31 декабря 2015г.	3300	100	-	-	5	2 675 792	-	2 675 897

2. Корректировки в связи с изменением учетной политики и исправлением ошибок

Наименование показателя	Код строки	На 31 декабря 2013г.	Изменения капитала за 2014г.		На 31 декабря 2014г.
			за счет чистой прибыли (убытка)	за счет иных факторов	
Капитал - всего	3400	2 631 814	31 681	-	2 663 495
до корректировок					
корректировка в связи с:					
изменением учетной политики	3410	-	-	-	-
исправлением ошибок	3420	-	-	-	-
после корректировок	3500	2 631 814	31 681	-	2 663 495
в том числе:					
нераспределенная прибыль (непокрытый убыток)	3401	2 631 714	31 681	-	2 663 395
до корректировок					
корректировка в связи с:					
изменением учетной политики	3411	-	-	-	-
исправлением ошибок	3421	-	-	-	-
после корректировок	3501	2 631 714	31 681	-	2 663 395
добавочный капитал	3402	-	-	-	-
до корректировок					
корректировка в связи с:					
изменением учетной политики	3412	-	-	-	-
исправлением ошибок	3422	-	-	-	-
после корректировок	3502	-	-	-	-
резервный капитал	3403	-	-	-	-
до корректировок					
корректировка в связи с:					
изменением учетной политики	3413	-	-	-	-
исправлением ошибок	3423	-	-	-	-
после корректировок	3503	-	-	-	-
собственные акции, выкупленные у акционеров,	3404	-	-	-	-
до корректировок					
корректировка в связи с:					
изменением учетной политики	3414	-	-	-	-
исправлением ошибок	3424	-	-	-	-
после корректировок	3504	-	-	-	-
фонд социальной сферы	3405	-	-	-	-
до корректировок					
корректировка в связи с:					
изменением учетной политики	3415	-	-	-	-
исправлением ошибок	3425	-	-	-	-
после корректировок	3505	-	-	-	-

3. Чистые активы

Наименование показателя		На 31 декабря 2015г.	На 31 декабря 2014г.	На 31 декабря 2013г.
Чистые активы	3 600	2 675 897	2 663 495	2 631 814

Руководитель




(подпись)

(расшифровка подписи)

Сироткин Михаил Владимирович

Главный бухгалтер



(подпись)

(расшифровка подписи)

Гвоздев Сергей Михайлович

" 12 " февраля 2016 г.



**Отчет о движении денежных средств
за 2015 год**

	КОДЫ
Форма по ОКУД	0710004
Дата (число, месяц, год)	31 / 12 / 2015
Организация "Красноярсгазпром"	по ОКПО 52290094
Идентификационный номер налогоплательщика	ИНН 2460040655
Вид экономической деятельности Геологическое изучение недр	по ОКВЭД 74.20.2
Организационно-правовая форма / форма собственности	
Публичное акционерное общество	по ОКOPФ/OKFC 12247/16
Единица измерения: тыс.руб.	по ОКЕИ 384


Наименование показателя	Код строки	За отчетный период	За аналогичный период предыдущего года
Денежные потоки от текущих операций			
Поступления - всего, в том числе	4110	75 716	50 575
от продажи товаров, продукции, работ и услуг	4111	1 127	-
арендных платежей, лицензионных платежей, роялти, комиссионных и иных аналогичных платежей	4112	240	240
от перепродажи финансовых вложений	4113	-	-
прочие поступления	4119	74 349	50 335
Платежи - всего, в том числе	4120	(131 600)	(74 500)
поставщикам (подрядчикам) за сырье, материалы, работы, услуги	4121	(17 375)	(12 139)
в связи с оплатой труда работников	4122	(32 135)	(31 062)
процентов по долговым обязательствам	4123	-	-
налога на прибыль организаций	4124	-	-
прочие платежи	4129	(82 090)	(31 299)
Сальдо денежных потоков от текущих операций	4100	(55 884)	(23 925)

Наименование показателя	Код строки	За отчетный период	За аналогичный период предыдущего года
Денежные потоки от инвестиционных операций			
Поступления - всего, в том числе	4210	384 554	620 172
от продажи внеоборотных активов (кроме финансовых вложений)	4211	-	-
от продажи акций других организаций (долей участия)	4212	-	-
от возврата предоставленных займов, от продажи долговых ценных бумаг (прав требования денежных средств к другим лицам)	4213	300 000	500 000
дивидендов, процентов по долговым финансовым вложениям и аналогичных поступлений от долевого участия в других организациях	4214	84 554	120 172
от продажи поисковых активов	4215	-	-
прочие поступления	4219	-	-
Платежи - всего, в том числе	4220	(203 186)	(465 998)
в связи с приобретением, созданием, модернизацией, реконструкцией и подготовкой к использованию внеоборотных активов	4221	-	-
в связи с приобретением акций других организаций (долей участия)	4222	-	-
в связи с приобретением долговых ценных бумаг (прав требования денежных средств к другим лицам), предоставление займов другим лицам	4223	-	-
процентов по долговым обязательствам, включаемым в стоимость инвестиционного актива	4224	-	-
на создание/покупку поисковых активов	4225	(172 192)	(394 940)
прочие платежи	4229	(30 994)	(71 058)
Сальдо денежных потоков от инвестиционных операций	4200	181 368	154 174
Денежные потоки от финансовых операций			
Поступления - всего, в том числе	4310	-	-
получение кредитов и займов	4311	-	-
денежных вкладов собственников (участников)	4312	-	-
от выпуска акций, увеличения долей участия	4313	-	-
от выпуска облигаций, векселей и других долговых ценных бумаг и др.	4314	-	-
прочие поступления	4319	-	-


Наименование показателя	Код строки	За отчетный период	За аналогичный период предыдущего года
Платежи - всего, в том числе	4320	-	-
собственникам (участникам) в связи с выкупом у них акций (долей участия) организации или их выходом из состава участников	4321	-	-
на уплату дивидендов и иных платежей по распределению прибыли в пользу собственников (участников)	4322	-	-
в связи с погашением (выкупом) векселей и других долговых ценных бумаг, возврат кредитов и займов	4323	-	-
прочие платежи	4329	-	-
Сальдо денежных потоков от финансовых операций	4300	-	-
Сальдо денежных потоков за отчетный период	4400	125 484	130 249
Остаток денежных средств и денежных эквивалентов на начало отчетного периода	4450	219 945	89 696
Остаток денежных средств и денежных эквивалентов на конец отчетного периода	4500	345 429	219 945
Величина влияния изменений курса иностранной валюты по отношению к рублю	4490	-	-

Руководитель

Главный бухгалтер


(подпись)

Сироткин Михаил Владимирович
(расшифровка подписи)


(подпись)

Гвоздев Сергей Михайлович
(расшифровка подписи)

" 12 " февраля 2016г.



1. Нематериальные активы и расходы на научно-исследовательские, опытно-конструкторские и технологические работы (НИОКР)

1.1 Наличие и движение нематериальных активов

Наименование показателя	Код строки	Период	На начало года				Изменения за период				На конец периода		
			первоначальная стоимость	накопленная амортизация и убытки от обесценения	поступило	выбыло		начислено амортизации	убыток от обесценения	переоценка		первоначальная стоимость	накопленная амортизация и убытки от обесценения
						первоначальная стоимость	накопленная амортизация и убытки от обесценения			первоначальная стоимость	накопленная амортизация и убытки от обесценения		
Нематериальные активы - всего	5100	за 2015г.	88	88								88	88
	5110	за 2014г.	88	88								88	88
в том числе:													
Объекты интеллектуальной собственности (исключительные права на результаты интеллектуальной собственности)	5101	за 2015г.											
	5111	за 2014г.											
Деловая репутация	5102	за 2015г.											
	5112	за 2014г.											
Прочие	5104	за 2015г.	88	88								88	88
	5114	за 2014г.	88	88								88	88

1.2 Первоначальная стоимость нематериальных активов, созданных самой организацией

Наименование показателя	Код строки	на 31 декабря 2015 г.	на 31 декабря 2014 г.	на 31 декабря 2013 г.
Всего	5120			
в том числе:				
Объекты интеллектуальной собственности (исключительные права на результаты интеллектуальной собственности)	5121			
Прочие	5129			

1.3 Нематериальные активы с полностью погашенной стоимостью

Наименование показателя	Код строки	на 31 декабря 2015 г.	на 31 декабря 2014 г.	на 31 декабря 2013 г.
Всего	5130	88	88	88
в том числе:				
Объекты интеллектуальной собственности (исключительные права на результаты интеллектуальной собственности)	5131	-	-	-
деловая репутация	5138	-	-	-
прочие	5139	88	88	88

1.4 Наличие и движение результатов НИОКР

Наименование показателя	Код строки	Период	На начало года		поступило	Изменения за период		На конец периода	
			первоначальная стоимость	часть стоимости, списанной на расходы		первоначальная стоимость	выбыло	первоначальная стоимость	часть стоимости, списанной на расходы
НИОКР - всего	5140	за 2015г.	-	-	-	-	-	-	-
	5150	за 2014г.	-	-	-	-	-	-	-

2. Основные средства
2.1 Наличие и движение основных средств

Наименование показателя	Код строки	Период	На начало года		Поступило	Выбыло объектов		Начислено амортизации	Переклассификация		Переоценка		На конец периода	
			первоначальная стоимость	накопленная амортизация		первоначальная стоимость	накопленная амортизация		первоначальная стоимость	накопленная амортизация	первоначальная стоимость	накопленная амортизация	первоначальная стоимость	накопленная амортизация
Основные средства (без учета доходных вложений в материальные ценности) - всего	5200	за 2015г.	2 064	(2 054)				(5)					2 064	(2 059)
в том числе:	5210	за 2014г.	2 064	(2 029)				(25)					2 064	(2 054)
магистральные трубопроводы	5201	за 2015г.												
	5211	за 2014г.												
скважины	5202	за 2015г.												
	5212	за 2014г.												
машины и оборудование	5203	за 2015г.												
	5213	за 2014г.												
здания, дороги, прочие сооружения	5204	за 2015г.												
прочие назначения	5214	за 2014г.												
прочие ОС	5205	за 2015г.	2 064	(2 054)				(5)					2 064	(2 059)
	5215	за 2014г.	2 064	(2 029)				(25)					2 064	(2 054)
Учтено в составе доходных вложений в материальные ценности - всего	5220	за 2015г.												
в том числе:	5230	за 2014г.												
магистральные трубопроводы	5221	за 2015г.												
	5231	за 2014г.												
скважины	5222	за 2015г.												
	5232	за 2014г.												
машины и оборудование	5223	за 2015г.												
	5233	за 2014г.												
здания, дороги, прочие сооружения	5224	за 2015г.												
прочие назначения	5234	за 2014г.												
прочие ОС	5225	за 2015г.												
	5235	за 2014г.												

2.4 Иное использование объектов основных средств

Наименование показателя	Код строки	на 31 декабря 2015г.	на 31 декабря 2014г.	на 31 декабря 2013г.
Переданные в аренду основные средства, числящиеся на балансе	5280	-	-	-
Переданные в аренду основные средства, числящиеся за балансом	5281	-	-	-
Полученные в аренду основные средства, числящиеся на балансе	5282	-	-	-
Полученные в аренду основные средства, числящиеся за балансом	5283	3 013	2 967	2 967
Объекты недвижимости, принятые в эксплуатацию и фактически используемые, находящиеся в процессе государственной регистрации	5284	-	-	-
Основные средства, переведенные на консервацию	5285	-	-	-
Иное использование основных средств (залог и др.)	5286	-	-	-
в том числе:				
основные средства, переданные в залог	5287	-	-	-

3. Финансовые вложения

3.1 Наличие и движение финансовых вложений

Наименование показателя	Код строки	Период	На начало года		Поступило	Изменения за период			На конец периода	
			первоначальная стоимость	накопленная корректировка		выбыло (погашено)	накопленная корректировка	Начислено процентов (включая доведение первоначальной стоимости до	Текущей рыночной стоимости (убытков от обесценения)	первоначальная стоимость
Долгосрочные финансовые вложения - всего	5301	за 2015г.	100	-	-	-	-	-	100	-
	5311	за 2014г.	100	-	-	-	-	-	100	-
инвестиции, в том числе:	5302	за 2015г.	100	-	-	-	-	-	100	-
	5312	за 2014г.	100	-	-	-	-	-	100	-
инвестиции в дочерние общества	53021	за 2015г.	100	-	-	-	-	-	100	-
	53121	за 2014г.	100	-	-	-	-	-	100	-
инвестиции в зависимые общества	53022	за 2015г.	-	-	-	-	-	-	-	-
	53122	за 2014г.	-	-	-	-	-	-	-	-
инвестиции в другие организации	53023	за 2015г.	-	-	-	-	-	-	-	-
	53123	за 2014г.	-	-	-	-	-	-	-	-
прочие долгосрочные финансовые вложения, в том числе:	5303	за 2015г.	-	-	-	-	-	-	-	-
	5313	за 2014г.	-	-	-	-	-	-	-	-
займы, предоставленные организациям на срок более 12 мес.	53031	за 2015г.	-	-	-	-	-	-	-	-
	53131	за 2014г.	-	-	-	-	-	-	-	-
совместная деятельность	53032	за 2015г.	-	-	-	-	-	-	-	-
	53132	за 2014г.	-	-	-	-	-	-	-	-
векселя третьих лиц	53033	за 2015г.	-	-	-	-	-	-	-	-
	53133	за 2014г.	-	-	-	-	-	-	-	-
долгосрочные депозиты	53034	за 2015г.	-	-	-	-	-	-	-	-
	53134	за 2014г.	-	-	-	-	-	-	-	-
облигации	53035	за 2015г.	-	-	-	-	-	-	-	-
	53135	за 2014г.	-	-	-	-	-	-	-	-
другие	53036	за 2015г.	-	-	-	-	-	-	-	-
	53136	за 2014г.	-	-	-	-	-	-	-	-
Краткосрочные финансовые вложения - всего	5305	за 2015г.	900 000	-	600 000	(900 000)	-	-	600 000	-
	5315	за 2014г.	1 400 000	-	900 000	(1 400 000)	-	-	900 000	-
в том числе:	5306	за 2015г.	-	-	-	-	-	-	-	-
	5316	за 2014г.	-	-	-	-	-	-	-	-
займы предоставленные организациям на срок менее 12 мес.	5307	за 2015г.	900 000	-	600 000	(900 000)	-	-	600 000	-
	5317	за 2014г.	1 400 000	-	900 000	(1 400 000)	-	-	900 000	-
прочие краткосрочные финансовые вложения, в том числе:	53071	за 2015г.	900 000	-	600 000	(900 000)	-	-	600 000	-
	53171	за 2014г.	1 400 000	-	900 000	(1 400 000)	-	-	900 000	-
краткосрочные депозиты	53072	за 2015г.	-	-	-	-	-	-	-	-
	53172	за 2014г.	-	-	-	-	-	-	-	-
векселя третьих лиц	53073	за 2015г.	-	-	-	-	-	-	-	-
	53173	за 2014г.	-	-	-	-	-	-	-	-
облигации	53074	за 2015г.	-	-	-	-	-	-	-	-
	53174	за 2014г.	-	-	-	-	-	-	-	-
другие	5300	за 2015г.	900 100	-	600 000	(900 000)	-	-	600 100	-
	5310	за 2014г.	1 400 100	-	900 000	(1 400 000)	-	-	900 100	-
Финансовых вложений - всего										

3.2. Иное использование финансовых вложений

Наименование показателя	Код строки	на 31 декабря 2015г.	на 31 декабря 2014г.	на 31 декабря 2013г.
Долгосрочные финансовые вложения, находящиеся в залоге, - всего	5320	-	-	-
в том числе:				
инвестиции	5321	-	-	-
инвестиции в дочерние общества	53211	-	-	-
инвестиции в зависимые общества	53212	-	-	-
инвестиции в другие организации	53213	-	-	-
прочие долгосрочные финансовые вложения	5322	-	-	-
векселя третьих лиц	53221	-	-	-
облигации	53222	-	-	-
прочие	53223	-	-	-
Долгосрочные финансовые вложения, переданные третьим лицам (кроме продажи), - всего	5325	-	-	-
в том числе:				
инвестиции	5326	-	-	-
инвестиции в дочерние общества	53261	-	-	-
инвестиции в зависимые общества	53262	-	-	-
инвестиции в другие организации	53263	-	-	-
прочие долгосрочные финансовые вложения	5327	-	-	-
векселя третьих лиц	53271	-	-	-
облигации	53272	-	-	-
прочие	53273	-	-	-
Краткосрочные финансовые вложения, находящиеся в залоге, - всего	5328	-	-	-
в том числе:				
векселя третьих лиц	53281	-	-	-
облигации	53282	-	-	-
прочие	53283	-	-	-
Краткосрочные финансовые вложения, переданные третьим лицам (кроме продажи), - всего	5329	-	-	-
в том числе:				
векселя третьих лиц	53291	-	-	-
облигации	53292	-	-	-
прочие	53293	-	-	-

4.1. Наличие и движение запасов

Наименование показателя	Код строки	Период	Изменения за период		На начало года		Оборот		На конец периода	
			себестоимость	балансовая стоимость	выбыло	резерв под снижение стоимости	запасов между их группами (видами)	себестоимость	резерв под снижение стоимости	балансовая стоимость
				Поступление и затраты	себестоимость	резерв под снижение стоимости	Убытков от снижения стоимости			
Запасы - всего	5400	за 2015г.	-	440	(440)	-	-	-	-	-
	5420	за 2014г.	73	569	(642)	-	-	-	-	-
в том числе:										
сырье, материалы и другие аналогичные ценности	5401	за 2015г.	-	440	(440)	-	-	-	-	-
	5421	за 2014г.	73	283	(356)	-	-	-	-	-
животные на выращивании и откорме	5402	за 2015г.	-	-	-	-	-	-	-	-
	5422	за 2014г.	-	-	-	-	-	-	-	-
затраты в незавершенном производстве	5403	за 2015г.	-	286	(286)	-	-	-	-	-
	5423	за 2014г.	-	-	-	-	-	-	-	-
готовая продукция и товары для перепродажи	5404	за 2015г.	-	-	-	-	-	-	-	-
	5424	за 2014г.	-	-	-	-	-	-	-	-
товары отгруженные	5405	за 2015г.	-	-	-	-	-	-	-	-
	5425	за 2014г.	-	-	-	-	-	-	-	-

5. Дебиторская и кредиторская задолженность

5.1 Наличие и движение дебиторской задолженности

Наименование показателя	Код строки	Период	На начало года		Изменения за период						На конец периода				
			учтенная по условиям договора стоимость	величина резерва по сомнительным долгам	Поступление			Выбыло			Перевод задолженности исходя из оронности		учтенная по условиям договора стоимость	величина резерва по сомнительным долгам	
					в результате хозяйственных операций (сумма долга по оделке, операциям)	причитающиеся проценты, штрафы и иные	начисление резерва по сомнительным долгам	погашение	списание на финансовый результат	восстановленные резерва	списание за счет резерва	учтенная по условиям договора стоимость			величина резерва по сомнительным долгам
Долгосрочная дебиторская задолженность - всего	5501	за 2015г.	-	-	-	-	-	-	-	-	-	-	-	-	-
	5521	за 2014г.	-	-	-	-	-	-	-	-	-	-	-	-	-
в том числе:															
покупатели и заказчики	5502	за 2015г.	-	-	-	-	-	-	-	-	-	-	-	-	-
	5522	за 2014г.	-	-	-	-	-	-	-	-	-	-	-	-	-
авансы выданные	5503	за 2015г.	-	-	-	-	-	-	-	-	-	-	-	-	-
	5523	за 2014г.	-	-	-	-	-	-	-	-	-	-	-	-	-
прочие дебиторы	5504	за 2015г.	-	-	-	-	-	-	-	-	-	-	-	-	-
	5524	за 2014г.	-	-	-	-	-	-	-	-	-	-	-	-	-
Краткосрочная дебиторская задолженность - всего	5510	за 2015г.	210 311	-	109 039	87 940	-	(227 714)	-	-	-	-	179 576	-	-
	5530	за 2014г.	335 780	-	148 339	107 078	-	(380 886)	-	-	-	-	210 311	-	-
в том числе:															
покупатели и заказчики	5511	за 2015г.	1 330	-	283	-	-	(1 613)	-	-	-	-	-	-	-
	5531	за 2014г.	-	-	1 613	-	-	(283)	-	-	-	-	1 330	-	-
авансы выданные	5512	за 2015г.	59 935	-	1 625	-	-	(57 387)	-	-	-	-	4 173	-	-
	5532	за 2014г.	239 484	-	315	-	-	(179 864)	-	-	-	-	59 935	-	-
задолженность участников (учредителей) по вносам в уст. кап.	5513	за 2015г.	-	-	-	-	-	-	-	-	-	-	-	-	-
	5533	за 2014г.	-	-	-	-	-	-	-	-	-	-	-	-	-
прочие дебиторы	5514	за 2015г.	149 046	-	107 131	87 940	-	(168 714)	-	-	-	-	175 403	-	-
	5534	за 2014г.	96 296	-	146 411	107 078	-	(200 739)	-	-	-	-	149 046	-	-
Дебиторская задолженность - всего	5500	за 2015г.	210 311	-	109 039	87 940	-	(227 714)	-	-	-	-	179 576	-	-
	5520	за 2014г.	335 780	-	148 339	107 078	-	(380 886)	-	-	-	-	210 311	-	-

5.2 Просроченная дебиторская задолженность

Наименование показателя	Код строки	на 31 декабря 2015г.		на 31 декабря 2014г.		на 31 декабря 2013г.	
		учтенная по условиям договора	балансовая стоимость	учтенная по условиям договора	балансовая стоимость	учтенная по условиям договора	балансовая стоимость
Просроченная дебиторская задолженность - всего	5540	-	-	-	-	-	-
в том числе:							
покупатели и заказчики	5541	-	-	-	-	-	-
авансы выданные	5542	-	-	-	-	-	-
прочие дебиторы	5543	-	-	-	-	-	-

5.3 Наличие и движение кредиторской задолженности

Наименование показателя	Код строки	Период	На начало года	Изменения за период				Перевод задолженности исходя из срочности погашения	На конец периода
				Поступление		Выбыло			
				в результате хозяйственных операций (сумма долга по сделке, операции)	причитающиеся проценты, штрафы и иные начисления	погашение	списание на финансовый результат		
Долгосрочная кредиторская задолженность - всего	5551	за 2015г.	-	-	-	-	-	-	-
	5571	за 2014г.	-	-	-	-	-	-	-
в том числе:									
поставщики и подрядчики	5552	за 2015г.	-	-	-	-	-	-	-
	5572	за 2014г.	-	-	-	-	-	-	-
векселя к уплате	5553	за 2015г.	-	-	-	-	-	-	-
	5573	за 2014г.	-	-	-	-	-	-	-
реструктурированная задолженность перед бюджетом и государственными внебюджетными фондами	5554	за 2015г.	-	-	-	-	-	-	-
	5574	за 2014г.	-	-	-	-	-	-	-
авансы полученные	5555	за 2015г.	-	-	-	-	-	-	-
	5575	за 2014г.	-	-	-	-	-	-	-
прочие кредиторы	5556	за 2015г.	-	-	-	-	-	-	-
	5576	за 2014г.	-	-	-	-	-	-	-
Краткосрочная кредиторская задолженность - всего	5560	за 2015г.	27 743	250 313	(270 130)	-	-	-	7 926
	5580	за 2014г.	20 596	715 455	(708 308)	-	-	-	27 743
в том числе:									
поставщики и подрядчики	5561	за 2015г.	27 743	203 655	(223 602)	-	-	-	7 796
	5581	за 2014г.	20 460	667 150	(659 867)	-	-	-	27 743
векселя к уплате	5562	за 2015г.	-	-	-	-	-	-	-
	5582	за 2014г.	-	-	-	-	-	-	-
задолженность перед персоналом организации	5563	за 2015г.	-	32 135	(32 135)	-	-	-	-
	5583	за 2014г.	-	35 976	(35 976)	-	-	-	-
задолженность перед государственными внебюджетными фондами	5564	за 2015г.	-	8 022	(8 022)	-	-	-	-
	5584	за 2014г.	-	6 316	(6 316)	-	-	-	-
задолженность перед бюджетом	5565	за 2015г.	-	4 803	(4 803)	-	-	-	-
	5585	за 2014г.	-	4 923	(4 923)	-	-	-	-
авансы полученные	5566	за 2015г.	-	-	-	-	-	-	-
	5586	за 2014г.	-	-	-	-	-	-	-
задолженность участникам (учредителям) по выплате доходов	5567	за 2015г.	-	-	-	-	-	-	-
	5587	за 2014г.	-	-	-	-	-	-	-
прочие кредиторы	5568	за 2015г.	-	1 698	(1 568)	-	-	-	130
	5588	за 2014г.	136	1 090	(1 226)	-	-	-	-
Кредиторская задолженность - всего	5550	за 2015г.	27 743	250 313	(270 130)	-	-	-	7 926
	5570	за 2014г.	20 596	715 455	(708 308)	-	-	-	27 743

5.4 Просроченная кредиторская задолженность

Наименование показателя	Код строки	на 31 декабря 2015г.	на 31 декабря 2014г.	на 31 декабря 2013г.
Просроченная кредиторская задолженность - всего	5590	-	-	-
в том числе:				
поставщики и подрядчики	5591	-	-	-
векселя к уплате	5592	-	-	-
авансы полученные	5593	-	-	-
задолженность участникам (учредителям) по выплате доходов	5594	-	-	-
прочие кредиторы	5599	-	-	-

6. Затраты на производство

Наименование показателя	Код строки	за 2015г.	за 2014 г.
Материальные затраты	5610	1 557	1 791
Расходы на оплату труда	5620	37 887	36 906
Отчисления на социальные нужды	5630	8 022	6 316
Амортизация	5640	5	25
Прочие затраты	5650	15 150	6 114
Итого по элементам	5660	62 621	51 152
Изменение остатков			
Прирост ([-]):	5670		
произведенная готовая продукция	5671	-	-
др.счета (кроме внутривоз. оборота по затратам)	5672	-	-
Уменьшение ([+]):	5680		
продажа готовой продукции	5681	-	-
продажа покупных товаров для перепродажи	5682	-	-
продажа товаров отгруженных	5683	-	-
Изменение остатков незавершенного производства (прирост [-], уменьшение (+))	5690	-	-
Итого расходы по обычным видам деятельности	5600	62 621	51 152

7. Оценочные обязательства

Наименование показателя	Код строк и	Остаток на начало года	Начислено	Использовано	Восстановлено	Остаток на конец периода
Оценочные обязательства - всего	5700	8 056	3 821	(2 263)	-	9 614
обременительные договоры	5702	-	-	-	-	-
реструктуризации деятельности организации	5703	-	-	-	-	-
выданные гарантийные обязательства	5704	-	-	-	-	-
судебные разбирательства	5705	-	-	-	-	-
прочие оценочные обязательства	5706	-	-	-	-	-
обязательство выплате вознаграждений по итогам работы за год	5707	-	-	-	-	-
обязательство по оплате отпусков	5708	8 056	3 821	(2 263)	-	9 614
в т.ч. со сроком погашения до 1 года		8 056				9 614

8. Обеспечения обязательств

Наименование показателя	Код строк	на 31 декабря 2015г.	на 31 декабря 2014г.	на 31 декабря 2013г.
Обеспечения обязательств полученные - всего	5800	-	-	-
в том числе:				
векселя	5801	-	-	-
Имущество, находящееся в залоге	5802	-	-	-
из него:				
объекты основных средств	5803	-	-	-
ценные бумаги и иные фин.	5804	-	-	-
прочее	5805	-	-	-
Обеспечения обязательств выданные - всего	5810	-	-	-
в том числе:				
векселя	5811	-	-	-
Имущество, переданное в залог	5812	-	-	-
из него:				
объекты основных средств	5813	-	-	-
вложения	5814	-	-	-
прочее	5815	-	-	-


10. Наличие и движение поисковых активов

Наименование показателя	Код строки	Период	На начало года		убыток от обесценения	Поступило	Изменения за период				На конец периода						
			первоначальная стоимость	накопленная амортизация			выбыло объектов	начислено амортизации	переоценка	убыток от обесценения	первоначальная стоимость	накопленная амортизация	первоначальная стоимость	накопленная амортизация	убыток от обесценения		
							первоначальная стоимость	накопленная амортизация		первоначальная стоимость	накопленная амортизация						
Нематериальные поисковые активы	6010	за 2015г.	7 805										7 805				
	6020	за 2014г.	7 805										7 805				
в том числе:																	
лицензии	6011	за 2015г.	7 805										7 805				
	6021	за 2014г.	7 805										7 805				
прочие	6019	за 2015г.															
	6029	за 2014г.															
Материальные поисковые активы	6030	за 2015г.	497 324										497 324				
	6040	за 2014г.	497 324										497 324				
здания и дороги	6031	за 2015г.															
	6041	за 2014г.															
скважины	6032	за 2015г.	497 324										497 324				
	6042	за 2014г.	497 324										497 324				
машинный оборудование	6033	за 2015г.															
	6043	за 2014г.															
прочие ОС	6039	за 2015г.															
	6049	за 2014г.															

11. Поисковые затраты, признаваемые внеоборотными активами

Наименование показателя	Код строки	Период	На начало года	Изменения за период				На конец периода
				затраты за период	списано	принято к учету в качестве МПА или НМПА	прочие изменения	
Поисковые затраты, учтенные в составе нематериальных поисковых активов	6050	за 2015г.	-	-	-	-	-	
	6060	за 2014г.	-	-	-	-	-	
Поисковые затраты, учтенные в составе материальных поисковых активов	6070	за 2015г.	563 754	201 708	-	-	765 462	
	6080	за 2014г.	21 688	542 066	-	-	563 754	

Руководитель



(подпись) (расшифровка подписи)

Сироткин Михаил Владимирович

" 12 " февраля 2016г.

Главный бухгалтер

Гвоздев Сергей Михайлович

(расшифровка подписи)

