

Глава 11.

Использование Государственной автоматизированной системы Российской Федерации «Выборы»

При подготовке и проведении выборов в органы государственной власти и органы местного самоуправления, местных референдумов, голосований по вопросам местного значения в субъектах Российской Федерации, назначенных на 14 сентября 2014 года, повсеместно использовалась Государственная автоматизированная система Российской Федерации «Выборы» (ГАС «Выборы»).

Применение ГАС «Выборы» осуществлялось в соответствии с требованиями федеральных законов № 67-ФЗ, «О Государственной автоматизированной системе Российской Федерации «Выборы», постановлениями ЦИК России от 29 декабря 2009 года № 187/1312-5 «О Положении об организации единого порядка использования, эксплуатации и развития Государственной автоматизированной системы Российской Федерации «Выборы» в избирательных комиссиях и комиссиях референдума», от 25 мая 2011 года № 12/130-6 «Об Инструкции по размещению данных Государственной автоматизированной системы Российской Федерации «Выборы» в сети Интернет», а также с учетом организационных документов, регламентирующих порядок использования ГАС «Выборы» и определяющих технологические требования, регламенты сбора, обработки и предоставления информации.

Подготовка и использование ГАС «Выборы» проходили в соответствии с Типовым планом подготовки и использования ГАС «Выборы» при проведении выборов и референдумов на территории Российской Федерации в единый день голосования, утвержденным постановлением ЦИК России от 28 июня 2006 года № 179/1144-4, с изменениями, внесенными постановлением ЦИК России от 30 июня 2009 года № 64/1167-5.

В связи с изменением Федерального закона № 67-ФЗ в специальном программном обеспечении (СПО) ГАС «Выборы» были обеспечены следующие функциональные возможности:

автоматизированное создание и последующая актуализация списков политических пар-

тий, выдвижение которыми (их региональными отделениями, иными структурными подразделениями) кандидатов, списков кандидатов считается поддержанным избирателями и не требует сбора подписей избирателей на выборах депутатов законодательных (представительных) органов государственной власти, представительных органов муниципальных образований;

ввод в базу данных ГАС «Выборы», обработка и пересылка дополнительных сведений из числа персональных данных кандидата (сведений о когда-либо имевшихся судимостях, сведений о снятии (погашении) судимости; сведений о профессиональном образовании; сведений о гражданстве Российской Федерации и иных государств; ИНН);

ввод в базу данных ГАС «Выборы» информации о числе избирателей, проголосовавших досрочно в помещениях ТИК (ИКМО, ОИК), УИК, и формирование сведений по указанной информации в соответствии с Порядком и сроками представления информации о числе избирателей, участников референдума, проголосовавших досрочно в помещениях комиссий, утвержденным постановлением ЦИК России от 4 июня 2014 года № 233/1480-6.

На основании заключений избирательных комиссий субъектов Российской Федерации о соответствии СПО ГАС «Выборы» нормам законодательства о выборах и референдумах, а также с учетом изменений Федерального закона № 67-ФЗ проведена доработка алгоритмов СПО ГАС «Выборы», в том числе в связи с обращениями следующих избирательных комиссий:

Избирательной комиссии Хабаровского края и Московской городской избирательной комиссии – в части использования КОИБ при проведении досрочного голосования в ТИК;

Избирательной комиссии Мурманской области – в соответствии с требованиями измененного регионального законодательства в части методики пропорционального распределения депутатских мандатов между избирательными коллективами и внутри списка кандидатов.

В единый день голосования 14 сентября 2014 года с использованием ГАС «Выборы» проведены выборы и референдумы (общее количество – 5937) в 84 субъектах Российской Федерации, в том числе во вновь образованных Республике Крым и городе федерального значения Севастополе в связи с принятием в Российскую Федерацию Республики Крым, включая город с особым статусом Севастополь.

ГАС «Выборы» использовалась при подготовке и проведении следующих избирательных кампаний:

30 кампаний по выборам высших должностных лиц (руководителей высших исполнительных органов государственной власти) 30 субъектов Российской Федерации (Республика Алтай, Республика Башкортостан, Республика Калмыкия, Республика Коми, Республика Саха (Якутия), Удмуртская Республика, Алтайский, Красноярский, Приморский и Ставропольский края, Астраханская, Волгоградская, Вологодская, Воронежская, Ивановская, Кировская, Курганская, Курская, Липецкая, Мурманская, Нижегородская, Новосибирская, Оренбургская, Орловская, Псковская, Самарская, Тюменская и Челябинская области, город Санкт-Петербург, Ненецкий автономный округ);

14 кампаний по выборам депутатов законодательных (представительных) органов государственной власти субъектов Российской Федерации (Республика Алтай, Кабардино-Балкарская Республика, Карачаево-Черкесская Республика, Республика Крым, Республика Марий Эл, Республика Татарстан (Татарстан), Республика Тыва, Хабаровский край, Брянская, Волгоградская и Тульская области, города Москва и Севастополь, Ненецкий автономный округ);

19 кампаний по дополнительным и повторным выборам депутатов законодательных (представительных) органов государственной власти в 18 субъектах Российской Федерации;

5874 кампании по выборам в органы местного самоуправления, местные референдумы, голосования по вопросам местного значения в 82 субъектах Российской Федерации, в том числе:

1654 кампании по выборам глав в 61 субъекте, включая выборы глав муниципальных образований – административных центров трех субъектов Российской Федерации (города Благовещенск, Южно-Сахалинск, Анадырь);

3996 кампаний по выборам депутатов представительных органов местного самоуправления в

77 субъектах, включая основные выборы депутатов представительных органов муниципальных образований административных центров 20 субъектов Российской Федерации (города Улан-Удэ, Элиста, Симферополь, Йошкар-Ола, Владикавказ, Чита, Хабаровск, Благовещенск, Брянск, Вологда, Иркутск, Курган, Мурманск, Пенза, Южно-Сахалинск, Тула, Биробиджан, Нарьян-Мар, Анадырь, Салехард);

224 референдума в 11 субъектах Российской Федерации.

На рисунках 11.1–11.4 в виде картографической информации представлены сведения о проведении выборов и референдумов в субъектах Российской Федерации в единый день голосования 14 сентября 2014 года.

При подготовке к проведению дня голосования с целью обеспечения функционирования региональных фрагментов ГАС «Выборы» ФЦИ при ЦИК России было организовано выполнение комплекса технических мероприятий, включающих:

поддержку программно-технических средств системы в работоспособном состоянии, в том числе средств подсистемы связи и передачи данных и подсистемы обеспечения безопасности информации;

проведение регламентированного обслуживания (профилактических работ), направленного на выявление и устранение возможных неисправностей;

проведение ремонтно-восстановительных работ при возникновении неисправностей и аварийных ситуаций;

оперативный контроль технического состояния ГАС «Выборы» и принятие решений при нарушениях в ее функционировании.

14 сентября 2014 года при проведении выборов регионального и местного уровней было задействовано 2172 комплекса средств автоматизации (КСА) ГАС «Выборы», в том числе 84 КСА избирательных комиссий субъектов Российской Федерации, 2083 КСА территориальных избирательных комиссий и 5 КСА избирательных комиссий муниципальных образований.

В соответствии с Типовым планом подготовки и использования Государственной автоматизированной системы Российской Федерации «Выборы» при проведении выборов и референдумов в субъектах Российской Федерации в единый день голосования с 12 августа по 5 сен-

Сведения о проведении выборов и референдумов 14 сентября 2014 года



Рис. 11.1. Общее число выборов и референдумов, проведенных в субъектах Российской Федерации

Выборы высших должностных лиц субъектов Российской Федерации (руководителей высших исполнительных органов государственной власти субъектов Российской Федерации) 14 сентября 2014 года



Рис. 11.2. Выборы высших должностных лиц субъектов Российской Федерации



Рис. 11.3. Выборы депутатов законодательных (представительных) органов государственной власти субъектов Российской Федерации



Рис. 11.4. Выборы в органы местного самоуправления административных центров субъектов Российской Федерации

тября 2014 года проведены четыре общесистемные тренировки.

Целью общесистемных тренировок являлась проверка готовности избирательных комиссий к проведению выборов и референдумов регионального и местного уровней в единый день голосования 14 сентября 2014 года с использованием ГАС «Выборы».

В тренировках приняли участие 84 субъекта Российской Федерации, в которых выборы и референдумы были назначены на 14 сентября 2014 года.

Тренировки проводились в соответствии с Организационно-методическими указаниями по порядку проведения общесистемных тренировок по использованию ГАС «Выборы» при проведении выборов депутатов в органы государственной власти субъектов Российской Федерации и совмещенных с ними выборов и референдумов регионального и местного уровней.

На общесистемных тренировках были проверены техническая готовность входящих в состав ГАС «Выборы» КСА в соответствии с эксплуатационной документацией, выполнение требований нормативных актов ЦИК России, инструктивных и иных документов ФЦИ при ЦИК России, в том числе по обеспечению безопасности информации, а также знания и практические навыки членов и работников аппаратов избирательных комиссий, системных администраторов ГАС «Выборы». Отработано взаимодействие избирательных комиссий, ФЦИ при ЦИК России и системных администраторов, в том числе при возникновении нештатных ситуаций.

В процессе тренировок отказов функционирования ГАС «Выборы» зафиксировано не было. Нештатные ситуации, возникавшие на КСА ГАС «Выборы», были оперативно устранены.

На основании заключений по результатам тренировок, представленных Главным конструктором ГАС «Выборы», избирательными комиссиями субъектов Российской Федерации и организациями, осуществляющими сервисное обслуживание КСА ГАС «Выборы», был сделан вывод о готовности ГАС «Выборы» в целом к использованию избирательными комиссиями при проведении выборов и референдумов в единый день голосования 14 сентября 2014 года.

В ходе подготовки и проведения единого дня голосования 14 сентября 2014 года применялись все основные подсистемы и задачи ГАС «Выборы».

Средствами подсистемы «Регистр избирателей, участников референдума» (ПРИУР) в территориальных избирательных комиссиях были своевременно сформированы и направлены в участковые избирательные комиссии актуальные списки избирателей.

В соответствии с Регламентом использования подсистемы «Регистр избирателей, участников референдума» Государственной автоматизированной системы Российской Федерации «Выборы» в феврале, апреле и июле 2014 года были проведены работы по актуализации и верификации базы данных ГАС «Выборы» в части сведений об избирателях, участниках референдума.

На всех уровнях КСА ГАС «Выборы» в целях обеспечения актуальности списков избирателей применялась технология поиска повторяющихся записей («двойников»).

В рамках работ по ежемесячной актуализации базы данных с учетом событий, произошедших с гражданами Российской Федерации, временно находящимися на территориях субъектов Российской Федерации, с января по август 2014 года на КСА ЦИК России поступили, обработаны и разосланы в избирательные комиссии субъектов Российской Федерации для внесения уточнений в региональные фрагменты базы данных ГАС «Выборы» сведения о 61 313 событиях.

Проведены работы по обеспечению формирования информационных ресурсов ПРИУР на КСА ГАС «Выборы» региональных фрагментов Республики Крым и города Севастополя, в том числе наполнение справочников, классификаторов и словарей, а также работы по наполнению базы данных ПРИУР сведениями об избирателях, предоставляемыми органами ФМС России.

В ходе работ по формированию информационных ресурсов ГАС «Выборы» в части сведений об избирателях, участниках референдума в избирательных комиссиях Республики Крым и города Севастополя дополнительно были разработаны программные средства автоматизации, обеспечившие наполнение базы данных ПРИУР и формирование списков избирателей. Использование этих средств позволило сократить объем ручного ввода данных при составлении списков избирателей и привело к значительной экономии бюджетных средств.

Избирательным комиссиям постоянно оказывалась методическая и практическая помощь в ведении региональных фрагментов Регистра избирателей, участников референдума. Для реше-

ния вопросов, возникавших в процессе эксплуатации ПРИУР, функционировала «горячая линия».

Кроме того, с помощью ПРИУР осуществлялась обработка запросов пользователей сервисов сайта ЦИК России, позволяющих гражданам Российской Федерации получать сведения об обработке их персональных данных, о включении в списки избирателей и номере избирательного участка для голосования.

Используя ГАС «Выборы», избирательные комиссии своевременно передавали на КСА ЦИК России информацию о ходе подготовки и проведения выборов и референдумов регионального и местного уровней, в частности сведения о запланированных избирательных кампаниях, о ходе выдвижения и регистрации кандидатов, списков кандидатов, об избирательных объединениях, принимающих участие в выборах, информацию о числе избирателей, участников референдума, проголосовавших досрочно, а в день голосования – о ходе и предварительных итогах голосования.

С помощью задач подсистемы автоматизации избирательных процессов (ПАИП) на КСА ЦИК России было обработано более 425 000 входящих сообщений от избирательных комиссий всех уровней (таблица 11.1).

Средствами подсистемы управления и контроля функционирования ГАС «Выборы» (УКФ) в ходе подготовки и проведения выборов в единый день голосования 14 сентября 2014 года выполнялся контроль поступления данных на КСА ЦИК России и формировались отчеты о выполнении регламентов обмена информацией между КСА ГАС «Выборы» избирательных комиссий всех уровней.

Кроме того, средствами УКФ в единый день голосования постоянно проводился аудит КСА ГАС «Выборы». Технические средства и программное обеспечение КСА ГАС «Выборы» функционировали во всех субъектах Российской Федерации в заданных параметрах.

С помощью задачи «Картография» осуществлялась обработка поступавшей в режиме реального времени на КСА ЦИК России информации о ходе и предварительных итогах голосования на выборах высших должностных лиц (руководителей высших исполнительных органов государственной власти) субъектов Российской Федерации, депутатов законодательных (представительных) органов государственной власти субъектов Российской Федерации, выборах в органы местного самоуправления муниципальных образований административных центров субъектов Российской Федерации. Обработанные данные предоставлялись для демонстрации участникам мероприятий Информационного центра ЦИК России в единый день голосования 14 сентября 2014 года в виде картосхем и таблиц (рис. 11.5–1.12).

Подсистемой связи и передачи данных (ПСПД) было обеспечено устойчивое функционирование региональных фрагментов ГАС «Выборы» в части обмена информацией между КСА ГАС «Выборы» всех уровней избирательных комиссий. Потерь и сбоев в передаче информации не было.

В ходе работы Информационного центра ЦИК России 14 сентября 2014 года проведены сеансы видеоконференцсвязи с избирательными комиссиями Республики Крым и города Севастополя.

Таблица 11.1

Задачи	Количество файлов
«Избирательные кампании/Классификатор избирательных комиссий»	более 65 700
«Кандидаты и избирательные объединения»	более 86 000
«Право»	4150
«Итоги»	около 105 000
«Документы строгой отчетности»	более 44 000
«Контроль избирательных фондов» и «Агитация»	более 68 000
«Кадры»	около 53 000

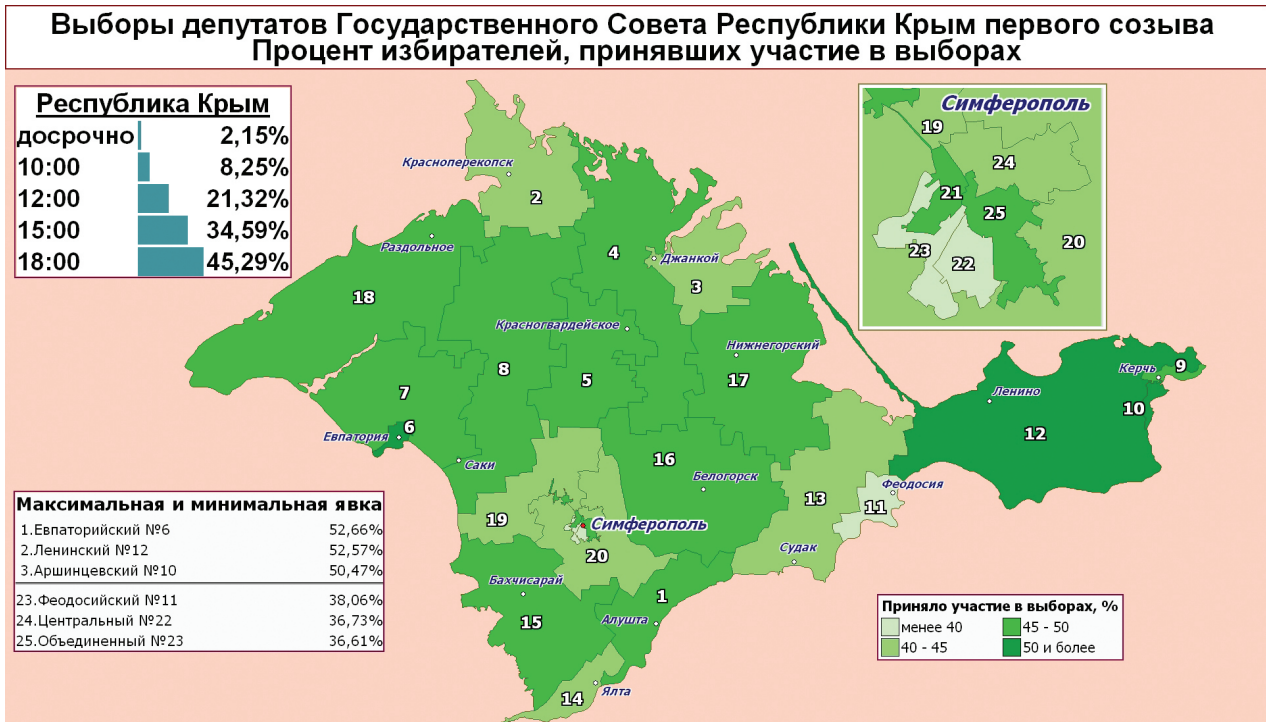


Рис. 11.5. Участие избирателей в выборах Государственного Совета Республики Крым первого созыва




Рис. 11.6. Участие избирателей в выборах Губернатора Орловской области

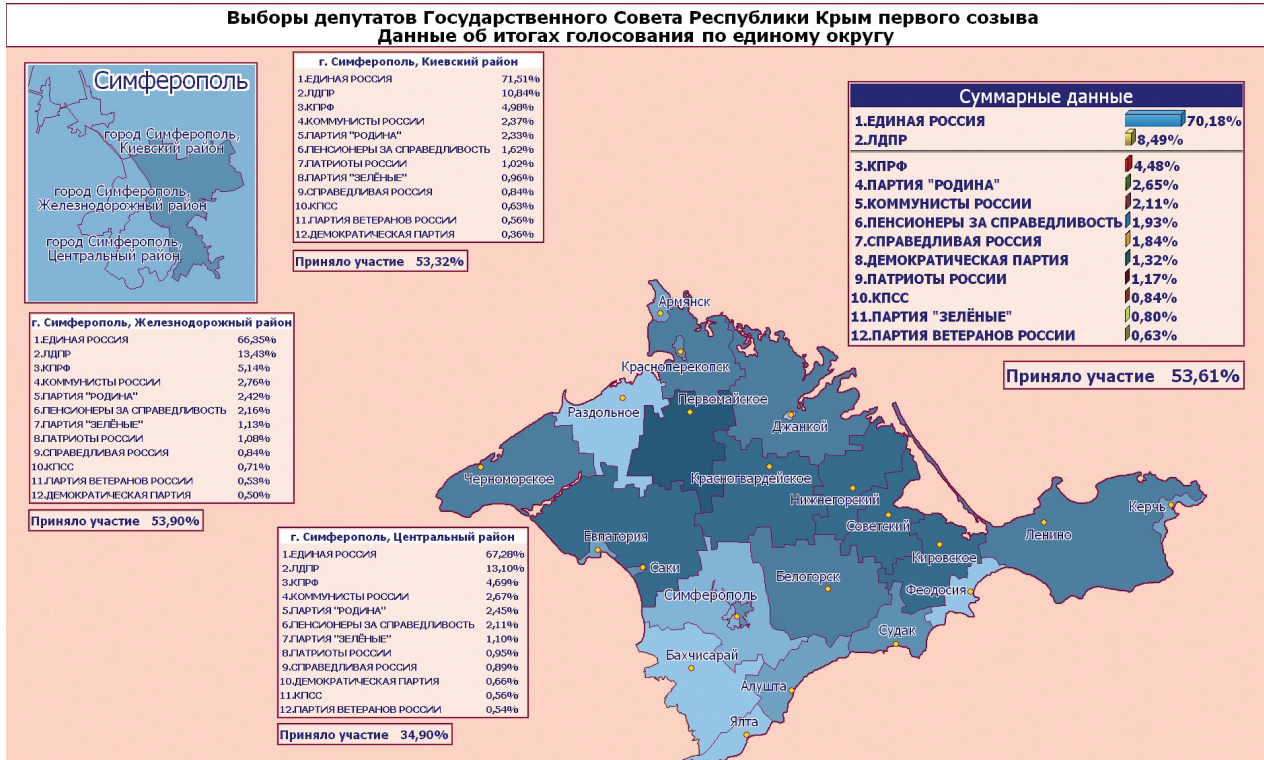


Рис. 11.7. Сведения об итогах голосования на выборах Государственного Совета Республики Крым первого созыва по единому округу после обработки 100 процентов протоколов УИК

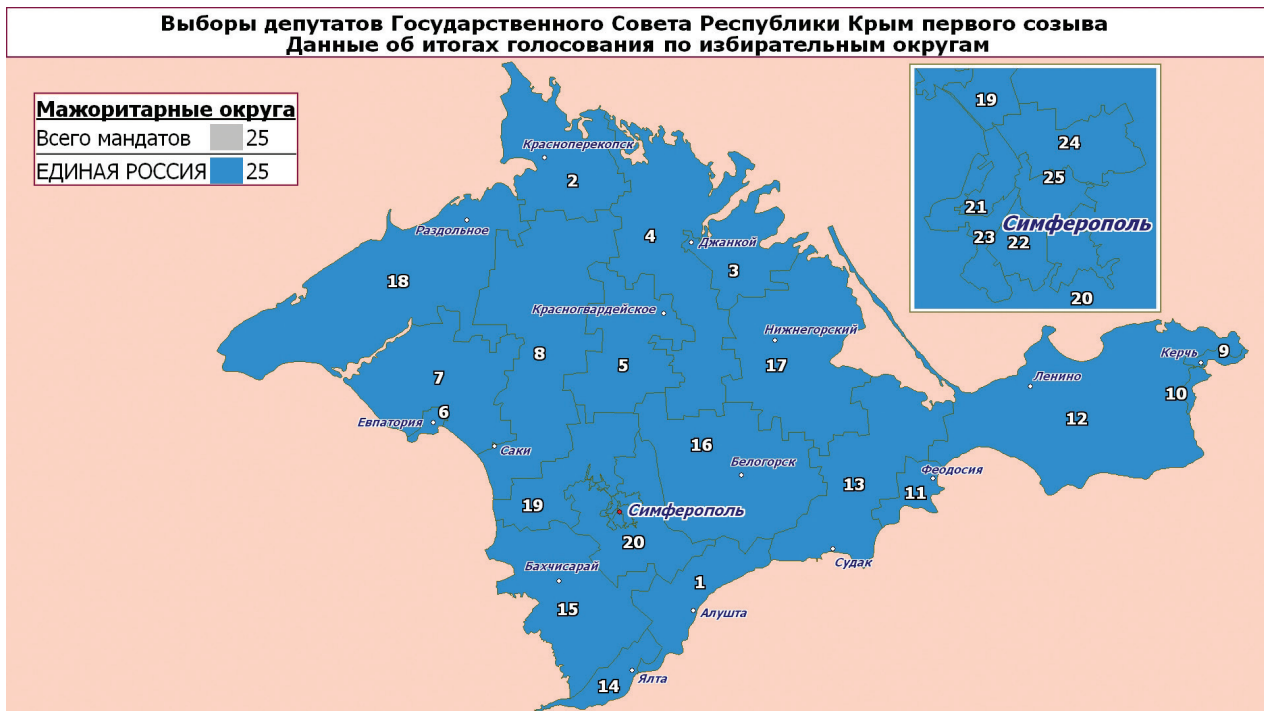


Рис. 11.8. Сведения об итогах голосования на выборах Государственного Совета Республики Крым первого созыва по мажоритарным округам после обработки 100 процентов протоколов УИК




Рис. 11.9. Сведения об итогах голосования на выборах Губернатора Орловской области после обработки 100 процентов протоколов УИК

Выборы высших должностных лиц субъектов Российской Федерации

Выборы Главы Республики, Председателя Правительства Республики Алтай					Выборы Главы Удмуртской Республики				
№	Кандидаты	Кем выдвинут	Подано голосов		№	Кандидаты	Кем выдвинут	Подано голосов	
			Число	%				Число	%
1	Бердников А.В.	ЕДИНАЯ РОССИЯ	42 746	50,63	1	Соловьев А.В.	ЕДИНАЯ РОССИЯ	441 676	84,84
2	Петров В.И.	ГРАЖДАНСКАЯ СИЛА	30 766	36,44	2	Чепкасов В.Г.	КПРФ	39 806	7,65
3	Ромашкин В.В.	КПРФ	6 518	7,72	3	Маркин А.Л.	ЛДПР	17 650	3,39
Приняло участие в выборах: 54,23% (84 574 из 155 946)					Приняло участие в выборах: 43,09% (520 795 из 1 208 494)				
Досрочные выборы Президента Республики Башкортостан					Выборы Губернатора Алтайского края				
1	Хамитов Р.З.	ЕДИНАЯ РОССИЯ	1 851 625	81,71	1	Карлин А.Б.	ЕДИНАЯ РОССИЯ	480 086	72,97
2	Кутлугужин Ю.Г.	КПРФ	229 452	10,13	2	Юрченко С.И.	КПРФ	73 808	11,22
3	Сухарев И.К.	ЛДПР	109 040	4,81	3	Боронин О.В.	СПРАВЕДЛИВАЯ РОССИЯ	49 577	7,54
Приняло участие в выборах: 74,89% (2 267 077 из 3 027 300)					Приняло участие в выборах: 34,38% (658 808 из 1 916 097)				
Выборы Главы Республики Калмыкия					Выборы Губернатора Красноярского края				
1	Орлов А.М.	ЕДИНАЯ РОССИЯ	107 368	82,89	1	Толоконский В.А.	ЕДИНАЯ РОССИЯ	425 017	63,30
2	Нуров Н.Э.	КПРФ	10 702	8,26	2	Сергиенко В.И.	КПРФ	94 067	14,01
3	Вышварок П.П.	ЛДПР	4 064	3,14	3	Серебряков И.А.	ПАТРИОТЫ РОССИИ	93 215	13,88
Приняло участие в выборах: 61,43% (129 612 из 211 003)					Приняло участие в выборах: 31,27% (672 300 из 2 150 300)				
Выборы Главы Республики Коми					Досрочные выборы Губернатора Приморского края				
1	Гайзер В.М.	ЕДИНАЯ РОССИЯ	324 439	78,97	1	Милушевский В.В.	ЕДИНАЯ РОССИЯ	466 654	77,43
2	Андреев А.А.	КПРФ	28 147	6,85	2	Гришуков В.В.	КПРФ	76 345	12,67
3	Брагин М.А.	ЛДПР	28 141	6,85	3	Андрейченко А.В.	ЛДПР	28 731	4,77
Приняло участие в выборах: 59,06% (411 611 из 696 883)					Приняло участие в выборах: 40,22% (605 200 из 1 504 590)				
Досрочные выборы Главы Республики Саха (Якутия)					Выборы Губернатора Ставропольского края				
1	Борисов Е.А.	ЕДИНАЯ РОССИЯ	186 471	58,79	1	Владимиров В.В.	ЕДИНАЯ РОССИЯ	789 502	84,22
2	Березкин Э.Б.	ГРАЖДАНСКАЯ ПЛАТФОРМА	93 534	29,49	2	Гончаров В.И.	КПРФ	57 143	6,10
3	Губарев В.Н.	КПРФ	16 850	5,31	3	Дроздова О.П.	ЛДПР	49 742	5,31
Приняло участие в выборах: 52,75% (317 501 из 601 916)					Приняло участие в выборах: 47,88% (937 724 из 1 958 397)				

Рис. 11.10.1. Сведения об итогах голосования на выборах высших должностных лиц субъектов Российской Федерации после обработки 100 процентов протоколов УИК

Выборы высших должностных лиц субъектов Российской Федерации					
Выборы Губернатора Астраханской области					
№	Кандидаты	Кем выдвинут	Подано голосов		
			Число	%	
1.	Жилкин А.А.	ЕДИНАЯ РОССИЯ	230 375	75,28	
2.	Шенин О.В.	СПРАВЕДЛИВАЯ РОССИЯ	49 652	16,22	
3.	Снегов О.М.	КПРФ	12 583	4,11	
Приняло участие в выборах: 40,60% (306 676 из 755 345)					
Досрочные выборы Губернатора Волгоградской области					
1.	Бочаров А.И.	ЕДИНАЯ РОССИЯ	632 707	88,49	
2.	Михеев О.П.	СПРАВЕДЛИВАЯ РОССИЯ	31 801	4,45	
3.	Литвинцев Д.А.	ЛДПР	17 304	2,42	
Приняло участие в выборах: 36,63% (715 375 из 1 953 217)					
Выборы Губернатора Вологодской области					
1.	Кувшинников О.А.	ЕДИНАЯ РОССИЯ	181 047	62,98	
2.	Морозов А.Н.	КПРФ	51 849	18,04	
3.	Каргинов С.Г.	ЛДПР	29 719	10,34	
Приняло участие в выборах: 29,72% (287 742 из 968 226)					
Выборы губернатора Воронежской области					
1.	Гордеев А.В.	ЕДИНАЯ РОССИЯ	952 271	88,81	
2.	Ашифин К.Г.	КПРФ	82 030	7,65	
3.	Филатов И.В.	ЛДПР	12 081	1,13	
Приняло участие в выборах: 57,21% (1 072 796 из 1 875 086)					
Выборы Губернатора Ивановской области					
1.	Коньков П.А.	ЕДИНАЯ РОССИЯ	250 048	80,32	
2.	Зимин Н.В.	КПРФ	24 386	7,83	
3.	Сироткин С.Н.	ЛДПР	19 951	6,41	
Приняло участие в выборах: 36,85% (311 593 из 845 532)					
Выборы Губернатора Кировской области					
1.	Белых Н.Ю.	самовыдвижение	279 739	69,98	
2.	Мамаев С.П.	КПРФ	63 931	15,99	
3.	Черкасов К.И.	ЛДПР	39 657	9,92	
Приняло участие в выборах: 36,25% (399 826 из 1 102 819)					
Выборы Губернатора Курганской области					
1.	Кокорин А.Г.	ЕДИНАЯ РОССИЯ	248 323	84,87	
2.	Евгенов И.П.	КПРФ	23 627	8,07	
3.	Александров Ю.М.	ЛДПР	12 822	4,38	
Приняло участие в выборах: 39,77% (292 845 из 736 261)					
Досрочные выборы Губернатора (руководителя Администрации) Курской области					
1.	Михайлов А.Н.	ЕДИНАЯ РОССИЯ	246 506	66,81	
2.	Фирсов В.В.	КПРФ	43 297	11,73	
3.	Федоров В.В.	ЛДПР	38 126	10,33	
Приняло участие в выборах: 38,97% (369 073 из 947 084)					
Досрочные выборы главы администрации Липецкой области					
1.	Королев О.П.	ЕДИНАЯ РОССИЯ	369 997	81,83	
2.	Халимончук М.В.	ЛДПР	32 728	7,24	
3.	Подгорный В.М.	ПЕНСИОНЕРЫ РОССИИ	13 994	3,09	
Приняло участие в выборах: 47,57% (452 917 из 952 189)					
Выборы Губернатора Мурманской области					
1.	Ковтун М.В.	ЕДИНАЯ РОССИЯ	127 539	64,69	
2.	Антропов М.В.	КПРФ	22 252	11,29	
3.	Макаревич А.Г.	СПРАВЕДЛИВАЯ РОССИЯ	21 234	10,77	
Приняло участие в выборах: 31,02% (197 658 из 637 201)					

Рис. 11.10.2. Сведения об итогах голосования на выборах высших должностных лиц субъектов Российской Федерации после обработки 100 процентов протоколов УИК

Выборы высших должностных лиц субъектов Российской Федерации					
Выборы Губернатора Нижегородской области					
№	Кандидаты	Кем выдвинут	Подано голосов		
			Число	%	
1.	Шанцев В.П.	ЕДИНАЯ РОССИЯ	1 328 887	86,93	
2.	Бочкарев А.А.	СПРАВЕДЛИВАЯ РОССИЯ	86 429	5,65	
3.	Курдюмов А.Б.	ЛДПР	40 124	2,62	
Приняло участие в выборах: 54,49% (1 533 021 из 2 813 168)					
Выборы Губернатора Новосибирской области					
1.	Городецкий В. Ф.	ЕДИНАЯ РОССИЯ	423 855	64,97	
2.	Савельев Д.И.	ЛДПР	122 757	18,82	
3.	Кубанов А.А.	СПРАВЕДЛИВАЯ РОССИЯ	88 000	13,49	
Приняло участие в выборах: 30,73% (653 136 из 2 125 570)					
Выборы Губернатора Оренбургской области					
1.	Берг Ю.А.	ЕДИНАЯ РОССИЯ	563 451	80,28	
2.	Митин А.Н.	ПАРТИЯ "ЧЕСТНО"	51 725	7,37	
3.	Титова Т.В.	ГРАЖДАНСКАЯ ПЛАТФОРМА	31 616	4,50	
Приняло участие в выборах: 44,15% (702 314 из 1 590 721)					
Выборы Губернатора Орловской области					
1.	Потомский В.В.	КПРФ	365 392	89,17	
2.	Угешев В.В.	ЛДПР	15 310	3,74	
3.	Антохов Ю.В.	МОЛОДАЯ РОССИЯ	11 983	2,92	
Приняло участие в выборах: 62,65% (410 155 из 654 695)					
Выборы Губернатора Псковской области					
1.	Турчак А.А.	ЕДИНАЯ РОССИЯ	166 613	78,36	
2.	Рогов А.А.	КПРФ	23 859	11,22	
3.	Брячак О.М.	СПРАВЕДЛИВАЯ РОССИЯ	11 230	5,28	
Приняло участие в выборах: 37,91% (213 248 из 562 582)					
Досрочные выборы Губернатора Самарской области					
1.	Меркушкин Н.И.	ЕДИНАЯ РОССИЯ	1 362 676	91,35	
2.	Матвеев М.Н.	КПРФ	58 963	3,95	
3.	Белоусов М.В.	ЛДПР	25 237	1,69	
Приняло участие в выборах: 61,58% (1 495 989 из 2 429 343)					
Выборы Губернатора Тюменской области					
1.	Якушев В.В.	ЕДИНАЯ РОССИЯ	1 269 069	86,56	
2.	Селюков М.В.	ЛДПР	91 093	6,21	
3.	Пискайкин В.Ю.	СПРАВЕДЛИВАЯ РОССИЯ	78 560	5,36	
Приняло участие в выборах: 58,34% (1 467 923 из 2 516 284)					
Выборы Губернатора Челябинской области					
1.	Дубровский Б.А.	ЕДИНАЯ РОССИЯ	996 347	86,37	
2.	Нациевский К.О.	КПРФ	60 523	5,25	
3.	Пашин В.Л.	ЛДПР	47 287	4,10	
Приняло участие в выборах: 42,48% (1 155 681 из 2 720 414)					
Досрочные выборы высшего должностного лица - Губернатора Санкт-Петербурга					
1.	Полтавченко Г.С.	ЕДИНАЯ РОССИЯ	1 130 199	79,30	
2.	Иванова И.В.	КПРФ	133 480	9,37	
3.	Сухенко К.Э.	ЛДПР	54 550	3,83	
Приняло участие в выборах: 39,36% (1 468 292 из 3 730 334)					
Выборы губернатора Ненецкого автономного округа					
1.	Кошин И.В.	ЕДИНАЯ РОССИЯ	10 863	76,70	
2.	Смычков А.В.	ЛДПР	1 087	7,67	
3.	Остроумов Н.А.	СПРАВЕДЛИВАЯ РОССИЯ	896	6,33	
Приняло участие в выборах: 42,87% (14 179 из 33 077)					

Рис. 11.10.3. Сведения об итогах голосования на выборах высших должностных лиц субъектов Российской Федерации после обработки 100 процентов протоколов УИК

Выборы депутатов законодательных органов государственной власти субъектов Российской Федерации по единым округам														
№	Название	Республика Алтай	Кабардино-Балкарская Республика	Карачаево-Черкесская Республика	Республика Крым	Республика Марий Эл	Республика Татарстан (Татарстан)	Республика Тыва	Хабаровский край	Брянская область	Волгоградская область	Тульская область	Город Севастополь	Ненецкий автономный округ
1.	ЕДИНАЯ РОССИЯ	37 718 44,70%	247 493 65,28%	153 020 73,21%	515 926 70,18%	150 777 65,40%	1 955 807 84,24%	107 955 84,03%	149 024 57,14%	371 520 71,90%	429 417 60,09%	328 897 65,98%	128 202 76,67%	6 253 45,62%
2.	КПРФ	10 219 12,11%	43 780 11,55%	20 201 9,66%	32 952 4,48%	31 865 13,82%	128 755 5,55%	4 317 3,36%	36 814 14,12%	46 940 9,08%	102 464 14,34%	58 890 11,81%	6 257 3,74%	2 640 19,26%
3.	ЛДПР	6 313 7,48%	19 339 5,10%	10 655 5,10%	62 380 8,49%	19 036 8,26%	56 061 2,41%	1 912 1,49%	34 805 13,34%	26 983 5,22%	58 322 8,16%	43 205 8,67%	12 356 7,39%	1 474 10,75%
4.	СПРАВЕДЛИВАЯ РОССИЯ	6 559 7,77%	43 626 11,51%	12 541 5,99%	13 546 1,84%	6 013 2,61%	84 230 3,63%	6 319 4,92%	11 391 4,37%	14 839 2,87%	37 239 5,21%	18 141 3,64%	3 038 1,82%	544 3,97%
5.	ПАТРИОТЫ РОССИИ	5 238 6,21%	1 207 0,32%	12 123 5,80%	8 634 1,17%			920 0,72%			5 209 0,73%		633 0,38%	
6.	ПАРТИЯ "РОДИНА"	3 984 4,72%	1 408 0,37%		19 479 2,65%	3 516 1,53%	10 176 0,44%		9 585 3,68%	7 912 1,53%	15 320 2,14%	11 987 2,40%	4 577 2,74%	755 5,51%
7.	ПАРТИЯ "ЗЕЛЁНЫЕ"	1 054 1,25%	19 372 5,11%		5 872 0,80%	3 439 1,49%								
8.	ГРАЖДАНСКАЯ СИЛА													702 5,12%
9.	ПЕНСИОНЕРЫ РОССИИ													638 4,65%
10.	КПСС	3 803 4,51%			6 199 0,84%	5 085 2,21%				4 415 0,85%	13 119 1,84%		886 0,53%	
11.	ПЕНСИОНЕРЫ ЗА СПРАВЕДЛИВОСТЬ				14 220 1,93%					9 270 1,79%		20 001 4,01%	507 0,30%	
12.	КОММУНИСТЫ РОССИИ				15 480 2,11%	6 366 2,76%	55 804 2,40%	992 0,77%	5 806 2,23%	16 181 3,13%	5 245 0,73%		524 0,31%	164 1,20%
	Остальные партии	6 729 7,98%	2 842 0,75%		14 368 1,95%		13 358 0,58%	3 706 2,88%	4 490 1,72%	5 996 1,16%	23 066 3,23%	6 400 1,28%	7 384 4,42%	

Рис. 11.11. Сведения об итогах голосования на выборах депутатов законодательных (представительных) органов государственной власти субъектов Российской Федерации по единым округам после обработки 100 процентов протоколов УИК

Выборы депутатов законодательных органов государственной власти субъектов Российской Федерации, распределение мандатов															
№	Название	Республика Алтай	Кабардино-Балкарская Республика	Карачаево-Черкесская Республика	Республика Крым	Республика Марий Эл	Республика Татарстан (Татарстан)	Республика Тыва	Хабаровский край	Брянская область	Волгоградская область	Тульская область	Город Москва	Город Севастополь	Ненецкий автономный округ
1.	ЕДИНАЯ РОССИЯ	73,18%	71,43%	74,00%	93,33%	88,46%	83,00%	96,88%	83,34%	91,67%	84,21%	86,85%	62,23%	91,67%	68,43%
2.	КПРФ	7,31%	11,43%	10,00%	0,00%	7,69%	3,00%	0,00%	8,33%	6,67%	7,90%	5,26%	11,11%	0,00%	15,79%
3.	ЛДПР	4,88%	2,85%	4,00%	6,67%	3,85%	1,00%	0,00%	8,33%	1,66%	2,63%	5,26%	2,22%	8,33%	5,26%
4.	СПРАВЕДЛИВАЯ РОССИЯ	4,88%	11,43%	6,00%	0,00%	0,00%	0,00%	3,12%	0,00%	0,00%	5,26%	0,00%	0,00%	0,00%	0,00%
5.	ПАТРИОТЫ РОССИИ	2,44%	0,00%	6,00%	0,00%			0,00%		0,00%	0,00%			0,00%	
6.	ПАРТИЯ "РОДИНА"	0,00%	0,00%		0,00%	0,00%	0,00%		0,00%	0,00%	0,00%	2,63%	2,22%	0,00%	5,26%
7.	ПАРТИЯ "ЗЕЛЁНЫЕ"	0,00%	2,85%		0,00%	0,00%							0,00%		
8.	ГРАЖДАНСКАЯ СИЛА	0,00%											0,00%		5,26%
9.	ПЕНСИОНЕРЫ РОССИИ														0,00%
10.	КПСС	0,00%			0,00%	0,00%				0,00%	0,00%			0,00%	
11.	ПЕНСИОНЕРЫ ЗА СПРАВЕДЛИВОСТЬ				0,00%					0,00%		0,00%		0,00%	
12.	КОММУНИСТЫ РОССИИ				0,00%	0,00%	0,00%	0,00%	0,00%	0,00%	0,00%			0,00%	0,00%
	Остальные партии	0,00%	0,00%		0,00%		0,00%	0,00%	0,00%	0,00%	0,00%	0,00%	0,00%	0,00%	
	Сановдвижение	7,31%			0,00%	0,00%	13,00%	0,00%	0,00%	0,00%	0,00%	0,00%	22,22%	0,00%	0,00%

Рис. 11.12. Распределение мандатов по результатам выборов в законодательные (представительные) органы государственной власти субъектов Российской Федерации

Средствами подсистемы Интернет-портала ГАС «Выборы» в период подготовки и проведения выборов в единый день голосования 14 сентября 2014 года была обеспечена информационная и техническая поддержка сайтов ЦИК России и избирательных комиссий субъектов Российской Федерации.

На сайте ЦИК России (www.cikrf.ru) и сайтах избирательных комиссий субъектов Российской Федерации (www.izbirkom.ru) на основании базы данных ГАС «Выборы» в разделе «Выборы и референдумы» оперативно размещались сведения о региональных и местных избирательных кампаниях и референдумах, выдвижении и регистрации кандидатов, списков кандидатов, об избирательных объединениях, принимающих участие в выборах.

Ко дню голосования были размещены сведения о 5937 региональных и местных избирательных кампаниях и референдумах, назначенных на единый день голосования 14 сентября 2014 года.

В период подготовки к единому дню голосования на сайте ЦИК России были созданы новые разделы, в том числе баннер «Выборы в субъектах Российской Федерации 14 сентября 2014 года» (рис. 11.13). Наполнение этих разделов информацией, в частности нормативными правовыми документами, осуществлялось в оперативном режиме.

Во время проведения выборов и референдумов 14 сентября 2014 года на сайтах избирательных комиссий Интернет-портала ГАС «Выборы» в разделе «Выборы и референдумы» размещались данные о ходе голосования и предварительных итогах, обновление которых осуществлялось по мере поступления информации в базу данных КСА ЦИК России.

Кроме того, на сайте ЦИК России было обеспечено функционирование интернет-сервисов, предоставляющих гражданам Российской Федерации возможность получать через сеть Интернет доступ к сведениям об обработке их персональ-

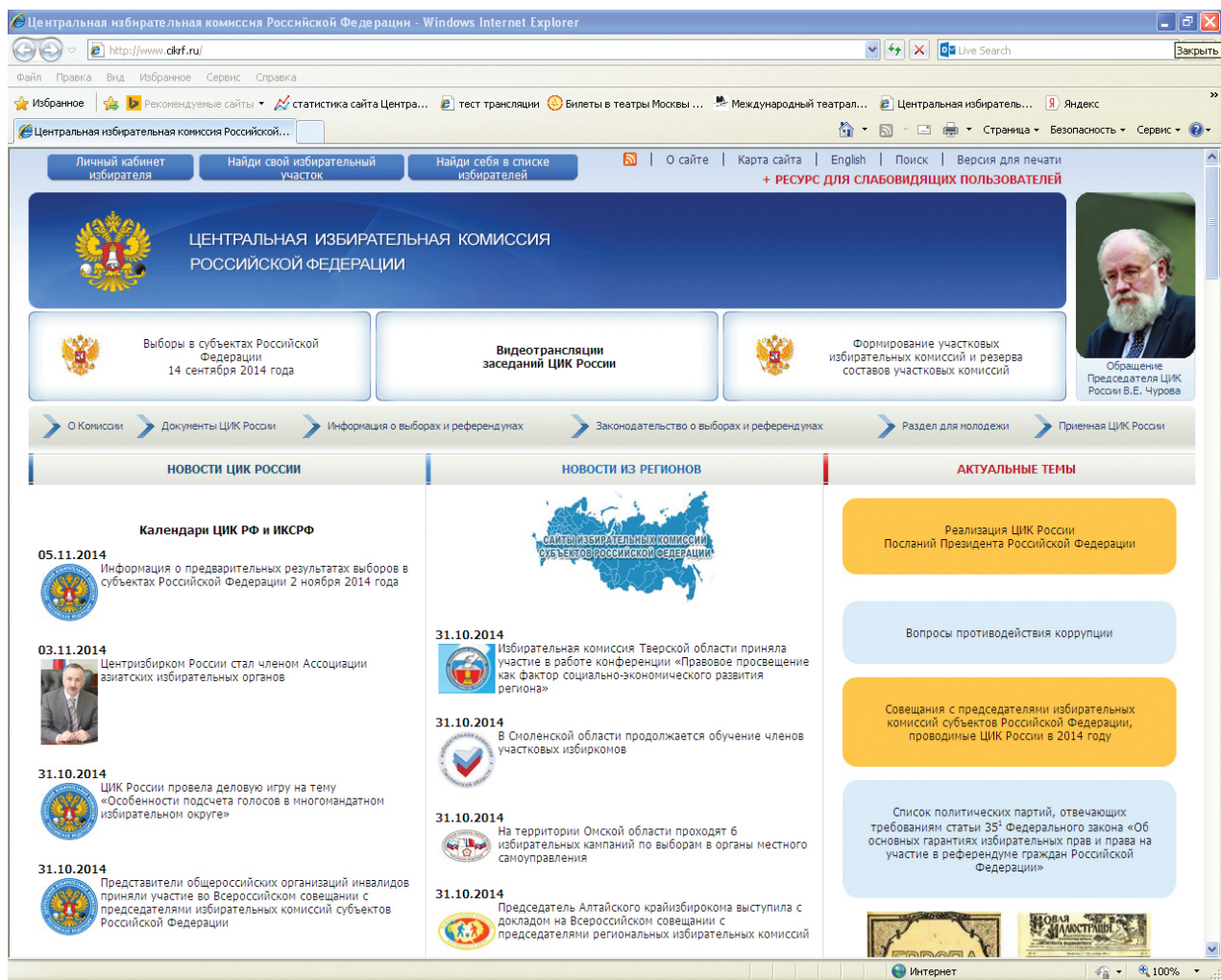


Рис. 11.13. Главная страница сайта ЦИК России

ных данных в ГАС «Выборы», а также к сведениям об избирательных участках, участках референдума, в том числе тех, где они включены в списки избирателей, участников референдума.

Интернет-сервис «Найди свой избирательный участок» работает непрерывно с 18 июня 2014 года и дает возможность пользователю в режиме онлайн получить адрес избирательного участка по адресу места жительства.

С 16 августа 2014 года непрерывно работает интернет-сервис «Найди себя в списке избирателей», определяющий по персональным данным пользователя адрес участка для голосования на выборах, а также включающий интернет-сервис «Доступ к сведениям об обработке в ГАС «Выборы» персональных данных», функционирующий на сайте ЦИК России в непрерывном режиме с 23 ноября 2011 года (для пользователей, зарегистрированных в сервисе «Личный кабинет избирателя» сайта ЦИК России).

Всего за этот период было обработано:

по сервису «Найди свой избирательный участок» – 86 585 обращений, в том числе с 4 по 14 сентября – более 64 000 обращений;

по сервису «Найди себя в списке избирателей» – 6483 обращения, в том числе с 4 по 14 сентября – 4695 обращений (13 сентября – 521, 14 сентября – 908).

К разделу «Личный кабинет избирателя» с 4 по 14 сентября обратились 20 857 пользователей сайта ЦИК России.

Также в день голосования 14 сентября 2014 года на сайте ЦИК России в разделе «Информационный центр ЦИК России» отображалась информация о предварительных итогах голосования на выборах высших должностных лиц (руководителей высшего исполнительного органа государственной власти) субъектов Российской Федерации и депутатов законодательных (представительных) органов государственной

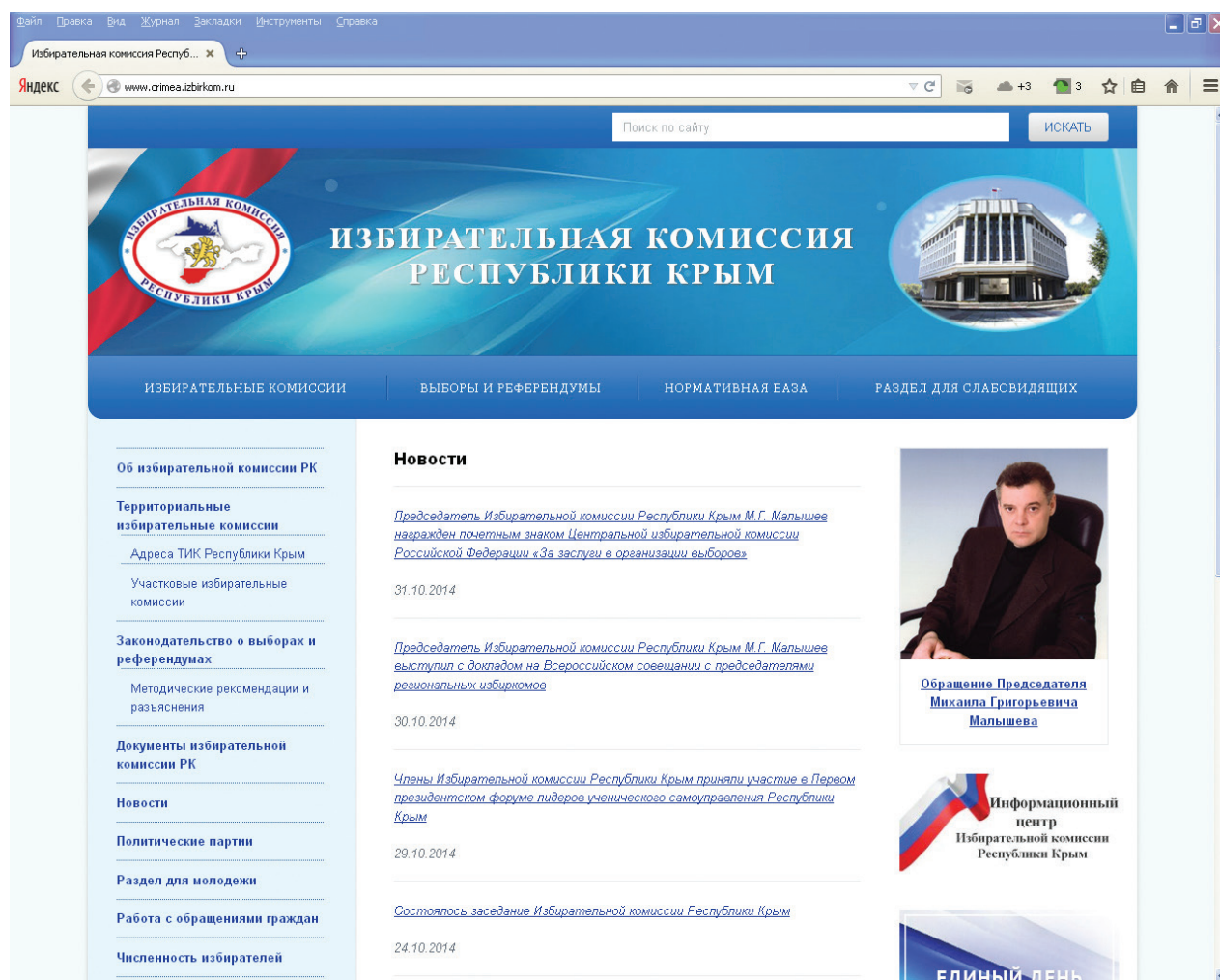


Рис. 11.14. Главная страница сайта Избирательной комиссии Республики Крым

власти субъектов Российской Федерации в том виде, в котором она регулярно размещалась на видеопанелях зала заседаний ЦИК России в ходе работы Информационного центра ЦИК России.

В свою очередь, избирательные комиссии субъектов Российской Федерации размещали информационно-разъяснительные материалы о ходе проведения избирательных кампаний и кампаний референдума на своих сайтах в Интернет-портале ГАС «Выборы» в специальных разделах (баннерах), посвященных выборам 14 сентября 2014 года.

На рис. 11.14–11.16 представлены страницы сайтов избирательных комиссий Республики Крым, города Севастополя и Избирательной комиссии Еврейской автономной области.

В период проведения единого дня голосования и подведения итогов с 00:00 14 сентября по 23:59 15 сентября 2014 года на Интернет-портале

ЦИК России зафиксировано 489 637 посещений, из них уникальных – 129 872.

В день выборов и во время подведения итогов голосования сбоев и неисправностей в работе подсистемы «Интернет-портал ГАС «Выборы» не зафиксировано. Функционирование программно-технических средств на площадке провайдера и на КСА ЦИК России проходило в штатном режиме.

Кроме подсистемы «Интернет-портал ГАС «Выборы», на КСА ЦИК России и КСА избирательных комиссий субъектов Российской Федерации оперативное информационное сопровождение избирательных кампаний по выборам регионального и местного уровней, кампаний референдума осуществлялось средствами Информационно-справочной подсистемы (ИСП) ГАС «Выборы».

Сведения о ходе подготовки и проведения единого дня голосования 14 сентября 2014 года на

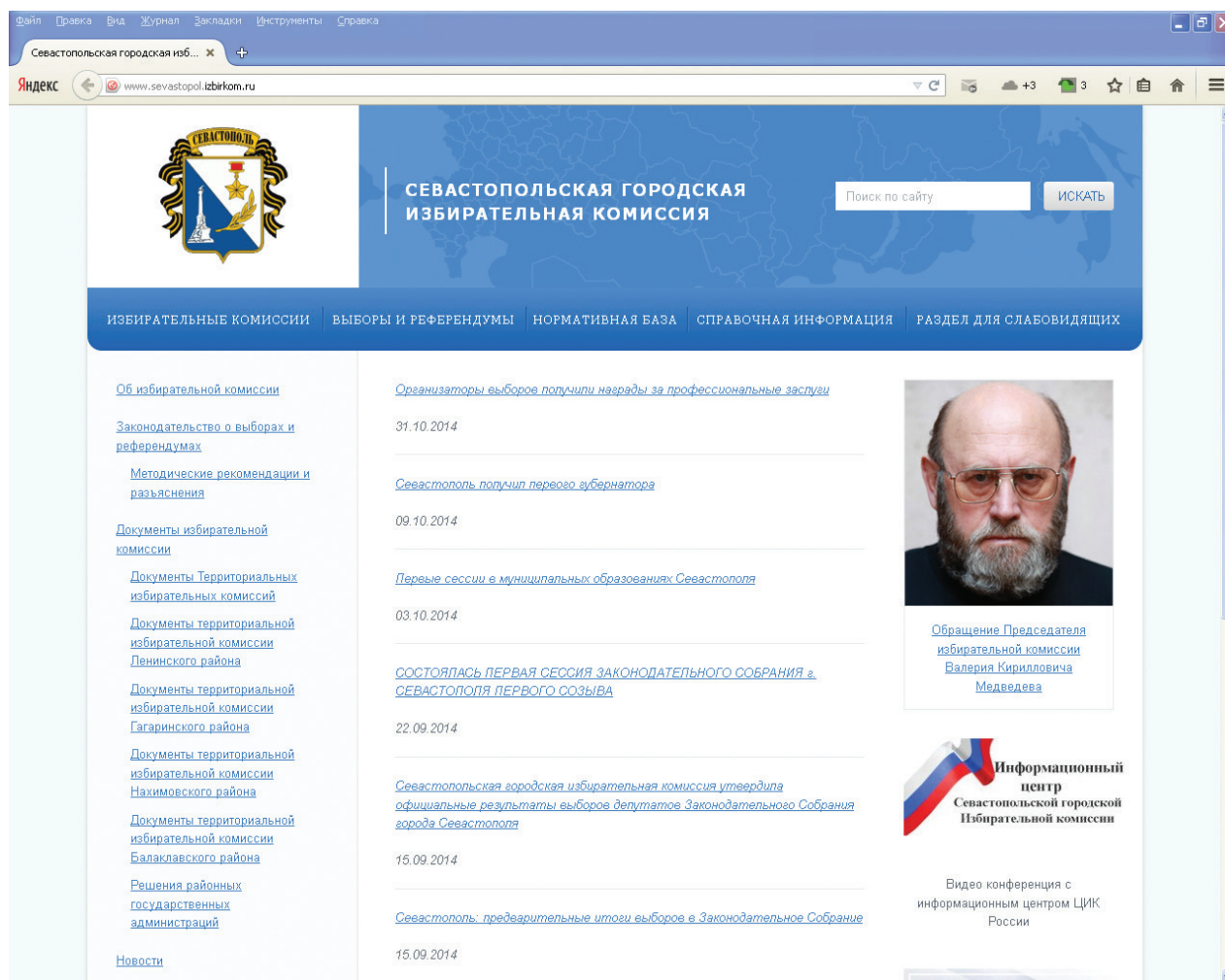


Рис. 11.15. Главная страница сайта Севастопольской городской избирательной комиссии

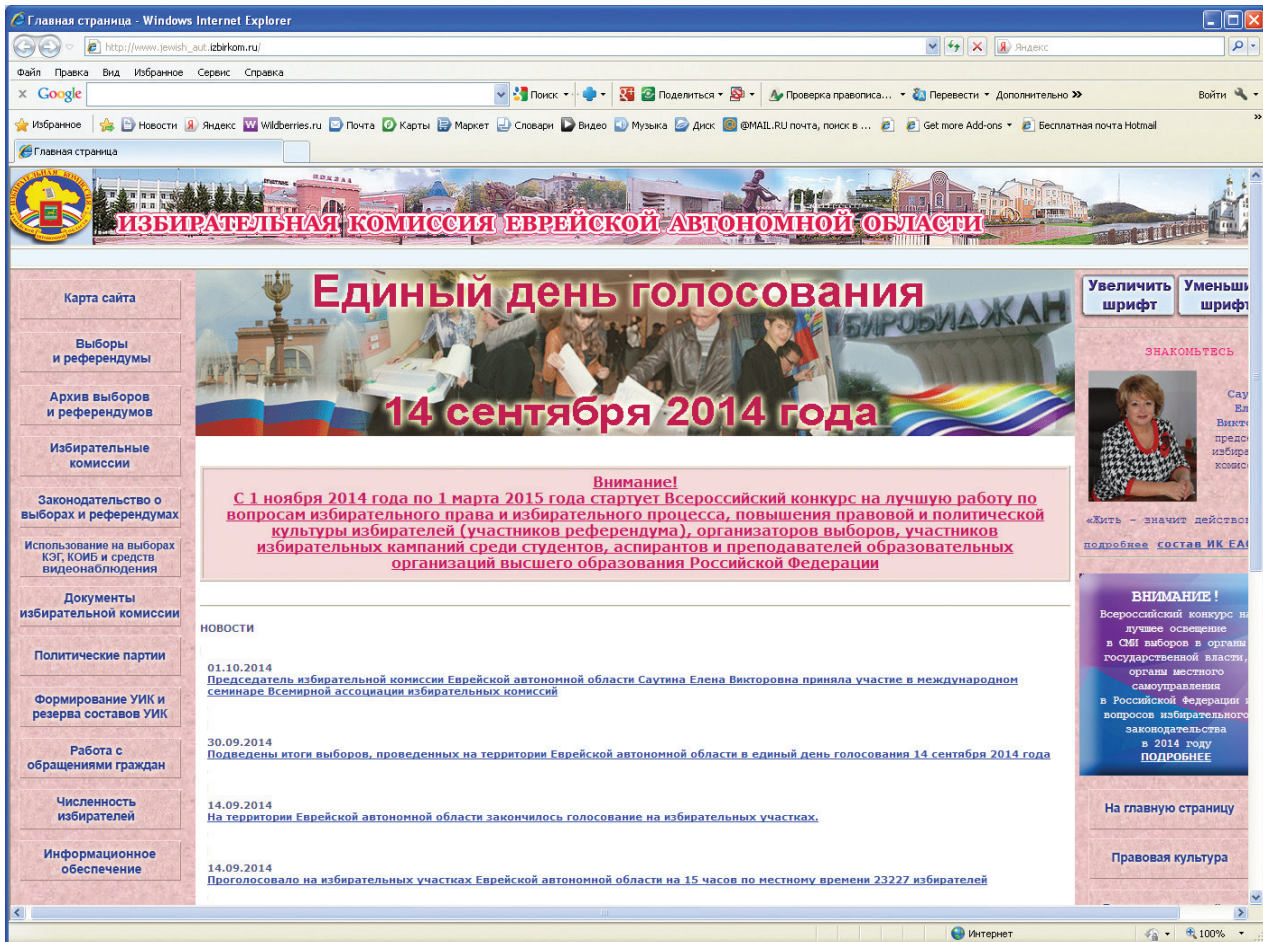


Рис. 11.16. Главная страница сайта
Избирательной комиссии Еврейской автономной области

основе базы данных ГАС «Выборы» представлялись в виде формализованных отчетов, в том числе 15 стандартных отчетов и 7 динамических отчетов раздела «Календарь выборов и референдумов», доработанных в связи с изменениями законодательства субъектов Российской Федерации.

В разделе «СМИ о выборах» была создана закладка «К единому дню голосования 14 сентября 2014 года», под которой было размещено 82 электронных дайджеста по избирательной тематике.

В разделе «ЦИК России» был создан подраздел «Информационный центр ЦИК России», в рубрике которого «План мероприятий» отображались мероприятия Информационного центра ЦИК России по подготовке и проведению единого дня голосования.

В период подготовки единого дня голосования состоялось 21 заседание ЦИК России. Их сопровождение в зале заседаний ЦИК России обеспечивалось программно-техническим комплексом (ПТК) «Заседание», с помощью которого

участникам заседаний было предоставлено 148 материалов, размещенных в ИСП.

Подсистема обеспечения безопасности информации ГАС «Выборы» во время подготовки и проведения выборов в единый день голосования 14 сентября 2014 года обеспечила необходимый уровень защиты информации от различного рода опасных информационных воздействий.

В период подготовки и проведения избирательных кампаний были зарегистрированы случаи подготовки и проведения компьютерных атак, а также иные потенциально опасные информационные воздействия на ПТК «Интернет-портал ГАС «Выборы».

С 13 по 14 сентября 2014 года в запросах к ресурсам Интернет-портала ГАС «Выборы» программно-техническими средствами обнаружения атак было зафиксировано более 3000 потенциально опасных событий, в том числе компьютерная атака продолжительностью более 8 часов. Принятыми организационно-техническими мерами их

воздействие на защищаемую информацию было исключено.

Потенциально опасных информационных воздействий и компьютерных атак непосредственно на КСА ЦИК, КСА ИКСРФ, КСА ТИК ГАС «Выборы» не выявлено.

В целях повышения защищенности КСА ГАС «Выборы» Крымского федерального округа был разработан и реализован комплекс организационно-технических мероприятий. Реализованы технические решения по обеспечению безопасности информации и связи КСА избирательных комиссий Республики Крым и города Севастополя с КСА ЦИК и КСА ТИК с использованием телекоммуникационного оборудования отечественных операторов связи, а также каналов связи, расположенных только на территории Российской Федерации.

По итогам проведенных работ и организационно-технических мероприятий в региональ-

ных фрагментах ГАС «Выборы» Крымского федерального округа обеспечен необходимый уровень защищенности информации в соответствии с установленными требованиями по обеспечению безопасности и защиты информации ГАС «Выборы».

Использование ГАС «Выборы» в единый день голосования 14 сентября 2014 года позволило практически в реальном масштабе времени осуществлять сбор и обработку данных об активности избирателей в ходе голосования и предварительных итогах голосования на всех уровнях избирательных комиссий, включая ЦИК России.

Таким образом, ГАС «Выборы» в полном объеме выполнила возложенные на нее задачи при подготовке и проведении выборов регионального и местного уровней в субъектах Российской Федерации в единый день голосования 14 сентября 2014 года.

Глава 12.

Применение технических средств на выборах в органы государственной власти субъектов Российской Федерации и органы местного самоуправления муниципальных образований административных центров субъектов Российской Федерации

На основании постановления ЦИК России от 6 марта 2013 года № 165/1212-6 «О порядке использования при голосовании на выборах в органы государственной власти субъектов Российской Федерации, органы местного самоуправления, референдумах технических средств подсчета голосов – комплексов обработки избирательных бюллетеней и комплексов для электронного голосования» и в соответствии с решениями избирательных комиссий субъектов Российской Федерации в единый день голосования 14 сентября 2014 года технические средства применялись при голосовании на выборах различного уровня в 54 субъектах Российской Федерации на 4063 избирательных участках.

Комплексы обработки избирательных бюллетеней 2010 (КОИБ) применялись всего на 3585 избирательных участках в 45 субъектах Российской Федерации, комплексы для электронного голосования (КЭГ) – всего на 478 изби-

рательных участках в 9 субъектах Российской Федерации.

При проведении выборов в органы государственной власти субъектов Российской Федерации 14 сентября 2014 года КОИБ использовались в 30 субъектах Российской Федерации, КЭГ – в 9 субъектах Российской Федерации.

При проведении выборов в органы местного самоуправления муниципальных образований административных центров субъектов Российской Федерации КОИБ использовались в 13 субъектах Российской Федерации, КЭГ – в одном субъекте Российской Федерации.

Сведения о применении технических средств подсчета голосов в единый день голосования 14 сентября 2014 года на выборах в органы государственной власти субъектов Российской Федерации и в органы местного самоуправления муниципальных образований административных центров субъектов Российской Федерации представлены в таблицах 12.1–12.4.

Таблица 12.1
**Применение технических средств подсчета голосов (КОИБ) в единый день голосования 14 сентября 2014 года
на выборах в органы государственной власти субъектов Российской Федерации**

№ п/п	Субъект Российской Федерации	Выборы	Количество избирательных участков, оснащенных КОИБ
1	Республика Башкортостан	Досрочные выборы Президента Республики Башкортостан	178
2	Республика Алтай	Выборы Главы Республики Алтай, Председателя Правительства Республики Алтай	14
		Выборы депутатов Республики Алтай шестого созыва	14
3	Республика Калмыкия	Выборы Главы Республики Калмыкия	15
4	Карачаево-Черкесская Республика	Выборы депутатов Народного Собрания (Парламента) Карачаево-Черкесской Республики пятого созыва	11
5	Республика Саха (Якутия)	Досрочные выборы Главы Республики Саха (Якутия)	41
6	Республика Тыва	Выборы депутатов Верховного Хурала (парламента) Республики Тыва второго созыва	9
7	Удмуртская Республика	Выборы Главы Удмуртской Республики	59
8	Алтайский край	Выборы Губернатора Алтайского края	87
9	Красноярский край	Выборы Губернатора Красноярского края	381
10	Приморский край	Досрочные выборы Губернатора Приморского края	79
		Дополнительные выборы депутата Законодательного Собрания Приморского края по одномандатному избирательному округу № 5	14
11	Ставропольский край	Выборы Губернатора Ставропольского края	63
12	Хабаровский край	Выборы депутатов Законодательной Думы Хабаровского края шестого созыва	43
13	Астраханская область	Выборы Губернатора Астраханской области	34
14	Волгоградская область	Досрочные выборы Губернатора Волгоградской области	87
		Выборы депутатов Волгоградской областной Думы	87

15	Краснодарский край	Дополнительные выборы депутата Законодательного Собрания Краснодарского края пятого созыва по Атаманскому одномандатному избирательному округу № 19	4
16	Воронежская область	Выборы губернатора Воронежской области	84
17	Кировская область	Выборы Губернатора Кировской области	66
18	Курганская область	Выборы Губернатора Курганской области	59
19	Курская область	Досрочные выборы Губернатора Курской области (руководителя Администрации Курской области)	61
20	Новосибирская область	Выборы Губернатора Новосибирской области	97
21	Оренбургская область	Выборы Губернатора Оренбургской области	92
22	Орловская область	Выборы Губернатора Орловской области	40
23	Псковская область	Выборы Губернатора Псковской области	33
24	Самарская область	Досрочные выборы Губернатора Самарской области	91
25	Челябинская область	Выборы Губернатора Челябинской области	115
26	Город Москва	Выборы депутатов Московской городской Думы шестого созыва	978
27	Город Санкт-Петербург	Досрочные выборы высшего должностного лица Санкт-Петербурга – Губернатора Санкт-Петербурга	138
28	Ненецкий автономный округ	Выборы губернатора Ненецкого автономного округа	3
		Выборы депутатов Собрания депутатов Ненецкого автономного округа двадцать седьмого созыва	3
29	Ханты-Мансийский автономный округ – Югра	Выборы Губернатора Тюменской области	30
30	Ямало-Ненецкий автономный округ	Выборы Губернатора Тюменской области	10

Таблица 12.2

**Применение технических средств подсчета голосов (КОИБ) 14 сентября 2014 года
на выборах в органы местного самоуправления муниципальных образований административных центров субъектов
Российской Федерации**

№ п/п	Субъект Российской Федерации	Выборы	Количество избирательных участков, оснащенных КОИБ
1	Республика Адыгея	Дополнительные выборы депутата Совета народных депутатов муниципального образования «Город Майкоп» по одномандатному избирательному округу № 10	8
2	Республика Бурятия	Выборы депутатов Улан-Удэнского городского Совета депутатов пятого созыва	41
3	Республика Калмыкия	Выборы депутатов Элистинского городского Собрания пятого созыва	2
4	Республика Карелия	Дополнительные выборы депутатов Петрозаводского городского Совета двадцать седьмого созыва по одномандатным избирательным округам № 24 и 25	7
5	Забайкальский край	Выборы депутатов Думы городского округа «Город Чита» шестого созыва	47
6	Хабаровский край	Выборы депутатов Хабаровской городской Думы	43
7	Амурская область	Выборы мэра города Благовещенска	40
		Выборы депутатов Благовещенской городской Думы шестого созыва	40
8	Иркутская область	Выборы депутатов Думы города Иркутска шестого созыва	89
9	Курганская область	Выборы депутатов Курганской городской Думы шестого созыва	52
10	Новгородская область	Дополнительные выборы депутата Думы Великого Новгорода пятого созыва по одномандатному избирательному округу № 3	7
11	Пензенская область	Выборы депутатов Пензенской городской Думы шестого созыва	31
12	Сахалинская область	Выборы мэра города Южно-Сахалинска – главы городского округа «Город Южно-Сахалинск»	23
		Выборы депутатов Городской Думы города Южно-Сахалинска пятого созыва	23
13	Ямало-Ненецкий автономный округ	Выборы депутатов Городской Думы города Салехарда шестого созыва	4

Таблица 12.3

Применение технических средств подсчета голосов (КЭГ) 14 сентября 2014 года на выборах в органы государственной власти субъектов Российской Федерации

№ п/п	Субъект Российской Федерации	Выборы	Количество избирательных участков, оснащенных КЭГ
1	Кабардино-Балкарская Республика	Выборы депутатов Парламента Кабардино-Балкарской Республики пятого созыва	24
2	Республика Коми	Выборы Главы Республики Коми	35
3	Республика Марий Эл	Выборы депутатов Государственного Собрания Республики Марий Эл шестого созыва	38
4	Республика Татарстан	Выборы депутатов Государственного Совета Республики Татарстан пятого созыва	167
5	Республика Хакасия	Повторные выборы депутата Верховного Совета Республики Хакасия шестого созыва по одномандатному избирательному округу № 1	5
		Дополнительные выборы депутата Верховного Совета Республики Хакасия шестого созыва по одномандатному избирательному округу № 7	5
6	Владимирская область	Дополнительные выборы депутата Законодательного Собрания Владимирской области шестого созыва по одномандатному избирательному округу № 6	37
7	Вологодская область	Выборы Губернатора Вологодской области	86
8	Ивановская область	Выборы Губернатора Ивановской области	43
9	Мурманская область	Выборы Губернатора Мурманской области	38

Таблица 12.4

**Применение технических средств подсчета голосов (КЭГ) 14 сентября 2014 года
на выборах в органы местного самоуправления муниципальных образований
административных центров субъектов Российской Федерации**

№ п/п	Субъект Российской Федерации	Выборы	Количество избирательных участков, оснащенных КЭГ
1	Республика Марий Эл	Выборы депутатов Собрания депутатов городского округа «Город Йошкар-Ола» шестого созыва	38