

Printimine - Pilveprint

<http://www.pilveprint.ee>

Pilveprint on avalik prinditeenus, mis võimaldab panna töö printima oma või mõnest teisest internetiühendusega arvutist ja saada see kätte ühest paljudest prindipunktist. See on lihtne: laadige prinditav fail, määrake, kuidas printida, valige prindipunkt, tasuge töö eest ning minge tööle järele.

Printimiseks

- avage veebilehitseja ja minge aadressile

www.pilveprint.ee

- logige sisse, valides nelja võimaluse hulgast:

- Eesti ID-kaart
- Mobiil-ID
- Facebook
- Gmail



Logi sisse Facebooki või Gmaili kontoga

Kuna prinditud töö saab kätte ID-kaarti kasutades, on esmakordsel sisselogimisel vaja kinnitada oma konto ID-kaardi või Mobiil-ID abil. Hiljem seda enam ei küsita ja logimine on oluliselt kiirem ja mugavam.



Firefox


Pilveprint

http://pilveprint.overall.ee/default.aspx?dnoa.userSuppliedIdentifier=https%3A%2F%2Fwww.google

Enim külastatud


Bookmarks

Pilveprint on teenus, mis võimaldab sul oma arvutist prinditöö üles laadida ja saada see kätte sulle sobivast Overalli prindipunktist. [Loe lähemalt](#)

 (beta)

Kinnita konto

Kuna prinditöö kättesaamine toimub ID-kaarti kasutades, on esmakordsel sisselogimisel vaja kinnitada oma konto ID-kaardi või Mobiil-ID abil.

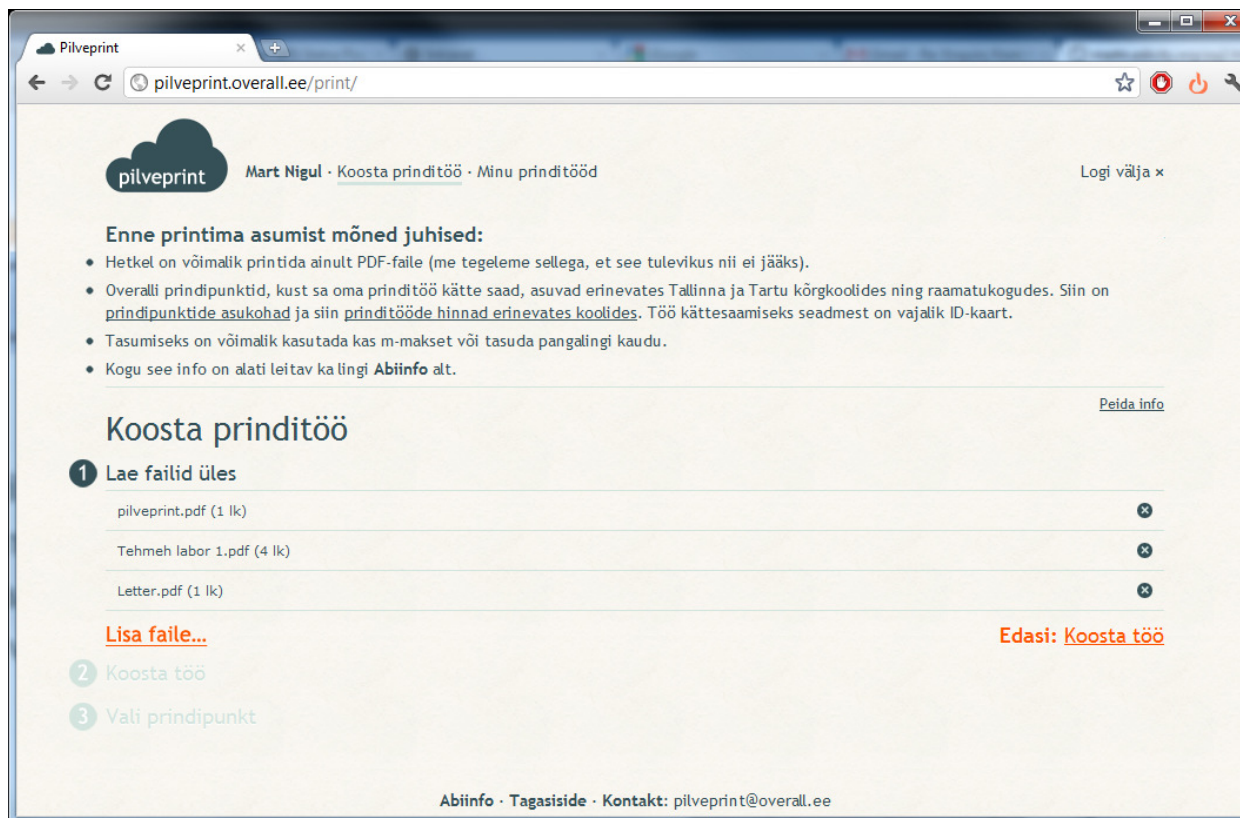
Abiinfo · Tagasiside · Kontakt: pilveprint@overall.ee või [katkesta](#)

1. Koosta prinditöö: Lae failid üles

Olete sisse loginud, nüüd saate ühe või mitu faili üles laadida.

NB! Oluline on, et saab laadida ainult PDF vormingus faile, seega salvestage oma failid eelnevalt PDF vormingusse.

Vaata lisaks: Näita
abiinfot



The screenshot shows a web browser window with the URL `pilveprint.overall.ee/print/`. The page header includes the Pilveprint logo, the user name "Mart Nigul", and navigation links for "Koosta prinditöö" and "Minu prinditöö". A "Logi välja x" link is also present.

Enne printima asumist mõned juhised:

- Hetkel on võimalik printida ainult PDF-faile (me tegeleme sellega, et see tulevikus nii ei jääks).
- Overalli prindipunktid, kust sa oma prinditöö kätte saad, asuvad erinevates Tallinna ja Tartu kõrgkoolides ning raamatukogudes. Siin on [prindipunktide asukohad](#) ja siin [prinditööde hinnad erinevates koolides](#). Töö kättesaamiseks seadmest on vajalik ID-kaart.
- Tasumiseks on võimalik kasutada kas m-makset või tasuta pangalingi kaudu.
- Kogu see info on alati leitav ka lingi **Abiinfo** alt.

[Peida info](#)

Koosta prinditöö

- 1 Lae failid üles**
 - pilveprint.pdf (1 lk) ✕
 - Tehmeh labor 1.pdf (4 lk) ✕
 - Letter.pdf (1 lk) ✕

[Lisa faile...](#) Edasi: [Koosta töö](#)
- 2 Koosta töö
- 3 Vali prindipunkt

Abiinfo · Tagasiside · Kontakt: pilveprint@overall.ee

2. Koosta prinditöö: Koosta töö

Saate valida, kuidas soovite printida: A4 või A3 formaat, ühe- või kahepoolne print, must-valge või värviline.

The screenshot shows the 'Pilveprint' web application interface. The browser address bar displays 'pilveprint.overall.ee/print/#2'. The user is logged in as 'Mart Nigul' and is in the 'Koosta prinditöö' (Compose job) section. The interface is divided into three main steps:

- 1 Üleslaetud: 3 faili (6 lk)** - muuda
- 2 Koosta töö**
 - Värvid**: 'must-valge' (black and white) and 'värviline' (color). 'must-valge' is selected.
 - Ühepoolne/kahepoolne**: 'ühepoolne' (single-sided) and 'kahepoolne' (double-sided). 'ühepoolne' is selected.
 - Väljastatav lehe suurus**: 'A4' and 'A3'. 'A4' is selected.
- 3 Vali prindipunkt**

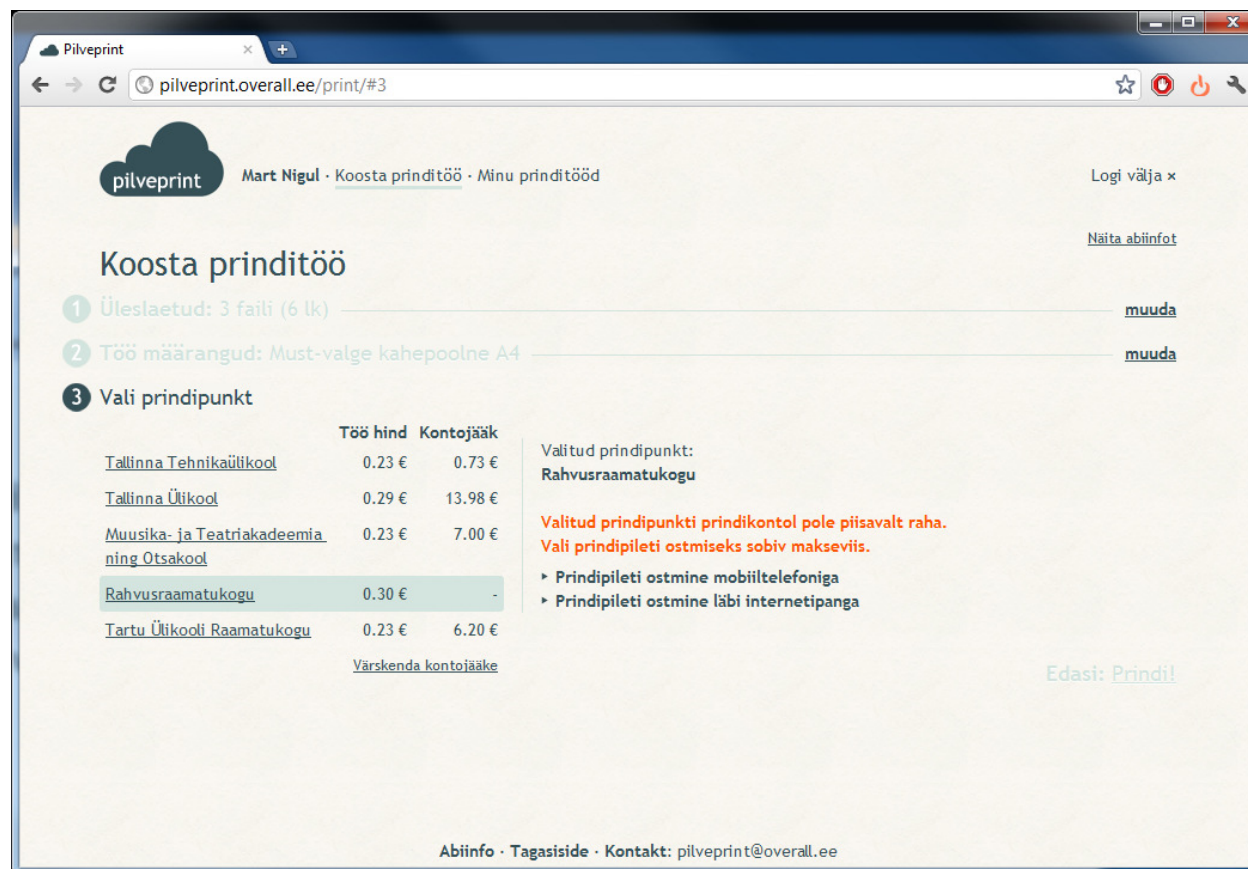
A preview of an A4 document is shown with the text 'Must-valge ühepoolne A4' and 'Töö maksumus: 0.24-0.30 € (3.76-4.69kr)'. A red button labeled 'Edasi: Vali prindipunkt' is visible at the bottom right. The footer contains 'Abiinfo · Tagasiside · Kontakt: pilveprint@overall.ee'.

3. Koosta prinditöö: Vali prindipunkt

Valige prindipunkt, kust töö kätte saada. Prindipunktid asuvad Tallinna ja Tartu kõrgkoolides ning raamatukogudes.

Ekraanil näidatakse prindipunkte ning teie prinditöö hinda ja kontojääki nendes. Juhul, kui teil ei ole soovitud prindipunktis piisavalt krediiti, siis saate seda laadida, ostes prindipileti.

Valige sobiv makseviis ja pärast ostu vajutage „Värskenda kontojääke“.



Koosta prinditöö

1 Üleslaetud: 3 faili (6 lk) [muuda](#)

2 Töö määrangud: Must-valge kahepoolne A4 [muuda](#)

3 Vali prindipunkt

	Töö hind	Kontojääk
Tallinna Tehnikaülikool	0.23 €	0.73 €
Tallinna Ülikool	0.29 €	13.98 €
Muusika- ja Teatriakadeemia ning Otsakool	0.23 €	7.00 €
Rahvusraamatukogu	0.30 €	-
Tartu Ülikooli Raamatukogu	0.23 €	6.20 €

[Värskenda kontojääke](#)

Valitud prindipunkt:
Rahvusraamatukogu

Valitud prindipunkti prindikontol pole piisavalt raha.
Vali prindipileti ostmiseks sobiv makseviis.

- ▶ Prindipileti ostmise mobiiltelefoniga
- ▶ Prindipileti ostmise läbi internetipanga

Edasi: [Prindi!](#)

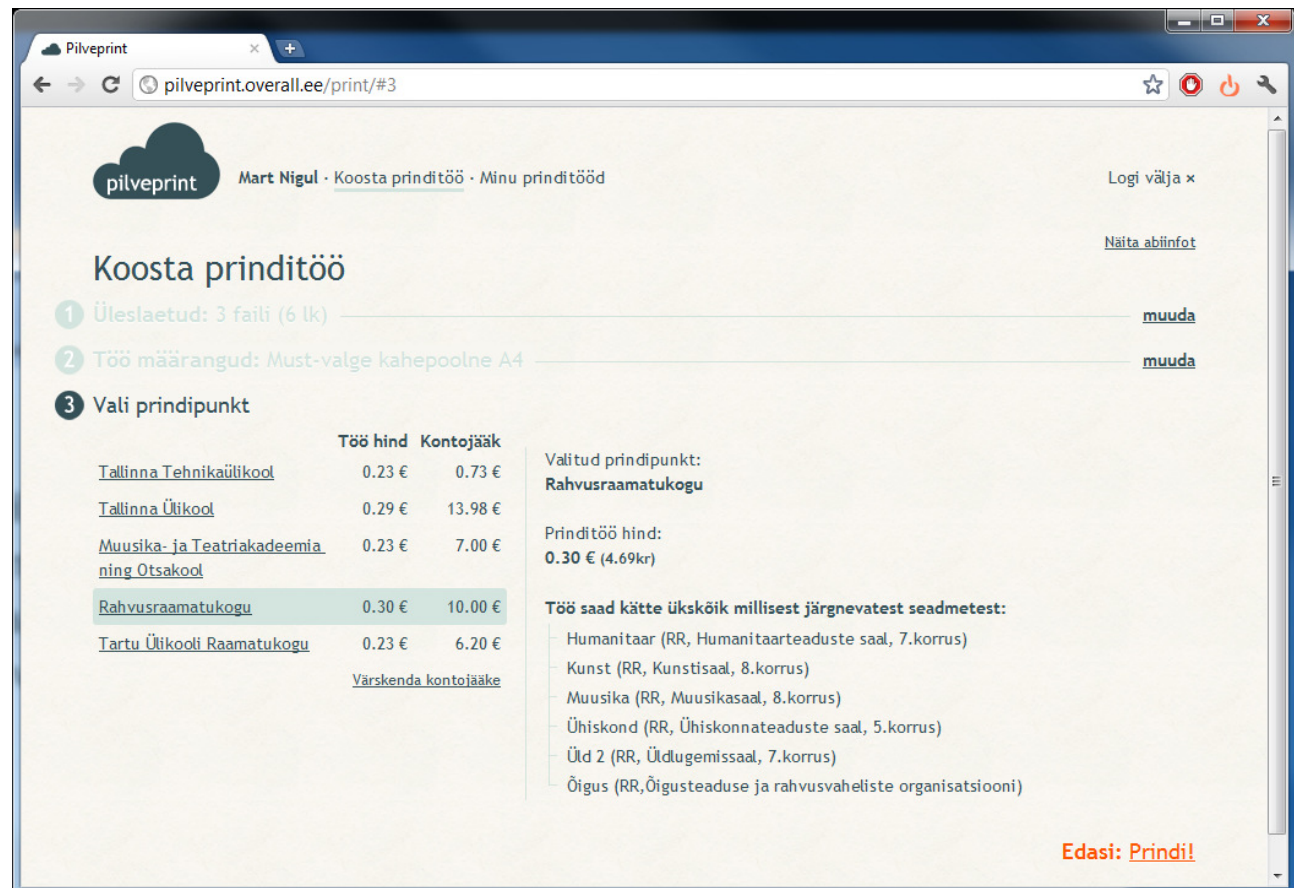
Abiinfo · Tagasiside · Kontakt: pilveprint@overall.ee

3. Koosta prinditöö: Vali prindipunkt

Valides prindipunkti, näete ekraanil printerite nimesid ja kohti, kust saate prinditöö kätte. NB! Oluline, kui prindite värviliselt. Jälgige printerite nimekirja.

Kui kõik on korrektne, vajutage nuppu

Edasi: Prindi!



Edasi: Prindi!

	Töö hind	Kontojääk
Tallinna Tehnikaülikool	0.23 €	0.73 €
Tallinna Ülikool	0.29 €	13.98 €
Muusika- ja Teatriakadeemia ning Otsakool	0.23 €	7.00 €
Rahvusraamatukogu	0.30 €	10.00 €
Tartu Ülikooli Raamatukogu	0.23 €	6.20 €

Värskenda kontojääke

Valitud prindipunkt:
Rahvusraamatukogu

Prinditöö hind:
0.30 € (4.69kr)

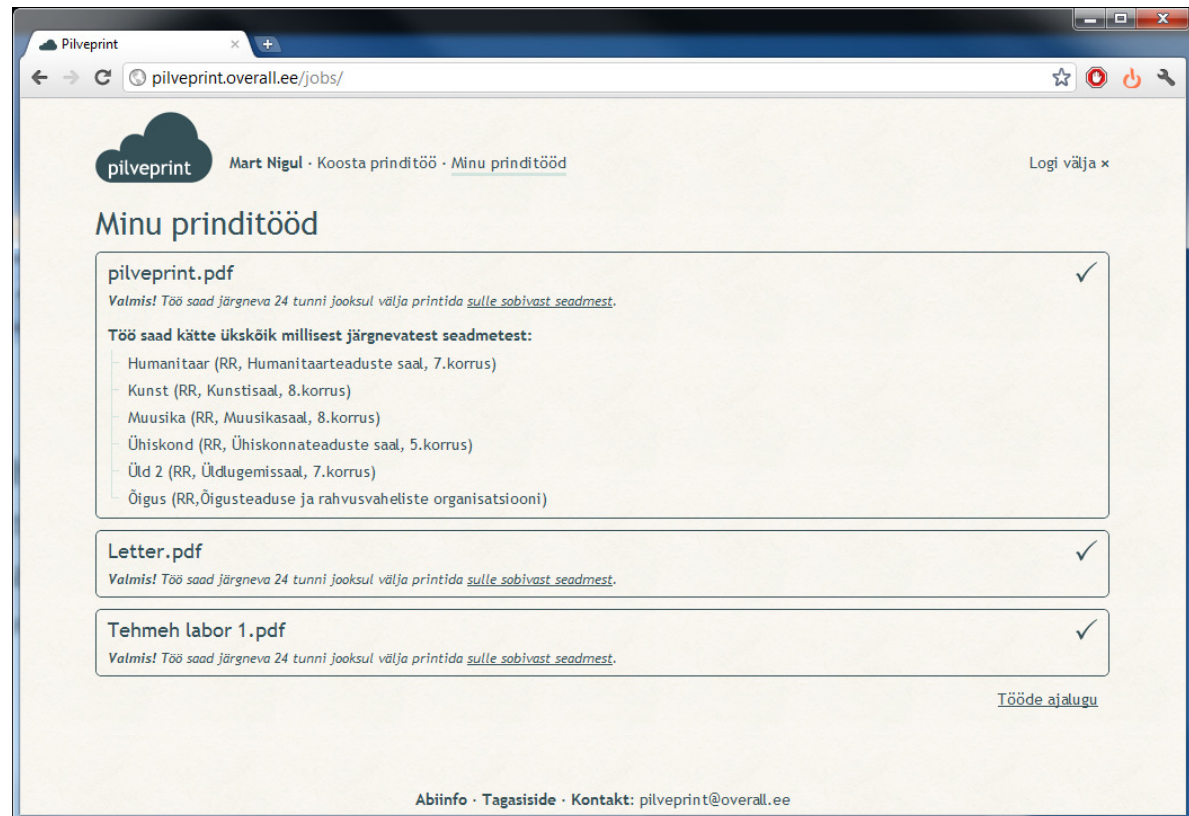
Töö saad kätte ükskõik millisest järgnevatest seadmetest:

- Humanitaar (RR, Humanitaarteaduste saal, 7.korrus)
- Kunst (RR, Kunstisaal, 8.korrus)
- Muusika (RR, Muusikasaal, 8.korrus)
- Ühiskond (RR, Ühiskonnateaduste saal, 5.korrus)
- Üld 2 (RR, Üldlugemissaal, 7.korrus)
- Õigus (RR, Õigusteaduse ja rahvusvaheliste organisatsiooni)

Minu prinditööd

Teie prinditööd laetakse prindipunkti ja jäävad ootele 24 tunniks, mille jooksul saate töödele järele minna. Nende kättesaamiseks peate valima sobivaima printeri ja ennast ID-kaartiga identifitseerima, siis printer prindib teie tööd. 24 tunni möödudes teie tööd kustutatakse ja reserveeritud raha läheb teie prindikontole tagasi.

Oma tööde ajalugu saate vaadata, kui vajutate „Tööde ajalugu“.



The screenshot shows a web browser window with the URL pilveprint.overall.ee/jobs/. The page header includes the Pilveprint logo, the user name "Mart Nigul", and navigation links for "Koosta prinditöö" and "Minu prinditööd". A "Logi välja x" link is also present.

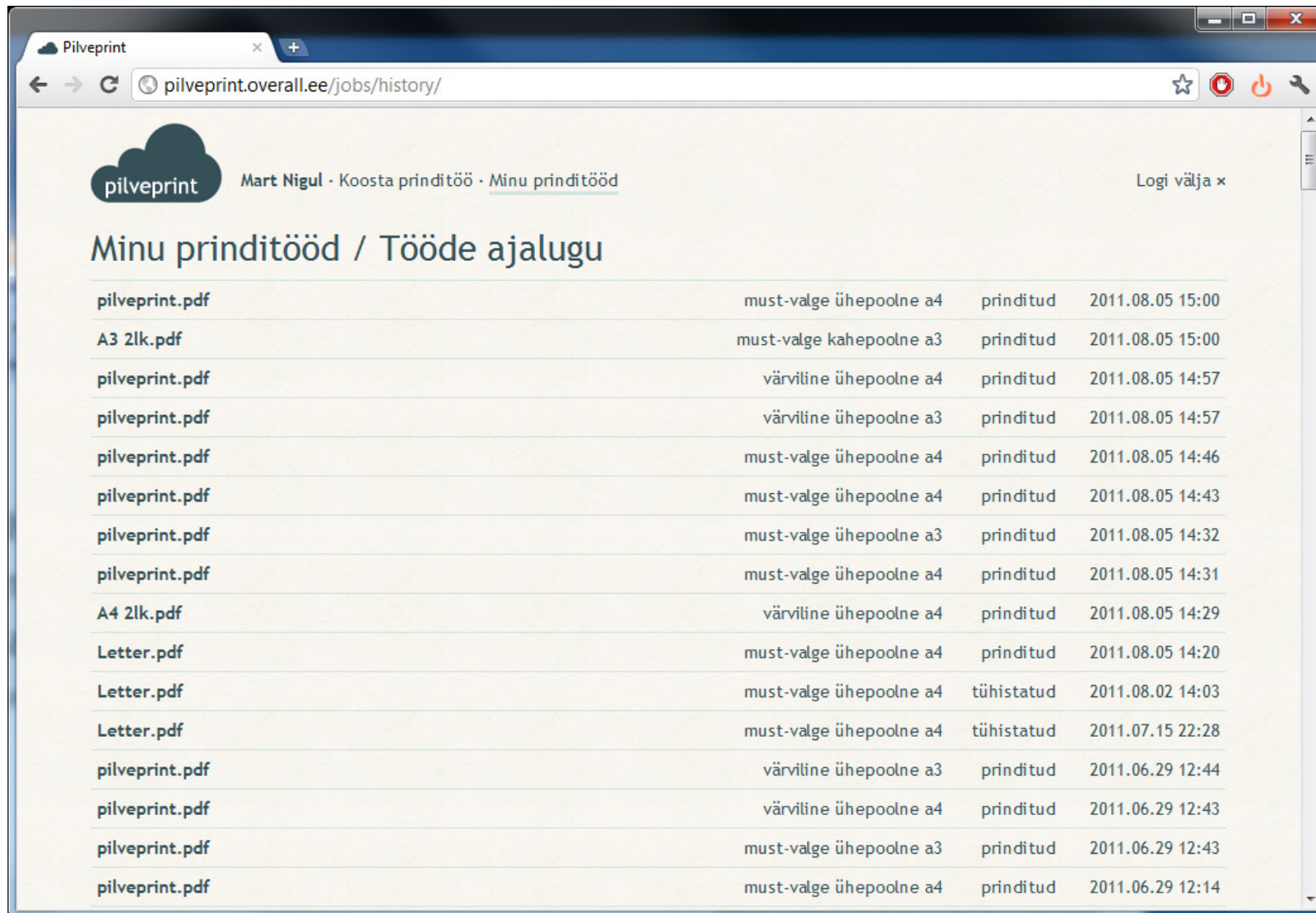
Minu prinditööd

- pilveprint.pdf** ✓
Valmis! Töö saad järgneva 24 tunni jooksul välja printida [sulle sobivast seadmest](#).
Töö saad kätte ükskõik millisest järgnevatest seadmetest:
 - Humanitaar (RR, Humanitaarteaduste saal, 7.korrus)
 - Kunst (RR, Kunstisaal, 8.korrus)
 - Muusika (RR, Muusikasaal, 8.korrus)
 - Ühiskond (RR, Ühiskonnateaduste saal, 5.korrus)
 - Üld 2 (RR, Üldlugemissaal, 7.korrus)
 - Õigus (RR, Õigusteaduse ja rahvusvaheliste organisatsiooni)
- Letter.pdf** ✓
Valmis! Töö saad järgneva 24 tunni jooksul välja printida [sulle sobivast seadmest](#).
- Tehmeh labor 1.pdf** ✓
Valmis! Töö saad järgneva 24 tunni jooksul välja printida [sulle sobivast seadmest](#).

[Tööde ajalugu](#)

Abiinfo · Tagasiside · Kontakt: pilveprint@overall.ee

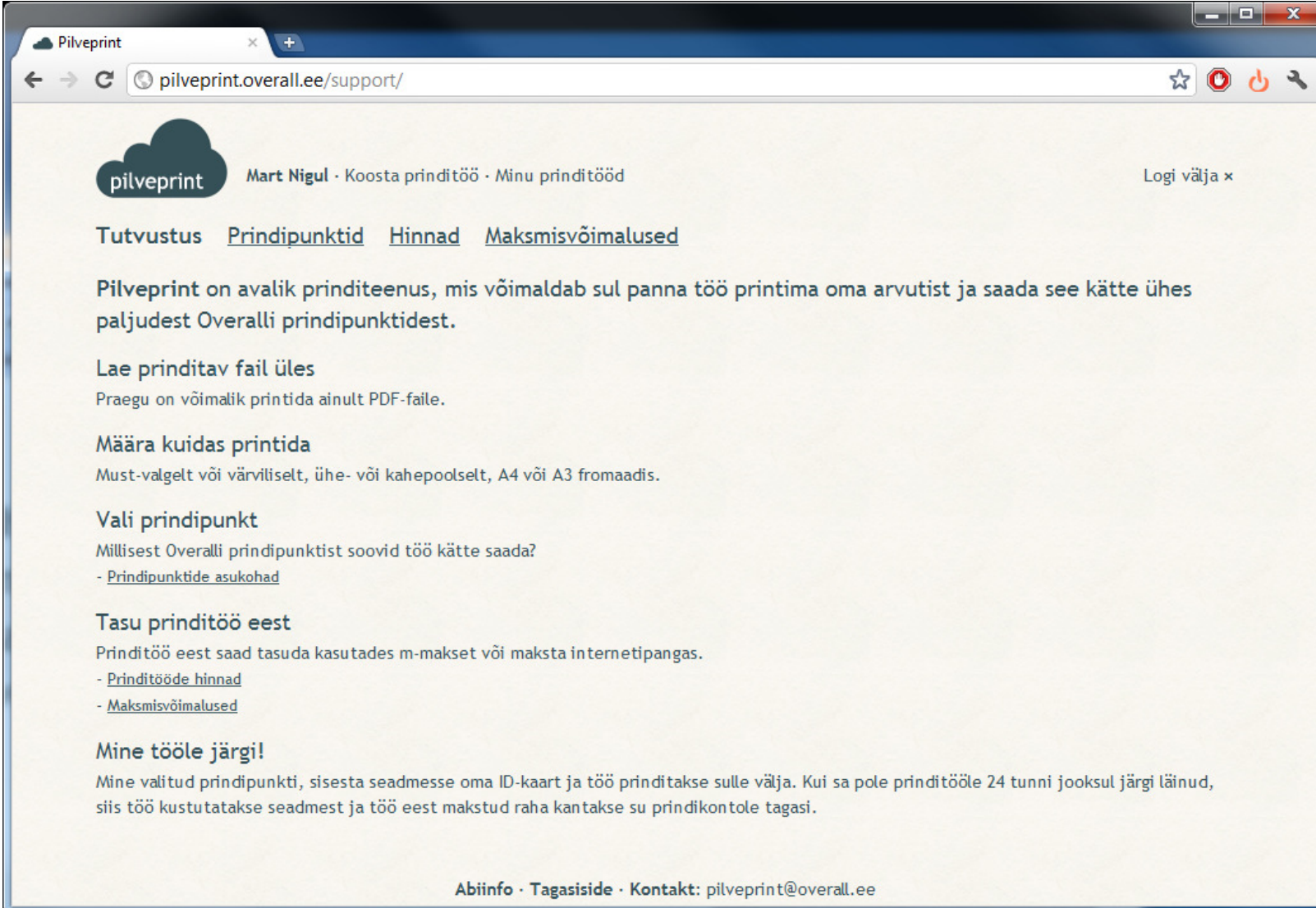
Tööde ajalugu



The screenshot shows a web browser window with the URL `pilveprint.overall.ee/jobs/history/`. The page header includes the Pilveprint logo, the user name 'Mart Nigul', and navigation links for 'Koosta printitöö' and 'Minu printitööd'. A 'Logi välja x' link is also present. The main content area is titled 'Minu printitööd / Tööde ajalugu' and contains a table of print jobs.

Faili nimi	Printeri seadistused	Olukorrad	Aeg
pilveprint.pdf	must-valge ühepoolne a4	prinditud	2011.08.05 15:00
A3 2lk.pdf	must-valge kahepoolne a3	prinditud	2011.08.05 15:00
pilveprint.pdf	värviline ühepoolne a4	prinditud	2011.08.05 14:57
pilveprint.pdf	värviline ühepoolne a3	prinditud	2011.08.05 14:57
pilveprint.pdf	must-valge ühepoolne a4	prinditud	2011.08.05 14:46
pilveprint.pdf	must-valge ühepoolne a4	prinditud	2011.08.05 14:43
pilveprint.pdf	must-valge ühepoolne a3	prinditud	2011.08.05 14:32
pilveprint.pdf	must-valge ühepoolne a4	prinditud	2011.08.05 14:31
A4 2lk.pdf	värviline ühepoolne a4	prinditud	2011.08.05 14:29
Letter.pdf	must-valge ühepoolne a4	prinditud	2011.08.05 14:20
Letter.pdf	must-valge ühepoolne a4	tühistatud	2011.08.02 14:03
Letter.pdf	must-valge ühepoolne a4	tühistatud	2011.07.15 22:28
pilveprint.pdf	värviline ühepoolne a3	prinditud	2011.06.29 12:44
pilveprint.pdf	värviline ühepoolne a4	prinditud	2011.06.29 12:43
pilveprint.pdf	must-valge ühepoolne a3	prinditud	2011.06.29 12:43
pilveprint.pdf	must-valge ühepoolne a4	prinditud	2011.06.29 12:14

Abiinfo · Tagasiside · Kontakt: pilveprint@overall.ee



The screenshot shows a web browser window with the address bar displaying pilveprint.overall.ee/support/. The page content includes:

- Header:** Pilveprint logo, user name "Mart Nigul", and navigation links "Koosta printitöö" and "Minu printitööd". A "Logi välja x" link is also present.
- Navigation:** Links for "Tutvustus", "Prindipunktid", "Hinnad", and "Maksmisvõimalused".
- Main Content:**
 - Pilveprint on avalik printiteenus, mis võimaldab sul panna töö printima oma arvutist ja saada see kätte ühes paljudest Overalli prindipunktidest.**
 - Lae printitav fail üles**
Praegu on võimalik printida ainult PDF-faile.
 - Määra kuidas printida**
Must-valgelt või värviliselt, ühe- või kahepoolset, A4 või A3 formaadis.
 - Vali prindipunkt**
Millisest Overalli prindipunktist soovid töö kätte saada?
- [Prindipunktide asukohad](#)
 - Tasu printitöö eest**
Printitöö eest saad tasuta kasutades m-makset või maksta internetipangas.
- [Prinditööde hinnad](#)
- [Maksmisvõimalused](#)
 - Mine tööle järgi!**
Mine valitud prindipunkti, sisesta seadmesse oma ID-kaart ja töö printitakse sulle välja. Kui sa pole printitööle 24 tunni jooksul järgi läinud, siis töö kustutatakse seadmest ja töö eest makstud raha kantakse su prindikontole tagasi.
- Footer:** "Abiinfo · Tagasiside · Kontakt: pilveprint@overall.ee"