























## OSEBNA IZKAZNICA KNJIŽNICE oz.

### Knjižnica v številkah (31. 12. 2014)

INFORMACIJSKI VIRI		
<b>Informacijski viri na klasičnih nosilcih zapisa</b>		
Knjižnična zbirka (enote)	2.749.593	
Delež monografskih publikacij	49,80 %	
Serijske publikacije (naslovi)	8.173	
Inkunabule (enote)	510	
Redki in dragoceni tiski (enote)	954	
Srednjeveški kodeksi (enote)	122	
Letni prirast knjižnične zbirke (enote)	31.306	
Delež arhivskega gradiva (slovenika) v letnem prirastu	42 %	
Dolžina zasedenih knjižnih polic (km)	28,4	
Obvezni izvod za NUK in druge knjižnice (fizične enote)	151.564	
<b>Elektronski informacijski viri</b>		
Digitalna knjižnica Slovenije (enote)	680.676	
Elektronske revije (naslovi)	14.011	
E-knjige	147.642	
Baze podatkov	44	
<b>Izdatki za nabavo informacijskih virov</b>		
Skupaj izdatki za nakup virov (EUR)	603.091	
Delež stroškov za nakup informacijskih virov v celotnih stroških knjižnice	7,9 %	
Delež stroškov za nakup elektronskih informacijskih virov v celotnih stroških za informacijske vire	63,6 %	
UPORABA KNJIŽNICE		
Neto uporabna površina knjižnice (m2)	14.359	
Čitalniška mesta	326	
Javne računalniške delovne postaje	35	
Odpiralni čas (tedensko)	6/7 dni, 65-75 ur	
Aktivni uporabniki (fizični člani)	10.931	
Aktivni uporabniki e-virov in storitev (virtualni člani)	14.371	
Letni obisk knjižnice (merjeno s termično kamero)	286.858	
Največji dnevni obisk (11. 6. 2014)	2.258	
Udeleženci ogledov in predstavitev knjižnice	3.734	
Skupaj izposoja gradiva (enot)	127.033	
Obisk Digitalne knjižnice Slovenije (Google Analytics):		
– različnih obiskovalcev	314.469	
– število obiskov	3.181.137	
– pregledanih strani	2.560.251	
– promet (v GB)	47.104	
Uporaba storitve oddaljenega dostopa - članice UL (število prijav)	167.833	
Udeleženci izobraževalnega programa knjižnice	1.468	
FINANČNI IN KADROVSKI VIRI		

Skupaj prihodki	7.479.522	
Skupaj prihodki iz proračuna RS	6.860.778	
Skupaj prihodki iz dejavnosti knjižnice	618.744	
Delež lastnih sredstev v celotnem proračunu	8,30 %	
Delež stroškov dela v celotnem proračunu	54,10 %	
Delež izdatkov za nakup IKT	1,3 %	
Zaposleni, financirani iz proračuna (EPZ)	131,5	
Zaposleni, financirani iz projektnih in drugih virov (EPZ)	7	
Skupaj zaposleni (EPZ)	138,5	

Več glej:

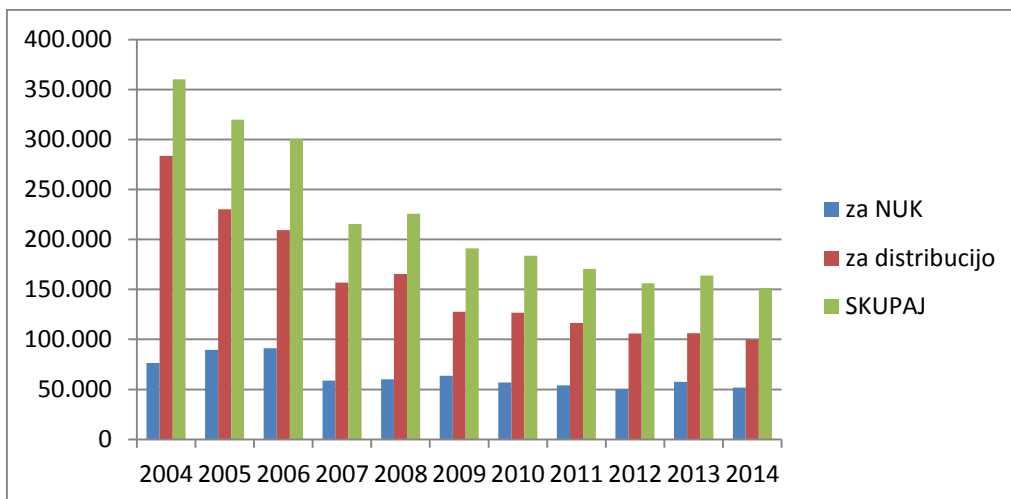
- BibSiSt Online: <http://bibsist.nuk.uni-lj.si/statistika/index.php>
- Poročilo o delu NUK za leto 2014:

---

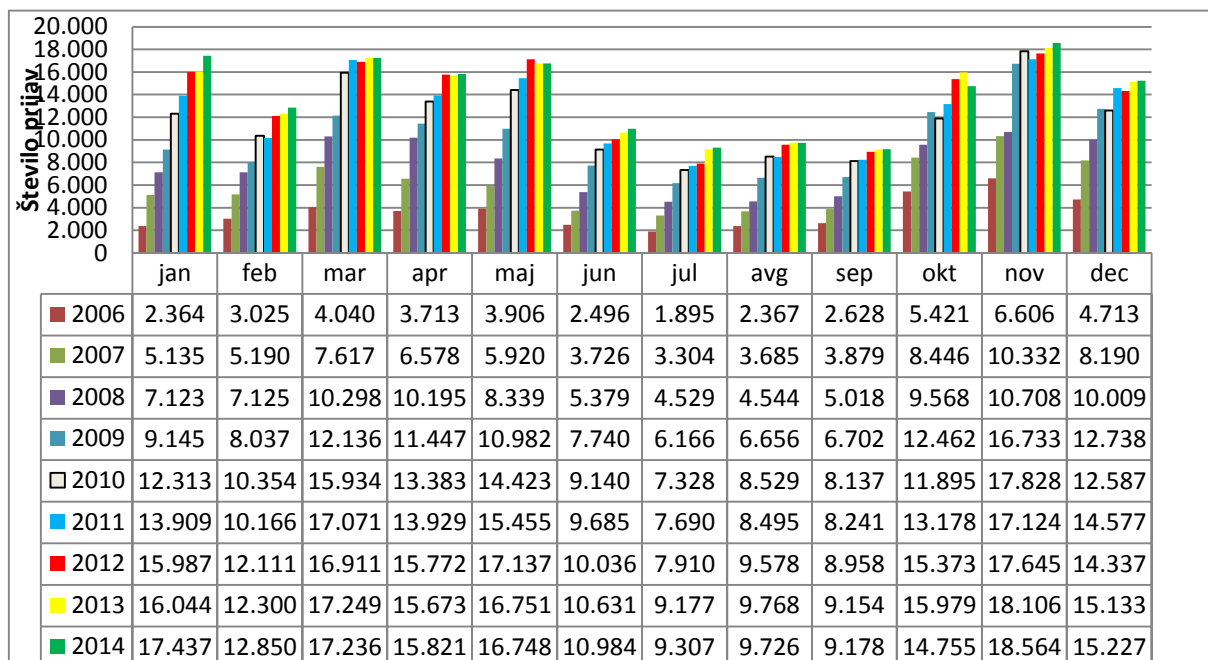
Površina nogometnega igrišča = 7.300 m<sup>2</sup>.

Površina Cankarjev dom = 36.000 m<sup>2</sup>

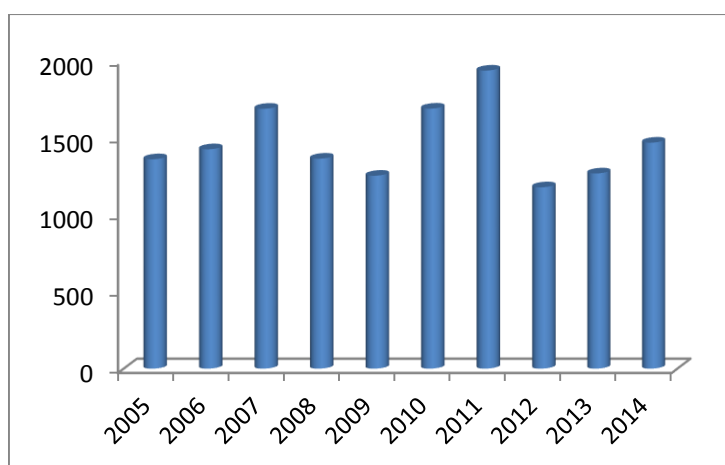
Dolžina polic 28,4 km = razdalja Ljubljana-Višnja Gora (28,3 km)



Dotok obveznega izvoda za zbirko NUK in za distribucijo v obdobju 2004–2014



Število prijav članov knjižnic UL, CTK in NUK na oddaljeni dostop v letih 2006–2014



Število udeležencev izobraževanja (2005–2014)

Dotok obveznega izvoda za zbirko NUK in za distribucijo v obdobju 2004–2014 (fizične enote – kosi)

<b>dotok obveznih izvodov</b>	<b>2004</b>	<b>2005</b>	<b>2006</b>	<b>2007</b>	<b>2008</b>	<b>2009</b>	<b>2010</b>	<b>2011</b>	<b>2012</b>	<b>2013</b>	<b>2014</b>
za NUK	76.303	89.574	91.296	58.843	60.262	63.508	56.814	54.087	50.172	57.403	51.696
za distribucijo	283.853	230.221	209.416	156.769	165.347	127.756	126.805	116.496	105.950	106.340	99.868
<b>SKUPAJ</b>	<b>360.156</b>	<b>319.795</b>	<b>300.712</b>	<b>215.612</b>	<b>225.609</b>	<b>191.264</b>	<b>183.619</b>	<b>170.583</b>	<b>156.122</b>	<b>163.743</b>	<b>151.564</b>