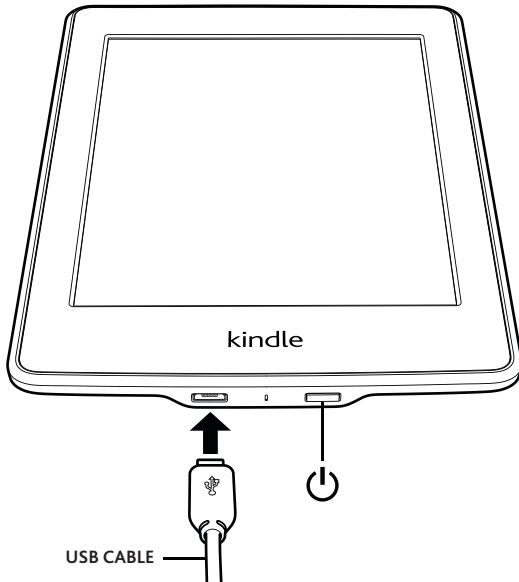




kindle  
paperwhite

amazon

## getting to know your kindle

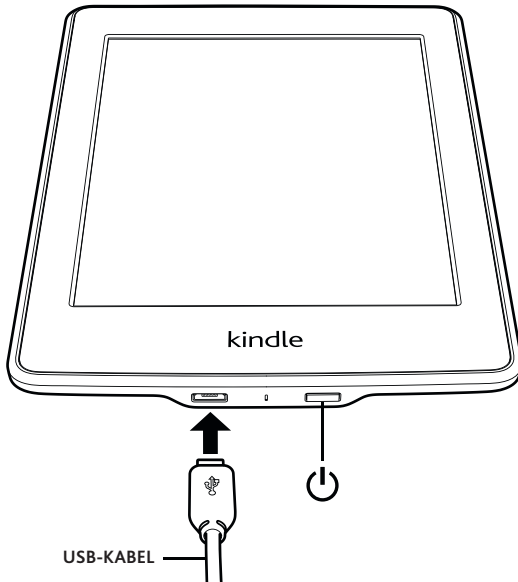


## getting started is easy

- Charge the battery by connecting the included USB cable as shown, then connecting the other end of the cable to a computer or power adaptor (sold separately).
- Learn more about your Kindle by selecting the Kindle User's Guide on the Home screen.

For Kindle customer support, visit  
[www.kindle.com/support](http://www.kindle.com/support)

## lernen sie ihren kindle kennen

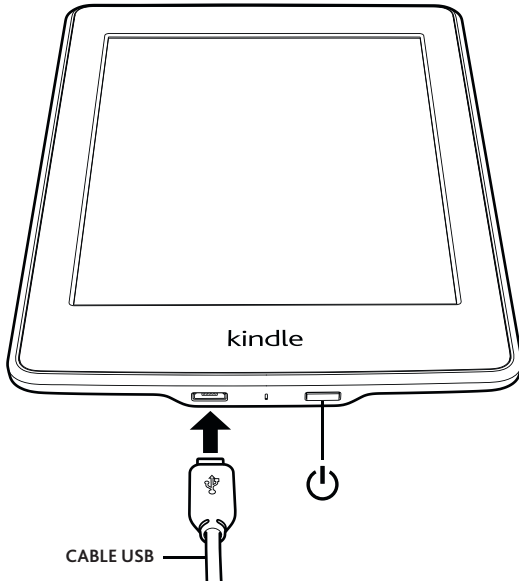


## der Einstieg ist ganz leicht

- Verbinden Sie das im Lieferumfang enthaltene USB-Kabel gemäß der Abbildung mit dem Gerät und schließen Sie es an einen Computer oder ein Ladegerät (separat erhältlich) an, um den Akku aufzuladen.
- Öffnen Sie das Kindle-Benutzerhandbuch auf der Startseite, um mehr über Ihren Kindle zu erfahren.

Unseren Kindle-Kundenservice finden Sie unter [www.kindle.com/support](http://www.kindle.com/support)

## conoce tu kindle

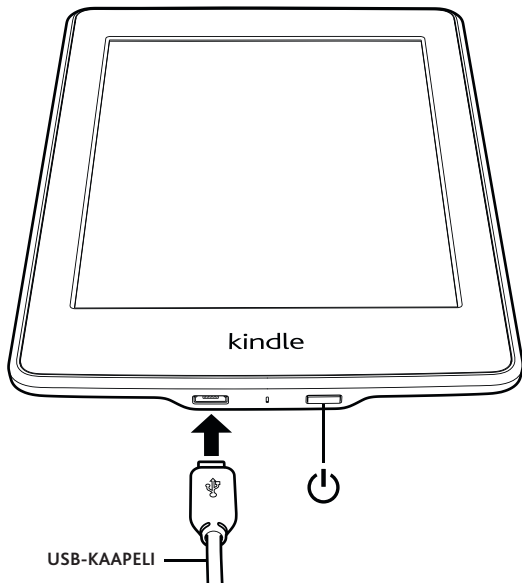


## empezar a usar tu kindle es fácil

- Carga la batería conectando el cable USB tal como se muestra, y el extremo opuesto del cable al ordenador o adaptador de corriente (se vende por separado).
- Consigue más información sobre Kindle con la Guía del usuario de Kindle que encontrarás en la pantalla de Inicio.

Para consultar nuestras páginas de Ayuda de Kindle, visita [www.kindle.com/support](http://www.kindle.com/support)

## tutustu kindleesi

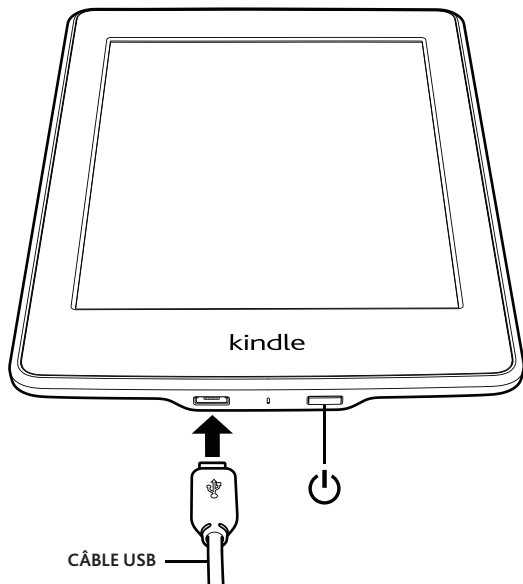


## käytön aloittaminen on helppoa

- Lataa laitteen akku yhdistämällä pakkauksessa mukana oleva USB-kaapeli kuvan osoittamalla tavalla ja liittämällä kaapelin pää tietokoneeseen tai virtasovittimeen (myydään erikseen).
- Opi lisää Kindle käytöstä valitsemalla aloitusvalikosta Kindlen käyttöopas.

Katso Kindlen asiakastuen yhteystiedot osoitteesta [www.kindle.com/support](http://www.kindle.com/support)

## découvrir votre kindle

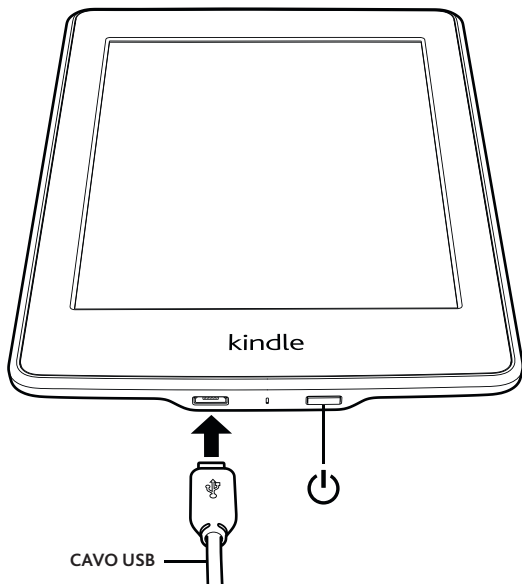


## premiers pas avec votre kindle

- Chargez la batterie en connectant votre Kindle au câble USB inclus comme illustré, puis en connectant l'autre extrémité du câble à un ordinateur ou un chargeur (vendu séparément).
- Pour en savoir plus sur votre Kindle, sélectionnez « Guide d'utilisation Kindle » sur l'écran d'accueil.

Pour obtenir de l'aide, rendez-vous sur [www.kindle.com/support](http://www.kindle.com/support)

## impara a usare kindle



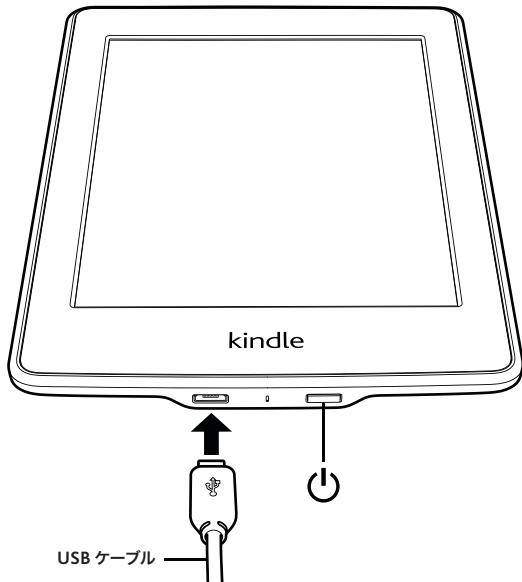
CAVO USB

## iniziare a usare il tuo kindle è facile

- Carica la batteria collegando il cavo USB fornito in dotazione come illustrato nell'immagine, quindi collega l'altra estremità del cavo a un computer o a un adattatore di corrente (in vendita separatamente).
- Per maggiori informazioni sul tuo Kindle seleziona la Guida all'uso di Kindle, sulla schermata iniziale.

Per l'assistenza clienti Kindle, visita il sito  
[www.kindle.com/support](http://www.kindle.com/support)

## kindle各部の説明



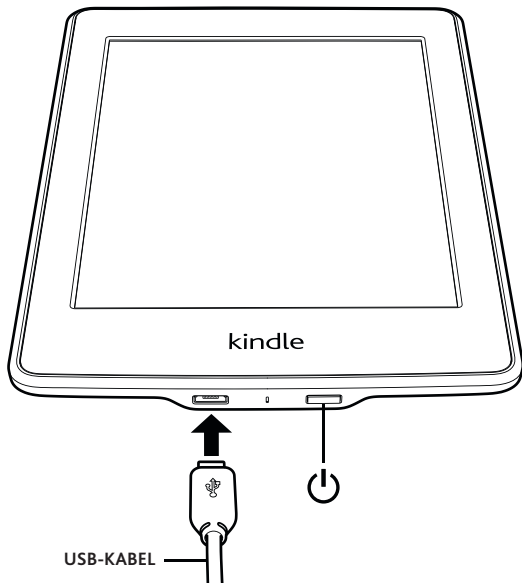
## 使い始めは とても簡単です

- バッテリーを充電するには、付属のUSB充電ケーブルを図のように取り付け、もう一方の端をコンピュータまたは別売のKindle電源アダプターに接続します。
- Kindleの詳しい使い方については、ホーム画面にある『Kindleユーザズガイド』をご参照ください。

Kindleのカスタマーサポートが必要な場合は、[www.kindle.com/support](http://www.kindle.com/support)をご覧ください。



## bli kjent med din kindle



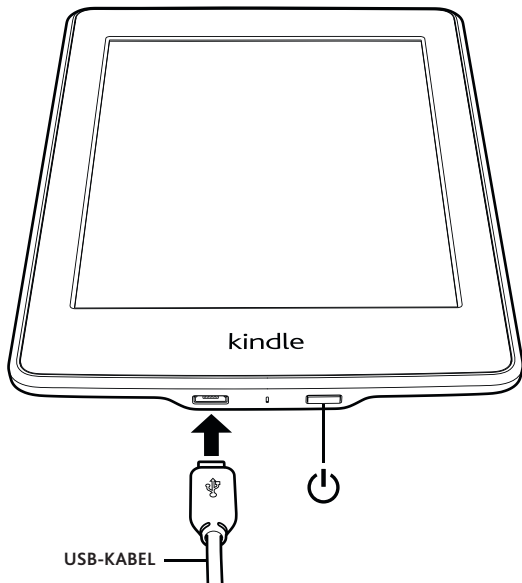
USB-KABEL

## det er lett å komme i gang

- Lade batteriet ved å koble til den vedlagte USB-kabelen som vist, og koble deretter den andre enden av kabelen til en datamaskin eller et strømadapter (selges separat).
- Lær mer om Kindle ved å velge Kindle User's Guide på Hjem-skjermen.

Gå til [www.kindle.com/support](http://www.kindle.com/support) for Kindle-bruker-support

## uw kindle leren kennen

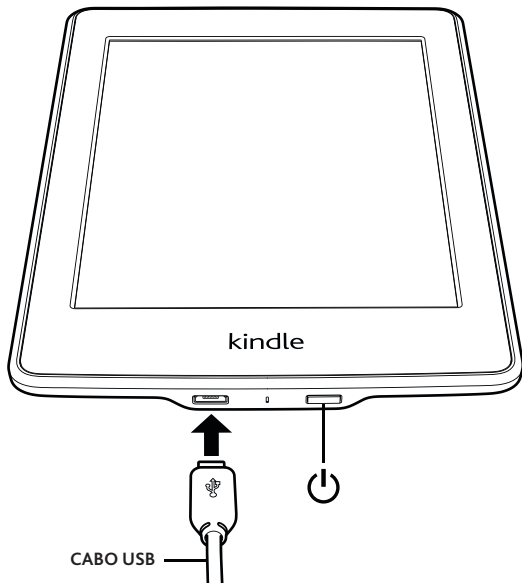


## beginnen is gemakkelijk

- Laad de batterij op door de meegeleverde USB-kabel te verbinden zoals afgebeeld en dan het andere uiteinde van de kabel te verbinden met een computer of stroomadapter (apart verkocht).
- Kom meer te weten over uw Kindle door de Kindle's Gebruikersgids te selecteren op het Home-scherm.

Ga voor klantondersteuning voor uw Kindle naar [www.kindle.com/support](http://www.kindle.com/support)

## conhecendo seu kindle

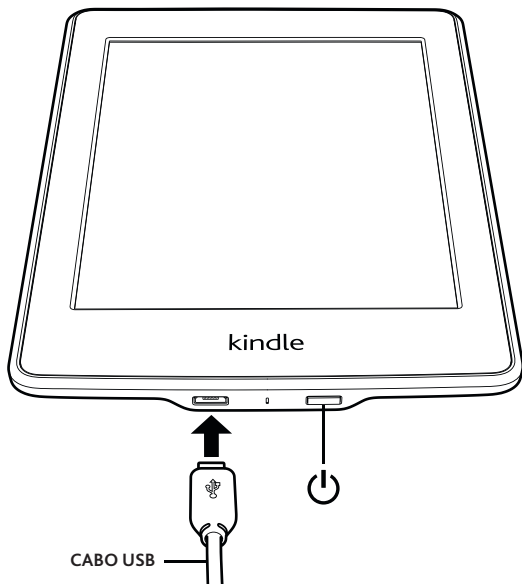


## é fácil começar a usar o seu kindle

- Conecte o cabo USB e carregue a bateria, conforme a figura. Conecte a extremidade oposta do cabo a um computador ou a um adaptador de energia (vendido separadamente).
- Saiba mais sobre o seu Kindle ao selecionar o Guia do usuário do Kindle na tela inicial.

Para o atendimento ao cliente Kindle, acesse [www.kindle.com/support](http://www.kindle.com/support)

## conhecer o seu kindle

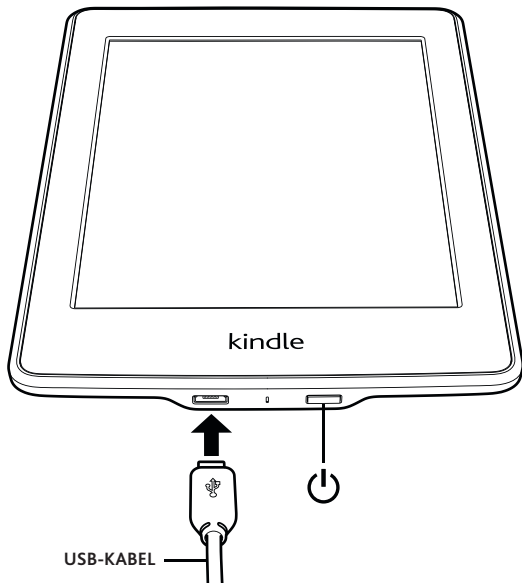


## é fácil começar a usar o seu kindle

- Conecte o cabo USB e carregue a bateria, conforme a figura. Em seguida, ligue a outra extremidade do cabo a um computador ou transformador (vendido separadamente).
- Saiba mais sobre o Kindle seleccionando o Guia do Utilizador Kindle no ecrã Inicial.

Para o apoio ao cliente Kindle, visite [www.kindle.com/support](http://www.kindle.com/support)

## lär känna din kindle



## att komma igång är enkelt

- Ladda batteriet genom att ansluta den medföljande USB-laddningskabeln som beskrivet och anslut sedan den andra änden av kabeln till en dator eller nätadapter (säljs separat).
- Lär dig mer om din Kindle genom att välja Kindle Användarinstruktioner på hemsidan.

För att nå Kindle kundtjänst, gå in på [www.kindle.com/support](http://www.kindle.com/support)

©2013 Amazon.com, Inc. or its affiliates. All rights reserved.  
Amazon, Kindle, Paperwhite and the Amazon logo are trademarks  
of Amazon.com, Inc. or its affiliates.



22-000184-01