

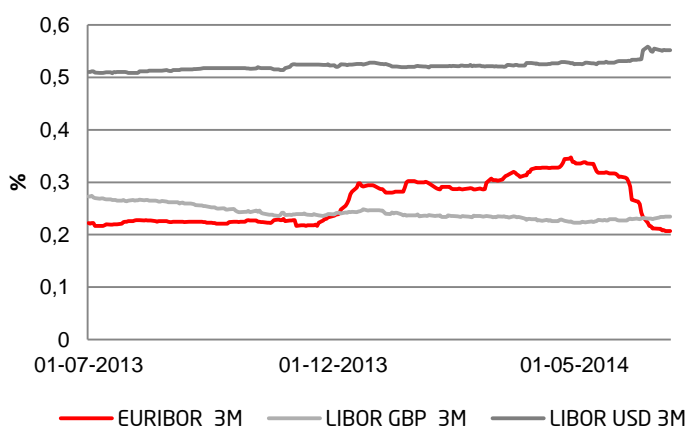
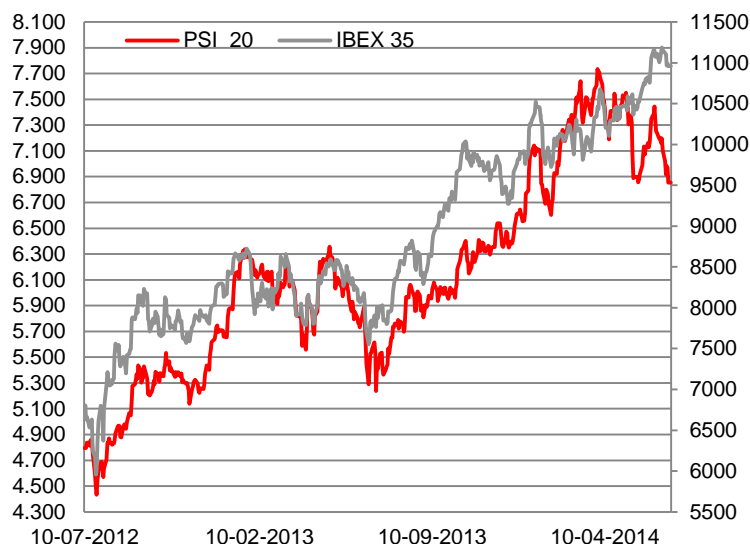
30|jun|2014

SETTLEMENT DATE 3|jul|2014

ÍNDICES		Δ1dia	ΔYTD
PSI20	6.854	-1,65%	4,50%
IBEX35	10.960	-0,26%	10,52%
CAC40	4.437	-0,06%	3,28%
DAX30	9.815	0,10%	2,75%
FTSE100	6.758	0,34%	0,13%
MIB30	21.320	-0,30%	12,40%
EUROSTOXX50	3.228	-0,17%	3,82%
S&P500	1.961	0,19%	6,09%
DOW JONES	16.852	0,03%	1,66%
NASDAQ	4.398	0,43%	5,30%
NIKKEI225	15.162	0,44%	-6,93%
B BOVESPA	53.157	-0,65%	3,20%
R MICEX	1.474	-0,25%	-2,03%
I SENSEX	25.381	1,12%	19,89%
C HANG SENG	23.014	-0,89%	-1,25%

CÂMBIOS		Δ1dia	ΔYTD
EUR / USD	1,3629	-0,05%	-0,73%
EUR / GBP	0,8010	0,08%	-3,55%
EUR / JPY	138,36	-0,04%	-4,60%
USD / BRL	2,1938	-0,14%	-7,67%

COMMODITIES		Δ1dia	ΔYTD
Petróleo	105,24	-0,47%	6,93%
Gás Natural	4,41	-0,05%	6,01%
Ouro	1.315	-0,10%	9,06%



RENTABILIDADE*

Banco BIC Tesouraria**

Banco BIC Investimento***

	Início	2011	2012	2013	3 Meses	6 Meses	9 Meses	12 Meses
Banco BIC Tesouraria**	4,83%	2,20%	9,66%	3,33%	1,80%	2,88%	3,86%	3,23%
Banco BIC Investimento***	7,63%	-	-	6,78%	4,35%	8,69%	11,76%	8,81%

*Anualizada (dados de 31 Maio) **Início - 10 de Janeiro de 2011 ***Início - 04 de Janeiro de 2013

ANGOLA

O governador da província de Malanje, Norberto dos Santos, disse que a actual produção nacional de carne é suficiente para abastecer o país, tendo em conta o número de criadores de gado e de animais existentes em toda a extensão do território angolano. (Jornal de Angola)

A comissão-geral de Angola na Expo Milão, subordinada ao tema "Alimentação e Cultura: Educar para Inovar", que se realiza no próximo ano, disse que a participação do país permite revelar as suas potencialidades. (Jornal de Angola)

O ministro da Agricultura anunciou na sexta-feira no Namibe previsões para a construção de infra-estruturas de investigação agro-pecuária e agro-industrial para os produtos de produção local. (Jornal de Angola)

EUROPA E EUA

Quase metade dos britânicos mostram vontade de sair da União Europeia. Referendo está marcado para 2017. Cameron quer renegociar a presença do Reino Unido. (Económico)

Os bancos centrais mundiais terão de se preparar para uma "viagem acidentada" rumo à normalização das taxas, após anos de dinheiro barato. O Banco de Pagamentos Internacionais (BIS, na sigla original) alerta que há o risco de estes agirem "demasiado tarde, demasiado devagar". (Negócios)

Atenas passa a Roma presidência rotativa da União Europeia. Passagem de testemunho ocorre em ano de mudanças importantes nas instituições europeias. (Económico)

Fonte: Bloomberg e Banco BIC

BRASIL

LEADING MOVERS

MARFRIG GLO	5,2%
ROSSI RESID	3,0%
BRF SA	2,1%
USIMINAS-PRE	-4,2%
OI SA-PREF	-5,2%
MMX MINERACA	-6,0%

LAGGING MOVERS

RUSSIA

LEADING MOVERS

AEROFLOT	1,1%
UNITED CO RU	1,1%
MOSCOW UNITE	0,9%
VTB BANK OJS	-2,4%
E.ON RUSSIA	-2,5%
LSR GROUP	-5,6%

LAGGING MOVERS

INDIA

LEADING MOVERS

SUN PHARMA I	2,9%
ICICI BANK L	2,8%
LARSEN & TOU	2,6%
RELIANCE IND	-0,2%
HERO MOTOCOR	-0,3%
MARUTI SUZUK	-0,4%

LAGGING MOVERS

CHINA

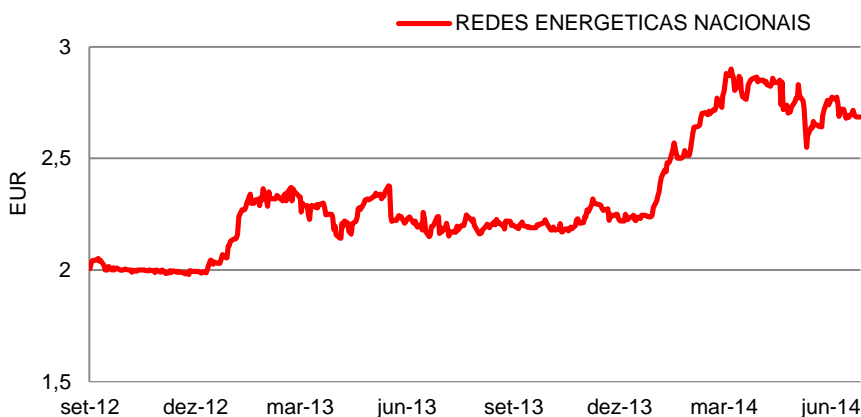
LEADING MOVERS

GALAXY ENTER	3,2%
LI & FUNG LT	1,4%
SANDS CHINA	1,2%
POWER ASSETS	-2,1%
CHINA MOBILE	-2,1%
CHINA MENGNI	-2,9%

LAGGING MOVERS

PSI20 PORTUGAL	Ult. Preço	PER	Beta	D. Yield	P.Target*	Mkt Cap. €M	Δ1dia	ΔYTD	vs.Sector**
ALTRI SGPS SA	2,177	9,2	1,1	1,9%	2,53	447	0,74%	-2,8%	-12,9%
BANCO BPI SA.- REG SHS	1,587	11,8	1,5		1,54	2.312	-0,19%	30,5%	30,8%
BANCO COMERCIAL PORTUGUES-R	0,182	14,0	1,4		0,21	3.585	1,22%	9,3%	9,6%
BANCO ESPIRITO SANTO-REG	0,721	9,6	2,0		1,20	4.056	-11,43%	-23,2%	-22,9%
BANIF - BANCO INTERNACIONAL	0,0098					1.133	-1,01%	-6,7%	-6,4%
CTT-CORREIOS DE PORTUGAL	7,085	14,2			8,03	1.063	-1,43%	26,7%	26,0%
EDP-ENERGIAS DE PORTUGAL SA	3,680	13,8	0,8	5,0%	3,39	LCap 13456	0,00%	37,8%	22,3%
EDP RENOVAVEIS SA	5,432	29,0	0,9		5,28	4.738	0,37%	40,7%	25,2%
ESPIRITO SANTO FINL GROUP SA	1,730		0,9			358	-18,51%	-64,4%	-66,1%
GALP ENERGIA SGPS SA	13,365	28,6	0,7	2,2%	15,26	LCap 11083	-0,26%	12,2%	1,3%
JERONIMO MARTINS	11,850	15,8	0,7	2,6%	13,92	LCap 7457	-0,59%	-16,6%	-13,4%
IMPRESA SGPS SA	1,554	13,0	0,8		1,97	261	-3,48%	42,6%	45,3%
MOTA ENGIL SGPS SA	5,675	11,4	1,1	2,2%		1.161	-0,96%	31,3%	32,5%
PORTUCEL SA	3,427	14,7	0,7	6,5%	3,45	2.630	0,12%	19,6%	21,2%
PORTUGAL TELECOM SGPS SA-REG	2,727	14,0	1,1		3,32	2.445	-5,64%	-13,7%	18,4%
REDES ENERGETICAS NACIONAIS	2,686	12,0	0,6	6,4%	2,85	1.434	-0,11%	20,0%	9,9%
SEMAPA-SOCIEDADE DE INVESTIM	10,270	13,8	0,7	3,2%	10,73	1.215	-1,53%	26,1%	10,0%
SONAE	1,211	15,7	1,0	2,9%	1,49	2.422	-0,33%	15,4%	-4,8%
TEIXEIRA DUARTE SA	1,014	7,8	0,9	1,5%		426	-1,07%	13,9%	9,7%
ZON OPTIMUS SGPS SA	4,708	20,4	0,8		5,65	2.425	-0,78%	-12,8%	0,2%

*Consenso Price Target 12M baseado em research dos últimos 3M ** Performance YTD vs. STOXX Sector



MERCADO ACIONISTA

O Banco Comercial Português (BCP) anunciou que prevê distribuir 50% dos seus lucros aos acionistas em 2017, depois do aumento de capital de cerca de 2250 milhões de euros que vai agora realizar. (Oje)

Quase 30 agências do BPI não vão abrir as portas esta segunda-feira, depois de terem encerrado definitivamente no final da semana passada, no âmbito da reestruturação que o banco está a fazer na sua rede. (Negócios)

VOLATILIDADE

		Δ1dia	Mín12m	Máx12m
VDAX	13,28	1,22%	11,47	20,27
VIX	11,26	-3,18%	10,34	21,48

Legenda: VDAX e VIX indicam, em pontos percentuais, a volatilidade de mercado implícita para os 30 dias seguintes, para o DAX30 e S&P500, respectivamente.

INDICADOR

	BULLS	BEARS	SIGNAL
SENTIMENTO	60,2%	16,3%	SELL

Fonte: www.investorsintelligence.com @ 24/06/2014

Legenda: Universo 120 newsletters de investimento independentes. Indicador Contrário de Mercado com histórico desde 1963.

BUY SIGNAL BEARS > 50% and BULLS < 25%
SELL SIGNAL BULLS > 50% and BEARS < 25%

CORP. BONDS PORTUGAL	Cupão	Maturid.	Emissão€M	Moody's	Ask YTM*
REN	4,13%	31-01-2018	300	Ba1 /*+	1,64%
BRISA	6,88%	02-04-2018	300	Ba2 /*+	1,98%
BES	5,00%	23-05-2019	225	Ba3 /*-	4,28%
PORTUGAL TELECOM	4,63%	08-05-2020	1.000	Baa3	2,47%
EDP	4,13%	29-06-2020	300	Ba1	2,44%
REFER	4,25%	13-12-2021	500	Ba3 /*+	3,95%

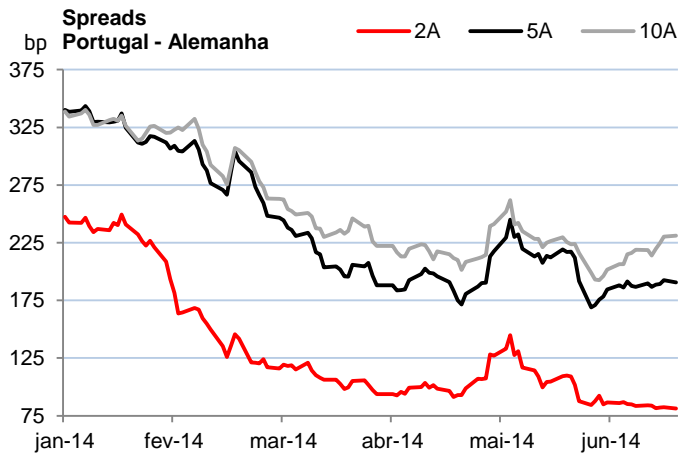
GOVT. BONDS

OT 2 Anos Portugal		15-02-2016	3.500	Ba2 /*+	0,82%
OT 5 Anos Portugal		14-06-2019	10.915	Ba2 /*+	2,26%
OT 10 Anos Portugal		15-02-2024	7.725	Ba2 /*+	3,56%
OT 2 Anos Alemanha		10-06-2016		Aaa	0,03%
OT 5 Anos Alemanha		12-04-2019	9.000	Aaa	0,38%
OT 10 Anos Alemanha		15-05-2024	10.000	Aaa	1,26%

SPREAD

	Último	Mín 12M	Máx 12M
OT10A Portugal - Alemanha	229	193	595

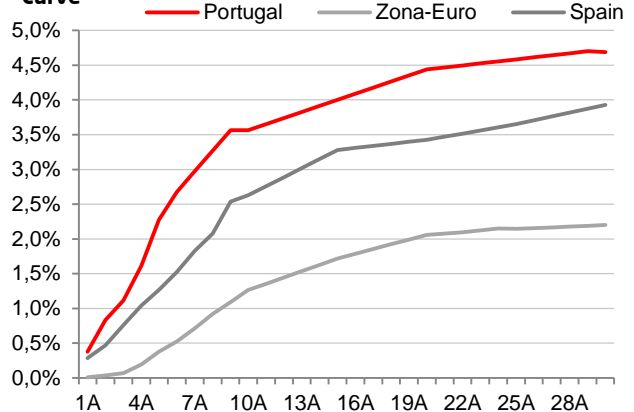
*Preços e Yields indicativos



Legenda:

Diferença em pontos base entre o Yield To Maturity (YTM) das obrigações do Tesouro (OT) portuguesas e as obrigações do Tesouro (OT) alemãs.

Yield Curve



MERCADO OBRIGACIONISTA

Itália coloca oito mil milhões de dívida a juros mais baixos de sempre. O Tesouro italiano regressou ao mercado para emitir dívida a cinco e dez anos, numa altura em que a dívida total volta a aumentar. (Económico)

Venda de dívida de empresas mais arriscadas quase duplica. No primeiro semestre do ano as emissões de dívida com classificação 'high yield' de empresas europeias deverá ultrapassar 100 mil milhões de euros pela primeira vez. (Económico)

DADOS ECONÓMICOS

*Fonte: Bloomberg

Data	HoraGMT	Região	Descrição	Período	Estimat.	Real	Anterior	Impacto
06/30	9:30	UK	Mortgage Approvals	May	61,8K	-	62,9K	MÉDIO
06/30	14:45	US	Chicago Purchasing Manager	Jun	63,0	-	65,5	MÉDIO
06/30	15:00	US	Pending Home Sales MoM	May	1,2%	-	0,4%	MÉDIO

DISCLAIMER: Este relatório foi elaborado pelo Banco BIC Português, S.A. (doravante designado por Banco) no dia da sua divulgação. Por conseguinte, a análise e/ou referência aos valores mobiliários e/ou às entidades mencionadas dizem respeito ao dia de hoje. Qualquer opinião expressa neste documento reflecte essa mesma opinião à data da elaboração deste relatório. O presente documento tem um objectivo informativo e específico, não justificando qualquer acção ou omissão nem tão pouco pretende substituir o juízo próprio dos respectivos destinatários. O seu conteúdo tem por base informação disponível ao público e obtida por fontes consideradas fidedignas. No entanto, a sua exactidão e integralidade não são totalmente garantidas, podendo ser alteradas sem aviso prévio por parte do Banco. Este documento, que não teve qualquer destinatário antes da sua divulgação, não é, nem deve ser interpretado, como uma solicitação para a compra ou venda de quaisquer títulos ou instrumentos financeiros relacionados. A performance do passado não corresponde necessariamente a qualquer orientação sobre a evolução futura. O Banco declina qualquer tipo de responsabilidade sobre quaisquer perdas ou danos provenientes da utilização deste relatório. O Banco não garante, portanto, resultados futuros. Os destinatários deste relatório têm conhecimento de que os valores mobiliários, instrumentos ou investimentos referidos neste relatório podem não ser adequados devido aos objectivos de investimento, condição financeira e perfil de risco específico de cada destinatário, na medida em que estes factores não foram tidos em conta. Assim, os destinatários devem tomar as suas decisões de investimento de forma independente e autónoma, tendo em consideração os factores expostos e obtendo aconselhamento profissional e especializado se necessário. O Banco, as empresas relacionadas, os órgãos sociais e/ou os seus Colaboradores podem ter participações, independentemente da sua natureza, ou negociar títulos de empresas ou outros valores mobiliários mencionados no relatório. O Banco tem, ou poderá ter, relações de negócios, incluindo, sem qualquer limite, relações de Banca de Investimento e Comercial, com as empresas mencionadas neste documento. Desde que o contrário não seja expressamente referido no corpo deste relatório, não existem quaisquer relações ou benefícios económicos entre o responsável pela elaboração deste documento, o intermediário financeiro e, tanto quanto é conhecimento do Banco, com qualquer das sociedades *supra* mencionadas. A reprodução parcial ou integral deste documento, ou a sua distribuição a qualquer pessoa, não é permitida sem autorização escrita e prévia de um representante do Banco. A distribuição e divulgação deste relatório pode ser limitada por lei ou por qualquer outro tipo de regulamentação em determinadas jurisdições, ficando o Banco desonerado de responsabilidades por eventuais limitações aplicáveis. Os dados relativos aos destinatários que constam da nossa lista de distribuição são confidenciais e destinam-se exclusivamente ao envio de produtos do Banco.