




ОБЩЕРОССИЙСКАЯ ОБЩЕСТВЕННАЯ ОРГАНИЗАЦИЯ  
РОССИЙСКИЙ ФУТБОЛЬНЫЙ СОЮЗ (РФС)

# ПУБЛИКУЕМАЯ ФИНАНСОВАЯ ИНФОРМАЦИЯ ЗА 2018 г.





**РОССИЙСКАЯ ПРЕМЬЕР-ЛИГА**





Доходы	
Доходы в дни матчей	6,00%
Коммерческие доходы	79,00%
Доходы от организаторов соревнований	8,00%
Прочие операционные доходы	5,00%
Финансовые доходы	1,00%
Прибыль от выбытия основных средств и нематериальных активов	0,00%
Прибыль от выбытия нематериальных активов (регистрации игроков)	1,00%
Расходы	
Прямые расходы, связанные с реализацией	73,00%
Коммерческие расходы	5,00%
Расходы на недвижимость и спортивные объекты	4,00%
Амортизация ОС и НМА (за исключением регистрации игроков)	2,00%
Прочие операционные расходы	9,00%
Финансовые расходы	4,00%
Убыток от выбытия основных средств и нематериальных активов	2,00%
Убыток от выбытия нематериальных активов (регистрации игроков)	1,00%

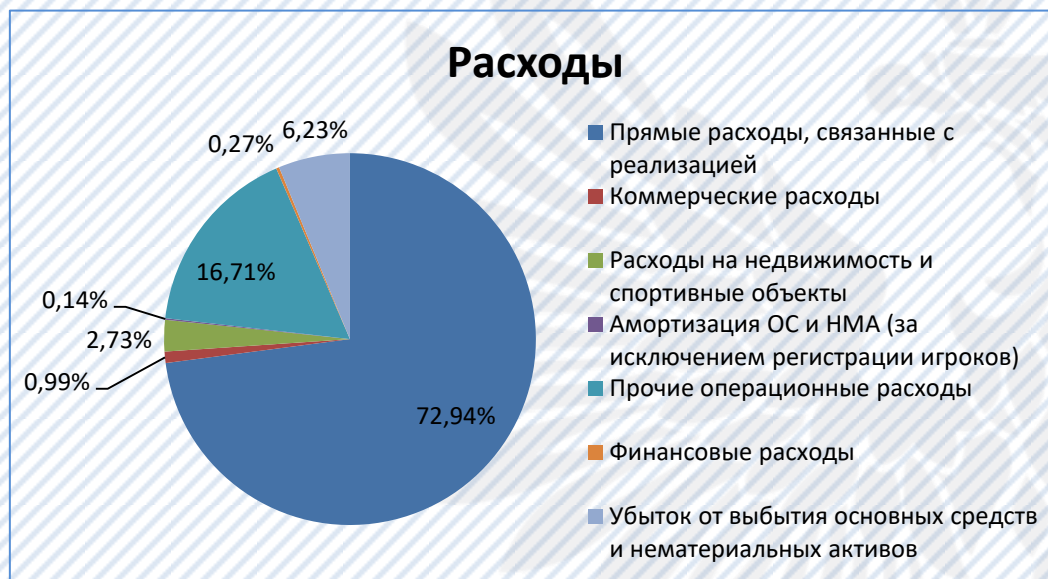
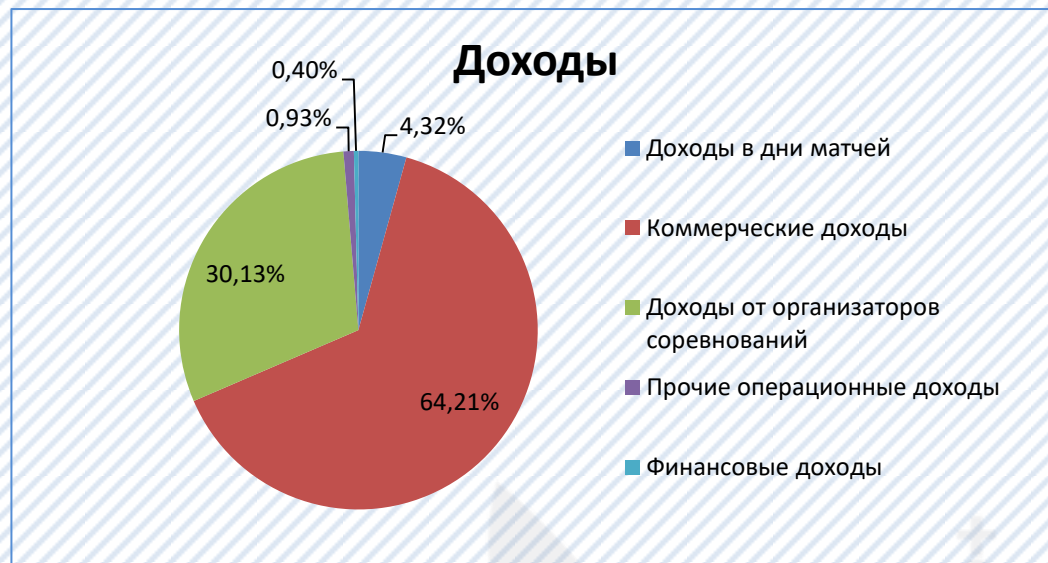
Расходы на развитие молодежного футбола (в т.ч. персональные расходы на сотрудником, полностью занятых деятельностью по развитию молодежного футбола), тыс. руб.	493 644,00
Расходы по оплате агентских услуг/услуг посредников по поиску игроков и услуг при реализации регистрации игроков, тыс. руб.	215 020,00





Доходы	
Доходы в дни матчей	4,32%
Коммерческие доходы	64,21%
Доходы от организаторов соревнований	30,13%
Прочие операционные доходы	0,93%
Финансовые доходы	0,40%
Прибыль от выбытия основных средств и нематериальных активов	-
Прибыль от выбытия нематериальных активов (регистрации игроков)	-
Расходы	
Прямые расходы, связанные с реализацией	72,94%
Коммерческие расходы	0,99%
Расходы на недвижимость и спортивные объекты	2,73%
Амортизация ОС и НМА (за исключением регистрации игроков)	0,14%
Прочие операционные расходы	16,71%
Финансовые расходы	0,27%
Убыток от выбытия основных средств и нематериальных активов	6,23%
Убыток от выбытия нематериальных активов (регистрации игроков)	0,00%

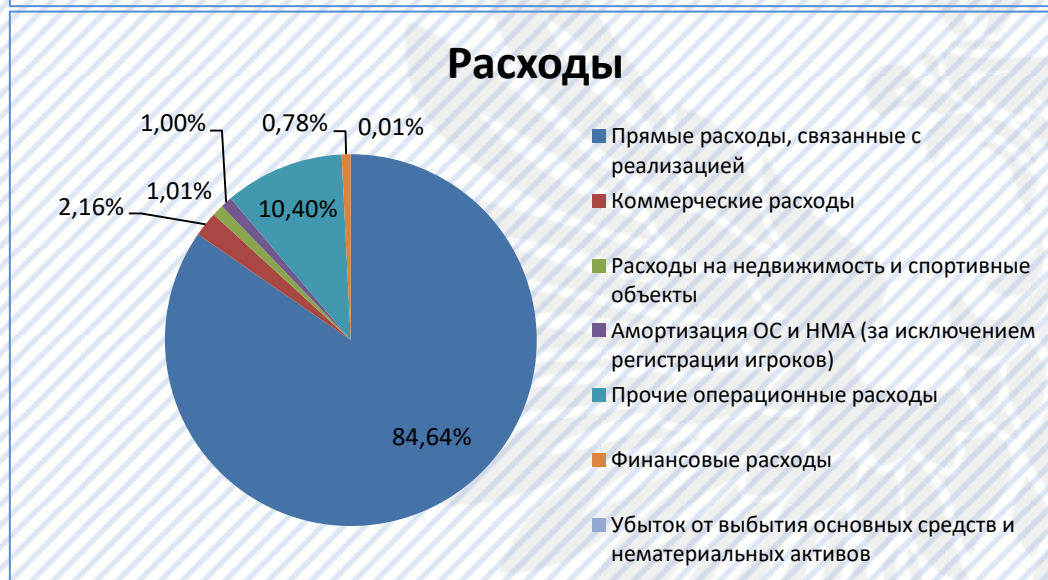
Расходы на развитие молодежного футбола (в т.ч. персональные расходы на сотрудником, полностью занятых деятельностью по развитию молодежного футбола), тыс. руб.	215 096,94
Расходы по оплате агентских услуг/услуг посредников по поиску игроков и услуг при реализации регистрации игроков, тыс. руб.	60 760,35





Доходы	
Доходы в дни матчей	9,57%
Коммерческие доходы	37,86%
Доходы от организаторов соревнований	16,75%
Прочие операционные доходы	24,39%
Финансовые доходы	8,29%
Прибыль от выбытия основных средств и нематериальных активов	0,00%
Прибыль от выбытия нематериальных активов (регистрации игроков)	3,16%
Расходы	
Прямые расходы, связанные с реализацией	84,64%
Коммерческие расходы	2,16%
Расходы на недвижимость и спортивные объекты	1,01%
Амортизация ОС и НМА (за исключением регистрации игроков)	1,00%
Прочие операционные расходы	10,40%
Финансовые расходы	0,78%
Убыток от выбытия основных средств и нематериальных активов	0,01%
Убыток от выбытия нематериальных активов (регистрации игроков)	-

Расходы на развитие молодежного футбола (в т.ч. персональные расходы на сотрудником, полностью занятых деятельностью по развитию молодежного футбола), тыс. руб.	758 636,00
Расходы по оплате агентских услуг/услуг посредников по поиску игроков и услуг при реализации регистрации игроков, тыс. руб.	65 973,00

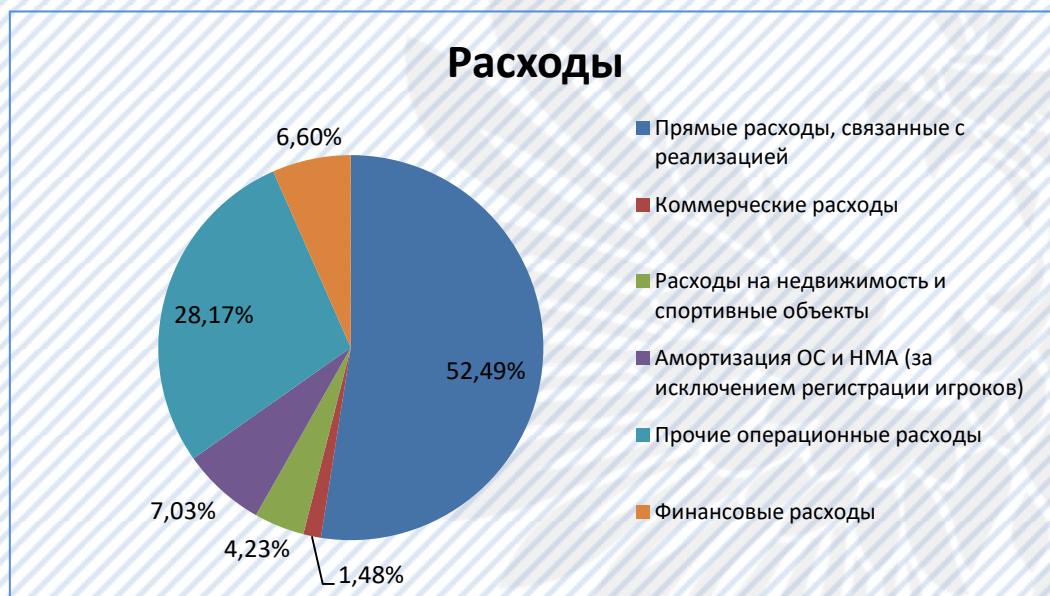
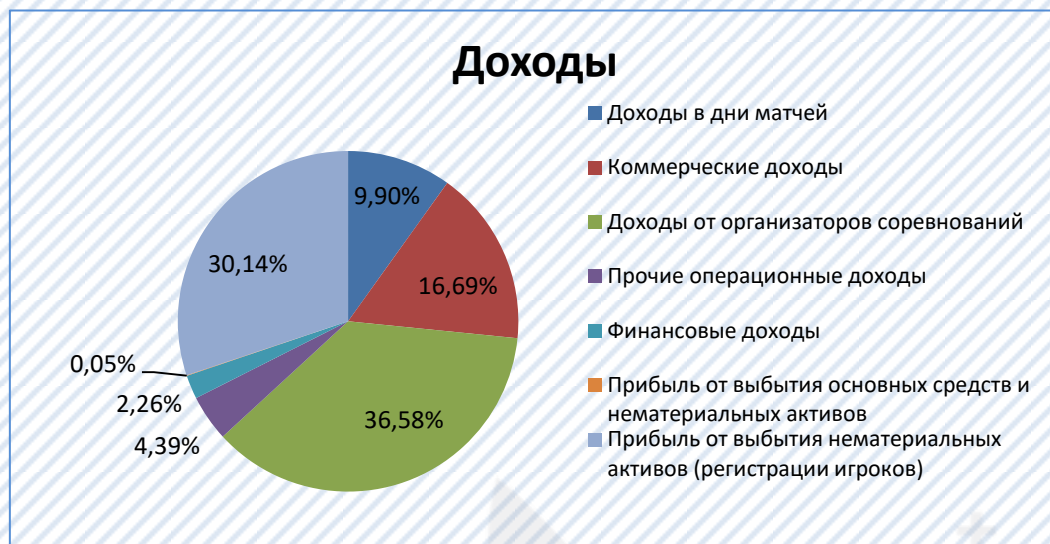






Доходы	
Доходы в дни матчей	9,90%
Коммерческие доходы	16,69%
Доходы от организаторов соревнований	36,58%
Прочие операционные доходы	4,39%
Финансовые доходы	2,26%
Прибыль от выбытия основных средств и нематериальных активов	0,05%
Прибыль от выбытия нематериальных активов (регистрации игроков)	30,14%
Расходы	
Прямые расходы, связанные с реализацией	52,49%
Коммерческие расходы	1,48%
Расходы на недвижимость и спортивные объекты	4,23%
Амортизация ОС и НМА (за исключением регистрации игроков)	7,03%
Прочие операционные расходы	28,17%
Финансовые расходы	6,60%
Убыток от выбытия основных средств и нематериальных активов	0,00%
Убыток от выбытия нематериальных активов (регистрации игроков)	0,00%

Расходы на развитие молодежного футбола (в т.ч. персональные расходы на сотрудником, полностью занятых деятельностью по развитию молодежного футбола), тыс. руб.	273 943,00
Расходы по оплате агентских услуг/услуг посредников по поиску игроков и услуг при реализации регистрации игроков, тыс. руб.	53 557,00

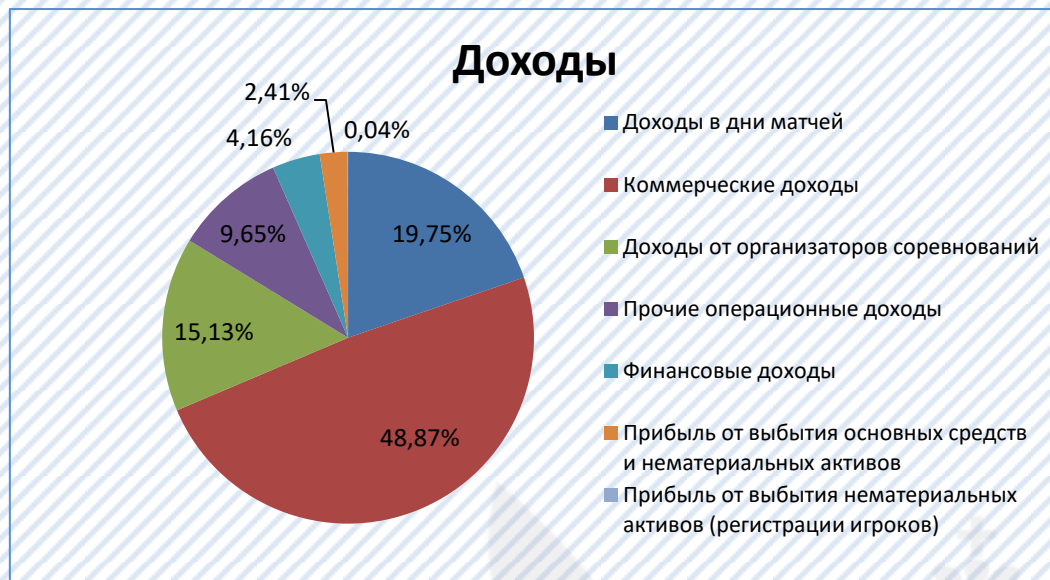


# АО «ФК «СПАРТАК-МОСКВА»



Доходы	
Доходы в дни матчей	19,75%
Коммерческие доходы	48,87%
Доходы от организаторов соревнований	15,13%
Прочие операционные доходы	9,65%
Финансовые доходы	4,16%
Прибыль от выбытия основных средств и нематериальных активов	2,41%
Прибыль от выбытия нематериальных активов (регистрации игроков)	0,04%
Расходы	
Прямые расходы, связанные с реализацией	65,60%
Коммерческие расходы	2,76%
Расходы на недвижимость и спортивные объекты	2,66%
Амортизация ОС и НМА (за исключением регистрации игроков)	0,50%
Прочие операционные расходы	24,03%
Финансовые расходы	4,45%
Убыток от выбытия основных средств и нематериальных активов	-
Убыток от выбытия нематериальных активов (регистрации игроков)	-

Расходы на развитие молодежного футбола (в т.ч. персональные расходы на сотрудником, полностью занятых деятельностью по развитию молодежного футбола), тыс. руб.	206 987,00
Расходы по оплате агентских услуг/услуг посредников по поиску игроков и услуг при реализации регистрации игроков, тыс. руб.	688 728,00





Доходы	
Доходы в дни матчей	1,65%
Коммерческие доходы	28,36%
Доходы от организаторов соревнований	7,77%
Прочие операционные доходы	59,83%
Финансовые доходы	0,26%
Прибыль от выбытия основных средств и нематериальных активов	2,12%
Прибыль от выбытия нематериальных активов (регистрации игроков)	-
Расходы	
Прямые расходы, связанные с реализацией	78,49%
Коммерческие расходы	0,23%
Расходы на недвижимость и спортивные объекты	2,74%
Амортизация ОС и НМА (за исключением регистрации игроков)	-
Прочие операционные расходы	15,38%
Финансовые расходы	3,16%
Убыток от выбытия основных средств и нематериальных активов	-
Убыток от выбытия нематериальных активов (регистрации игроков)	-

Расходы на развитие молодежного футбола (в т.ч. персональные расходы на сотрудником, полностью занятых деятельностью по развитию молодежного футбола), тыс. руб.	20 380,00
Расходы по оплате агентских услуг/услуг посредников по поиску игроков и услуг при реализации регистрации игроков, тыс. руб.	-

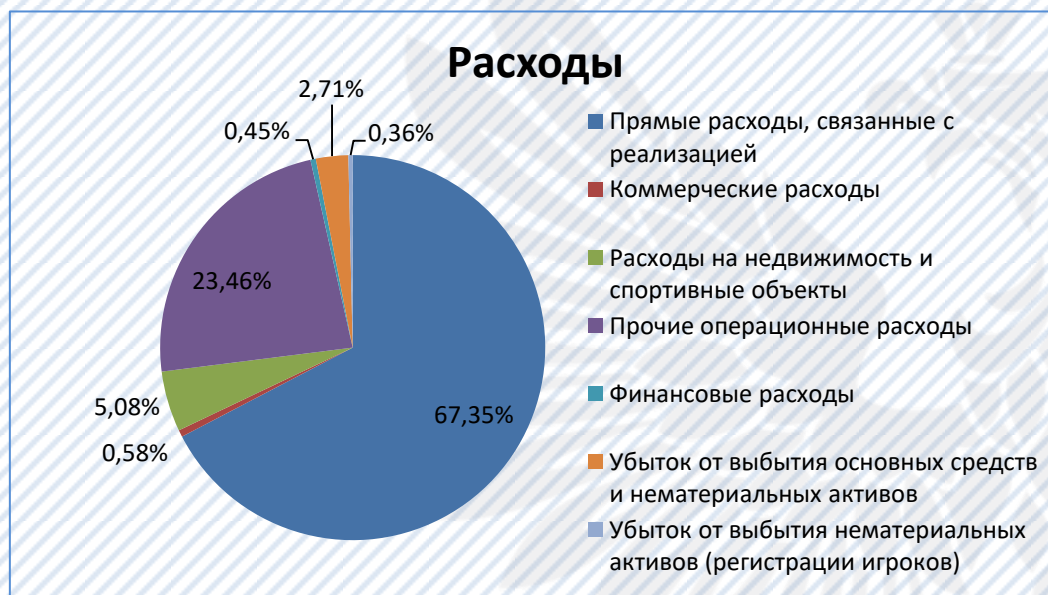
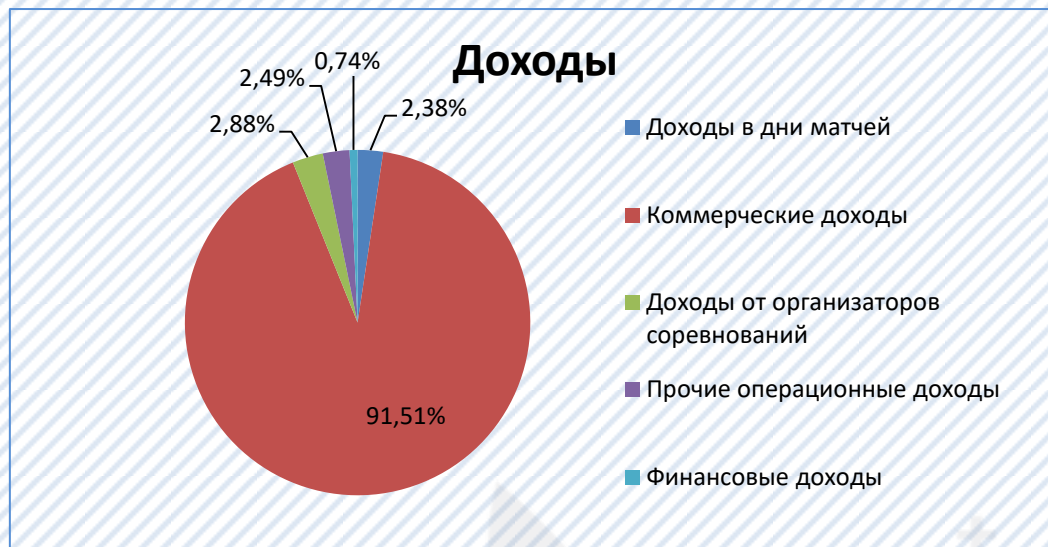






Доходы	
Доходы в дни матчей	2,38%
Коммерческие доходы	91,51%
Доходы от организаторов соревнований	2,88%
Прочие операционные доходы	2,49%
Финансовые доходы	0,74%
Прибыль от выбытия основных средств и нематериальных активов	-
Прибыль от выбытия нематериальных активов (регистрации игроков)	-
Расходы	
Прямые расходы, связанные с реализацией	67,35%
Коммерческие расходы	0,58%
Расходы на недвижимость и спортивные объекты	5,08%
Амортизация ОС и НМА (за исключением регистрации игроков)	-
Прочие операционные расходы	23,46%
Финансовые расходы	0,45%
Убыток от выбытия основных средств и нематериальных активов	2,71%
Убыток от выбытия нематериальных активов (регистрации игроков)	0,36%

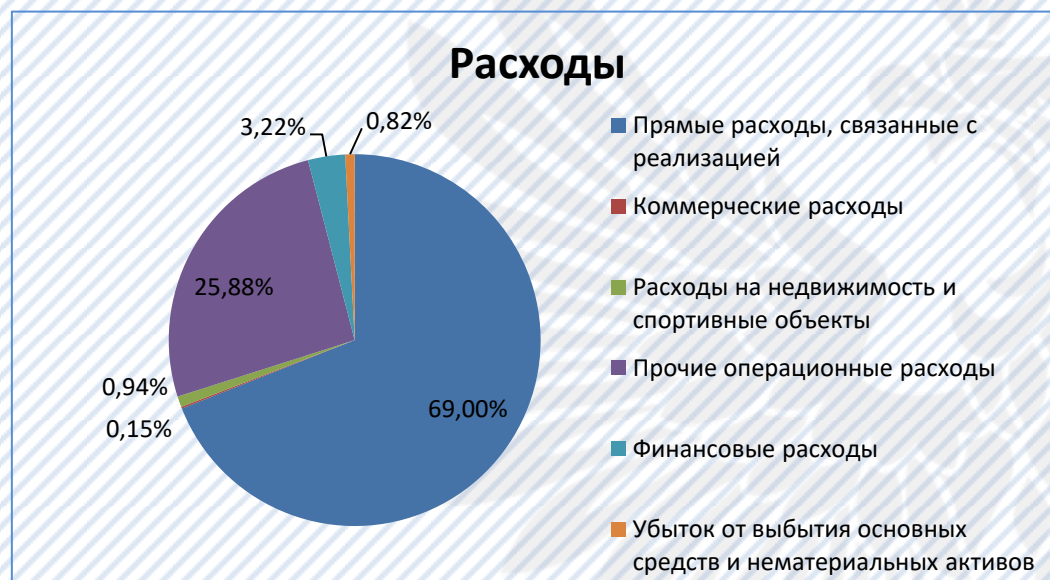
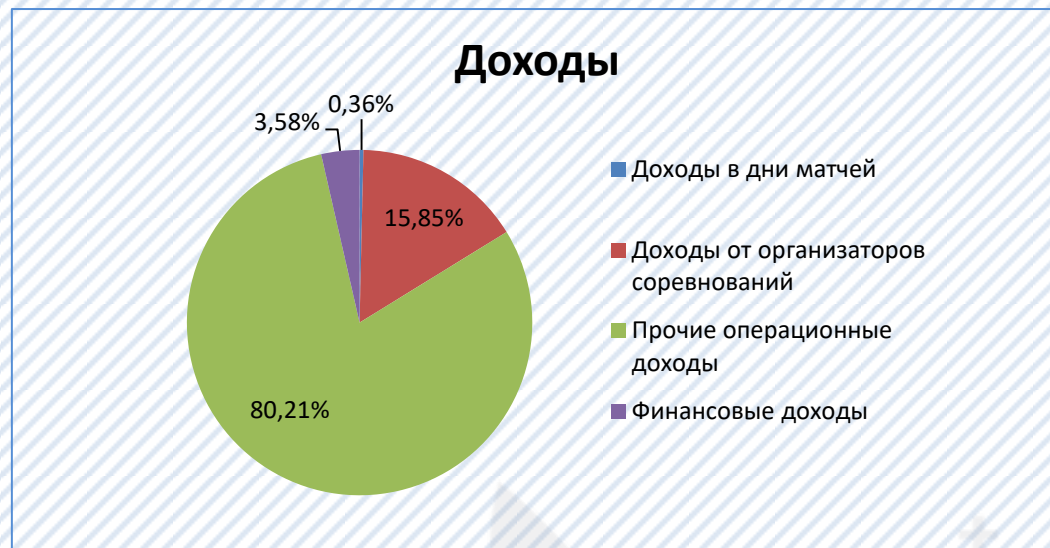
Расходы на развитие молодежного футбола (в т.ч. персональные расходы на сотрудником, полностью занятых деятельностью по развитию молодежного футбола), тыс. руб.	41 214,00
Расходы по оплате агентских услуг/услуг посредников по поиску игроков и услуг при реализации регистрации игроков, тыс. руб.	9 342,00





Доходы	
Доходы в дни матчей	0,36%
Коммерческие доходы	-
Доходы от организаторов соревнований	15,85%
Прочие операционные доходы	80,21%
Финансовые доходы	3,58%
Прибыль от выбытия основных средств и нематериальных активов	-
Прибыль от выбытия нематериальных активов (регистрации игроков)	-
Расходы	
Прямые расходы, связанные с реализацией	69,00%
Коммерческие расходы	0,15%
Расходы на недвижимость и спортивные объекты	0,94%
Амортизация ОС и НМА (за исключением регистрации игроков)	-
Прочие операционные расходы	25,88%
Финансовые расходы	3,22%
Убыток от выбытия основных средств и нематериальных активов	0,82%
Убыток от выбытия нематериальных активов (регистрации игроков)	-

Расходы на развитие молодежного футбола (в т.ч. персональные расходы на сотрудником, полностью занятых деятельностью по развитию молодежного футбола), тыс. руб.	52 057,00
Расходы по оплате агентских услуг/услуг посредников по поиску игроков и услуг при реализации регистрации игроков, тыс. руб.	34 916,00





Доходы	
Доходы в дни матчей	11,26%
Коммерческие доходы	19,86%
Доходы от организаторов соревнований	11,10%
Прочие операционные доходы	54,43%
Финансовые доходы	3,36%
Прибыль от выбытия основных средств и нематериальных активов	-
Прибыль от выбытия нематериальных активов (регистрации игроков)	-
Расходы	
Прямые расходы, связанные с реализацией	48,91%
Коммерческие расходы	1,04%
Расходы на недвижимость и спортивные объекты	3,14%
Амортизация ОС и НМА (за исключением регистрации игроков)	0,10%
Прочие операционные расходы	14,58%
Финансовые расходы	12,75%
Убыток от выбытия основных средств и нематериальных активов	19,48%
Убыток от выбытия нематериальных активов (регистрации игроков)	-

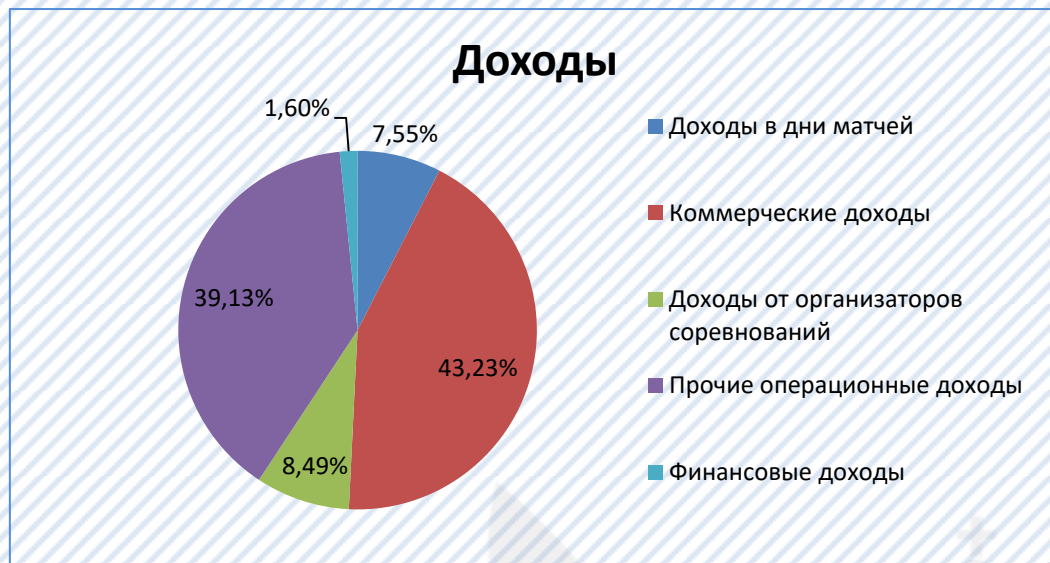
Расходы на развитие молодежного футбола (в т.ч. персональные расходы на сотрудником, полностью занятых деятельностью по развитию молодежного футбола), тыс. руб.	82 212,00
Расходы по оплате агентских услуг/услуг посредников по поиску игроков и услуг при реализации регистрации игроков, тыс. руб.	127 872,00





Доходы	
Доходы в дни матчей	7,55%
Коммерческие доходы	43,23%
Доходы от организаторов соревнований	8,49%
Прочие операционные доходы	39,13%
Финансовые доходы	1,60%
Прибыль от выбытия основных средств и нематериальных активов	-
Прибыль от выбытия нематериальных активов (регистрации игроков)	-
Расходы	
Прямые расходы, связанные с реализацией	59,57%
Коммерческие расходы	1,49%
Расходы на недвижимость и спортивные объекты	1,95%
Амортизация ОС и НМА (за исключением регистрации игроков)	1,47%
Прочие операционные расходы	33,20%
Финансовые расходы	0,74%
Убыток от выбытия основных средств и нематериальных активов	1,59%
Убыток от выбытия нематериальных активов (регистрации игроков)	-

Расходы на развитие молодежного футбола (в т.ч. персональные расходы на сотрудником, полностью занятых деятельностью по развитию молодежного футбола), тыс. руб.	54 274,00
Расходы по оплате агентских услуг/услуг посредников по поиску игроков и услуг при реализации регистрации игроков, тыс. руб.	-

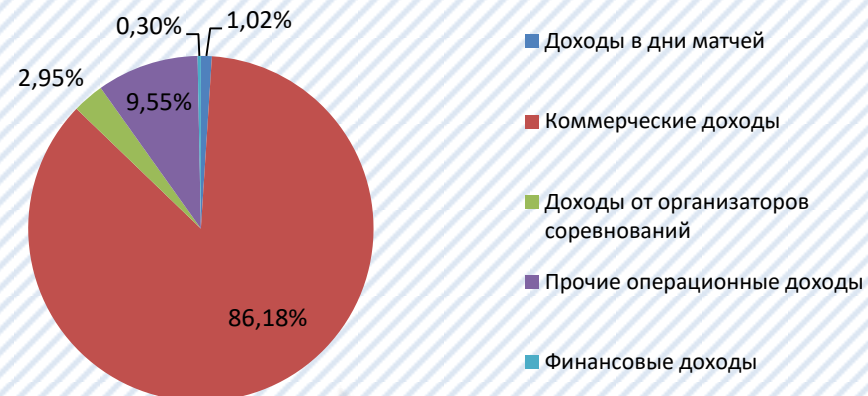




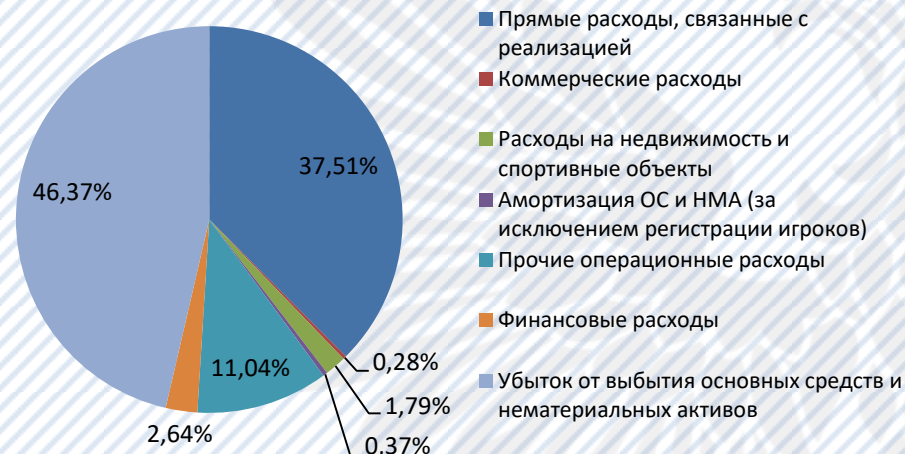


Доходы	
Доходы в дни матчей	1,02%
Коммерческие доходы	86,18%
Доходы от организаторов соревнований	2,95%
Прочие операционные доходы	9,55%
Финансовые доходы	0,30%
Прибыль от выбытия основных средств и нематериальных активов	-
Прибыль от выбытия нематериальных активов (регистрации игроков)	-
Расходы	
Прямые расходы, связанные с реализацией	37,51%
Коммерческие расходы	0,28%
Расходы на недвижимость и спортивные объекты	1,79%
Амортизация ОС и НМА (за исключением регистрации игроков)	0,37%
Прочие операционные расходы	11,04%
Финансовые расходы	2,64%
Убыток от выбытия основных средств и нематериальных активов	46,37%
Убыток от выбытия нематериальных активов (регистрации игроков)	-
	-
Расходы на развитие молодежного футбола (в т.ч. персональные расходы на сотрудником, полностью занятых деятельностью по развитию молодежного футбола), тыс. руб.	94 420,00
Расходы по оплате агентских услуг/услуг посредников по поиску игроков и услуг при реализации регистрации игроков, тыс. руб.	27 025,00

## Доходы



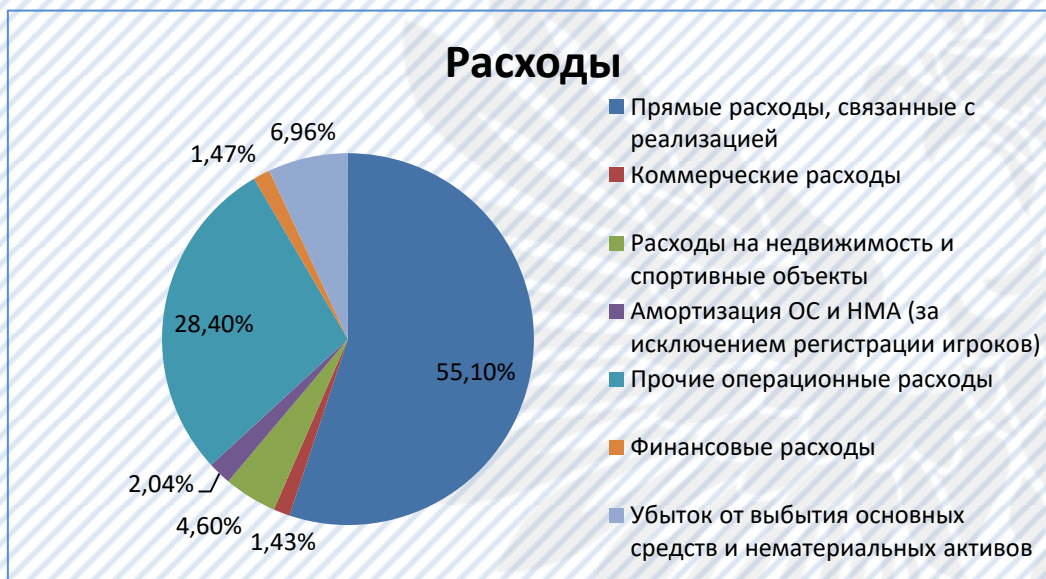
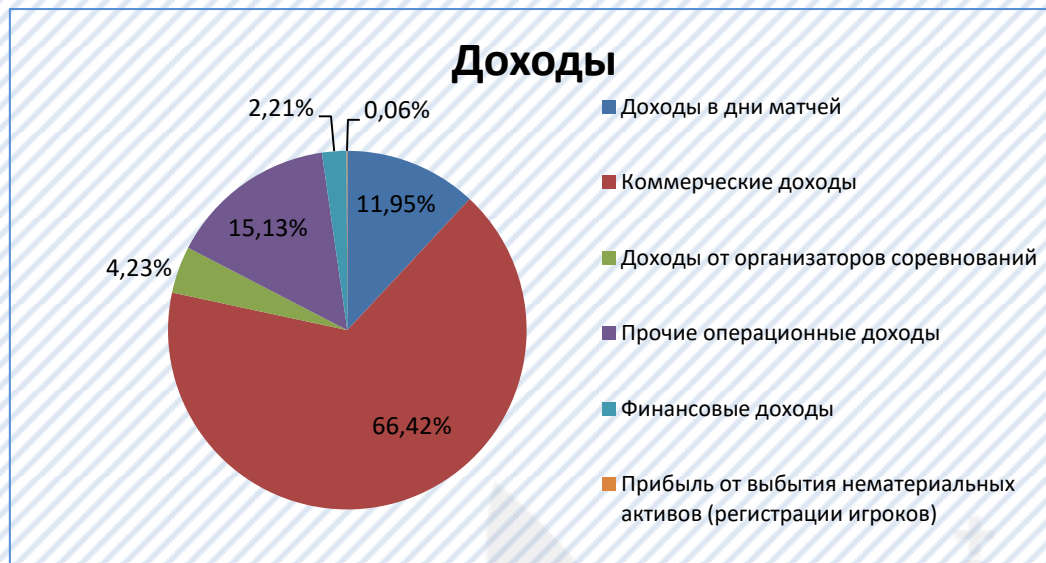
## Расходы





Доходы	
Доходы в дни матчей	11,95%
Коммерческие доходы	66,42%
Доходы от организаторов соревнований	4,23%
Прочие операционные доходы	15,13%
Финансовые доходы	2,21%
Прибыль от выбытия основных средств и нематериальных активов	-
Прибыль от выбытия нематериальных активов (регистрации игроков)	0,06%
Расходы	
Прямые расходы, связанные с реализацией	55,10%
Коммерческие расходы	1,43%
Расходы на недвижимость и спортивные объекты	4,60%
Амортизация ОС и НМА (за исключением регистрации игроков)	2,04%
Прочие операционные расходы	28,40%
Финансовые расходы	1,47%
Убыток от выбытия основных средств и нематериальных активов	6,96%
Убыток от выбытия нематериальных активов (регистрации игроков)	-

Расходы на развитие молодежного футбола (в т.ч. персональные расходы на сотрудником, полностью занятых деятельностью по развитию молодежного футбола), тыс. руб.	135 060,00
Расходы по оплате агентских услуг/услуг посредников по поиску игроков и услуг при реализации регистрации игроков, тыс. руб.	86 744,00

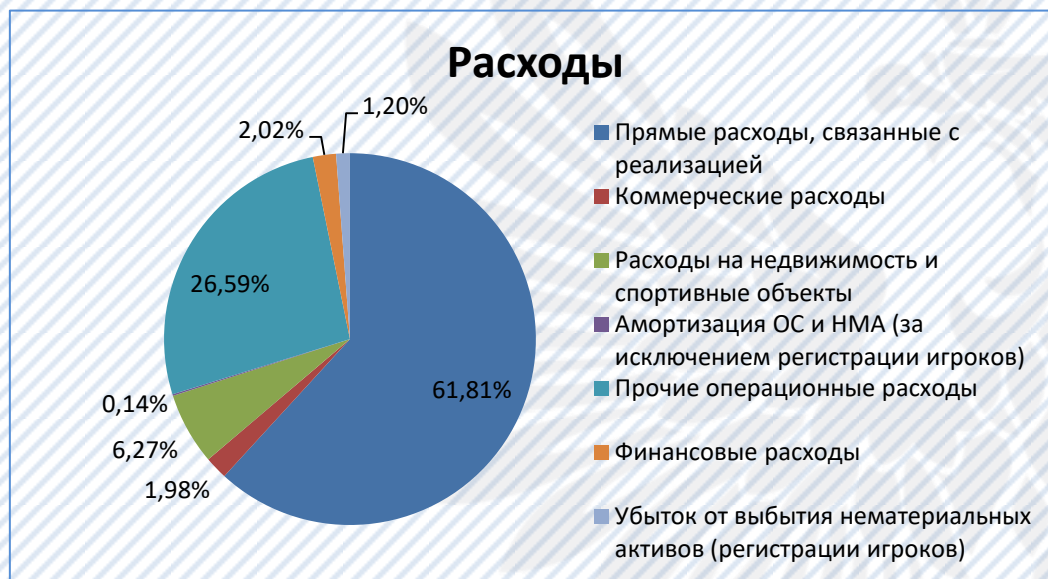
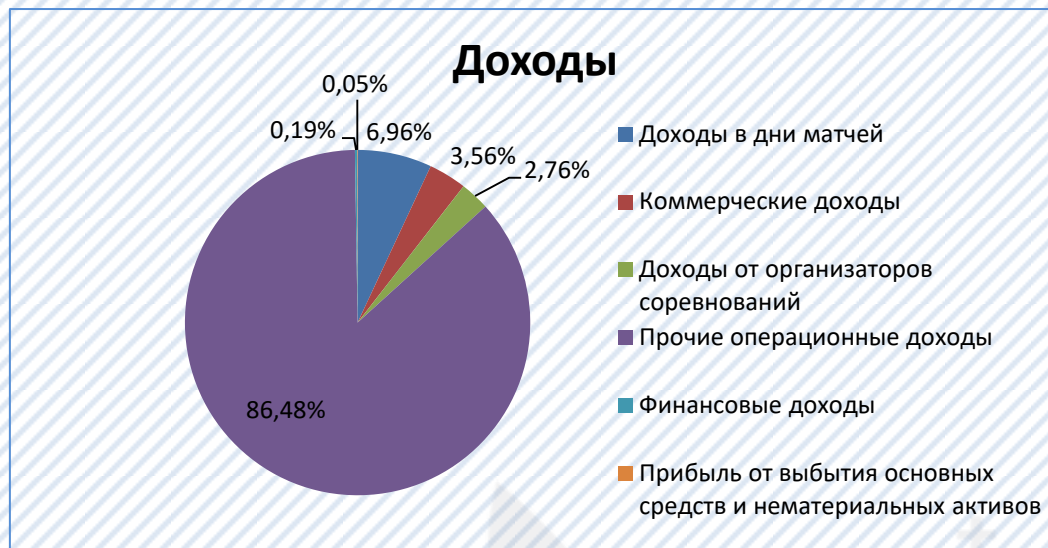


# КРЫЛЬЯ СОВЕТОВ



Доходы	
Доходы в дни матчей	6,96%
Коммерческие доходы	3,56%
Доходы от организаторов соревнований	2,76%
Прочие операционные доходы	86,48%
Финансовые доходы	0,19%
Прибыль от выбытия основных средств и нематериальных активов	0,05%
Прибыль от выбытия нематериальных активов (регистрации игроков)	-
Расходы	
Прямые расходы, связанные с реализацией	61,81%
Коммерческие расходы	1,98%
Расходы на недвижимость и спортивные объекты	6,27%
Амортизация ОС и НМА (за исключением регистрации игроков)	0,14%
Прочие операционные расходы	26,59%
Финансовые расходы	2,02%
Убыток от выбытия основных средств и нематериальных активов	-
Убыток от выбытия нематериальных активов (регистрации игроков)	1,20%

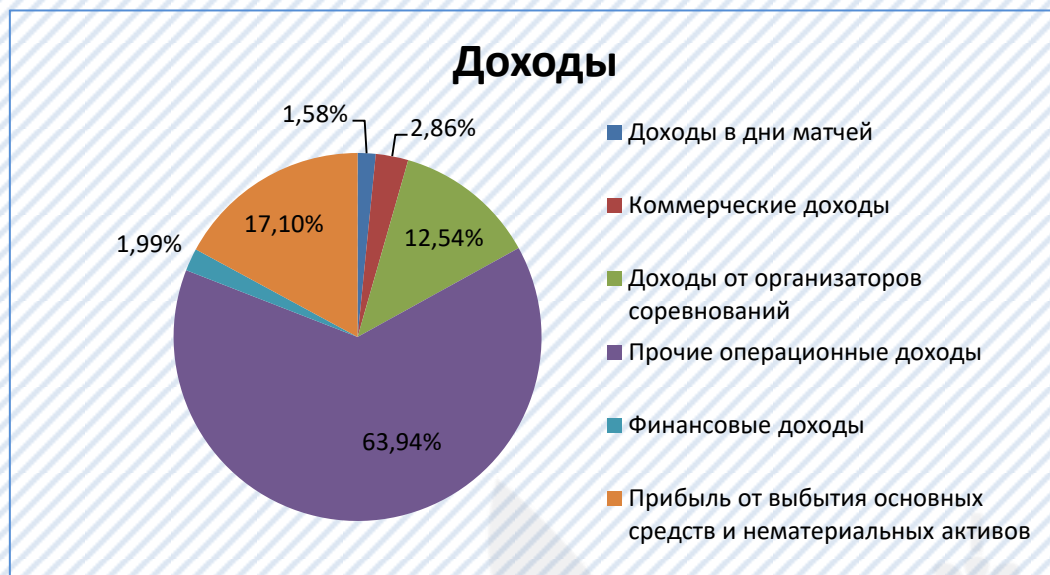
Расходы на развитие молодежного футбола (в т.ч. персональные расходы на сотрудником, полностью занятых деятельностью по развитию молодежного футбола), тыс. руб.	39 373,00
Расходы по оплате агентских услуг/услуг посредников по поиску игроков и услуг при реализации регистрации игроков, тыс. руб.	-





Доходы	
Доходы в дни матчей	1,58%
Коммерческие доходы	2,86%
Доходы от организаторов соревнований	12,54%
Прочие операционные доходы	63,94%
Финансовые доходы	1,99%
Прибыль от выбытия основных средств и нематериальных активов	17,10%
Прибыль от выбытия нематериальных активов (регистрации игроков)	-
Расходы	
Прямые расходы, связанные с реализацией	66,66%
Коммерческие расходы	6,04%
Расходы на недвижимость и спортивные объекты	1,33%
Амортизация ОС и НМА (за исключением регистрации игроков)	-
Прочие операционные расходы	23,60%
Финансовые расходы	2,30%
Убыток от выбытия основных средств и нематериальных активов	-
Убыток от выбытия нематериальных активов (регистрации игроков)	0,08%

Расходы на развитие молодежного футбола (в т.ч. персональные расходы на сотрудником, полностью занятых деятельностью по развитию молодежного футбола), тыс. руб.	74 286,70
Расходы по оплате агентских услуг/услуг посредников по поиску игроков и услуг при реализации регистрации игроков, тыс. руб.	8 623,00

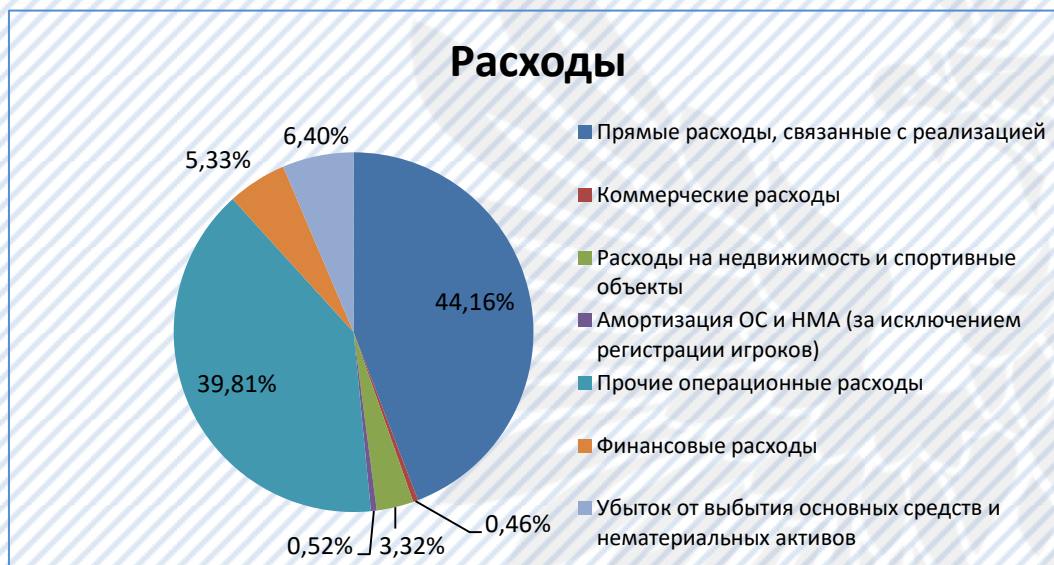






Доходы	
Доходы в дни матчей	1,33%
Коммерческие доходы	1,13%
Доходы от организаторов соревнований	19,05%
Прочие операционные доходы	76,71%
Финансовые доходы	1,79%
Прибыль от выбытия основных средств и нематериальных активов	-
Прибыль от выбытия нематериальных активов (регистрации игроков)	0,00%
Расходы	
Прямые расходы, связанные с реализацией	44,16%
Коммерческие расходы	0,46%
Расходы на недвижимость и спортивные объекты	3,32%
Амортизация ОС и НМА (за исключением регистрации игроков)	0,52%
Прочие операционные расходы	39,81%
Финансовые расходы	5,33%
Убыток от выбытия основных средств и нематериальных активов	6,40%
Убыток от выбытия нематериальных активов (регистрации игроков)	-

Расходы на развитие молодежного футбола (в т.ч. персональные расходы на сотрудником, полностью занятых деятельностью по развитию молодежного футбола), тыс. руб.	70 028,00
Расходы по оплате агентских услуг/услуг посредников по поиску игроков и услуг при реализации регистрации игроков, тыс. руб.	-





Доходы	
Доходы в дни матчей	3,79%
Коммерческие доходы	0,77%
Доходы от организаторов соревнований	4,35%
Прочие операционные доходы	90,41%
Финансовые доходы	-
Прибыль от выбытия основных средств и нематериальных активов	0,68%
Прибыль от выбытия нематериальных активов (регистрации игроков)	-
Расходы	
Прямые расходы, связанные с реализацией	78,42%
Коммерческие расходы	0,59%
Расходы на недвижимость и спортивные объекты	0,02%
Амортизация ОС и НМА (за исключением регистрации игроков)	-
Прочие операционные расходы	20,96%
Финансовые расходы	0,00%
Убыток от выбытия основных средств и нематериальных активов	-
Убыток от выбытия нематериальных активов (регистрации игроков)	-

Расходы на развитие молодежного футбола (в т.ч. персональные расходы на сотрудником, полностью занятым деятельностью по развитию молодежного футбола), тыс. руб.	57 384,00
Расходы по оплате агентских услуг/услуг посредников по поиску игроков и услуг при реализации регистрации игроков, тыс. руб.	-





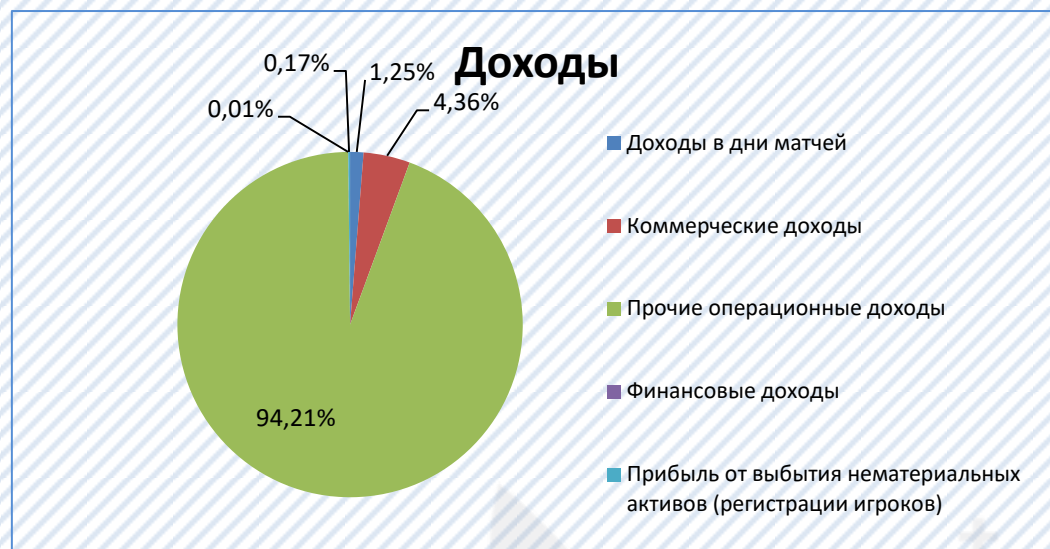
**ФУТБОЛЬНАЯ НАЦИОНАЛЬНАЯ ЛИГА**

# Ассоциация ФК «Тамбов» Тамбовской обл.



Доходы	
Доходы в дни матчей	1,25%
Коммерческие доходы	4,36%
Доходы от организаторов соревнований	-
Прочие операционные доходы	94,21%
Финансовые доходы	0,01%
Прибыль от выбытия основных средств и нематериальных активов	-
Прибыль от выбытия нематериальных активов (регистрации игроков)	0,17%
Расходы	
Прямые расходы, связанные с реализацией	72,16%
Коммерческие расходы	0,01%
Расходы на недвижимость и спортивные объекты	0,97%
Амортизация ОС и НМА (за исключением регистрации игроков)	-
Прочие операционные расходы	26,66%
Финансовые расходы	-
Убыток от выбытия основных средств и нематериальных активов	0,20%
Убыток от выбытия нематериальных активов (регистрации игроков)	-

Расходы на развитие молодежного футбола (в т.ч. персональные расходы на сотрудником, полностью занятых деятельностью по развитию молодежного футбола), тыс. руб.	13 624,00
Расходы по оплате агентских услуг/услуг посредников по поиску игроков и услуг при реализации регистрации игроков, тыс. руб.	-

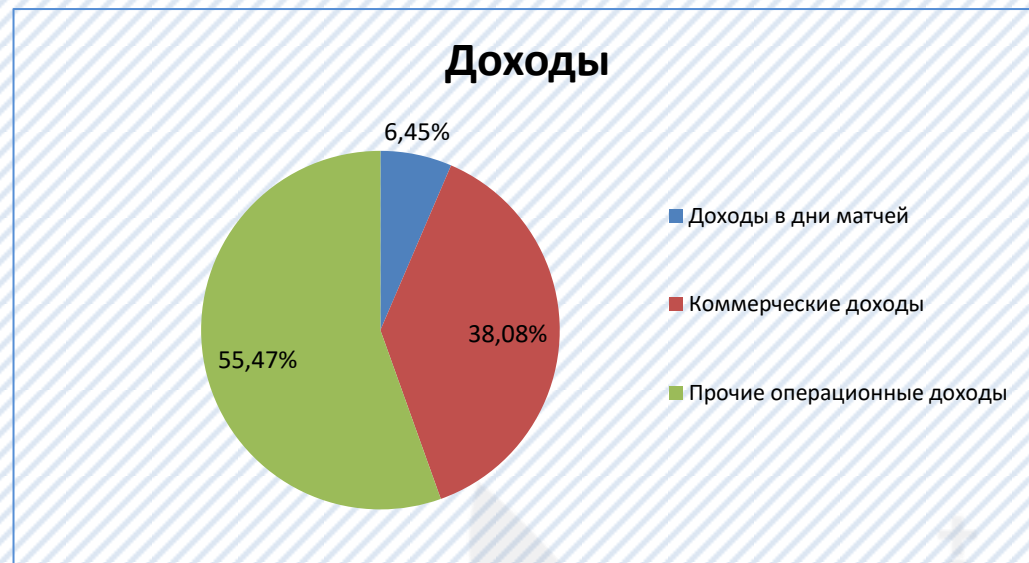






Доходы	
Доходы в дни матчей	6,14%
Коммерческие доходы	36,26%
Доходы от организаторов соревнований	-
Прочие операционные доходы	52,83%
Финансовые доходы	-
Прибыль от выбытия основных средств и нематериальных активов	4,77%
Прибыль от выбытия нематериальных активов (регистрации игроков)	-
Расходы	
Прямые расходы, связанные с реализацией	52,56%
Коммерческие расходы	-
Расходы на недвижимость и спортивные объекты	9,16%
Амортизация ОС и НМА (за исключением регистрации игроков)	0,04%
Прочие операционные расходы	37,87%
Финансовые расходы	0,37%
Убыток от выбытия основных средств и нематериальных активов	-
Убыток от выбытия нематериальных активов (регистрации игроков)	-

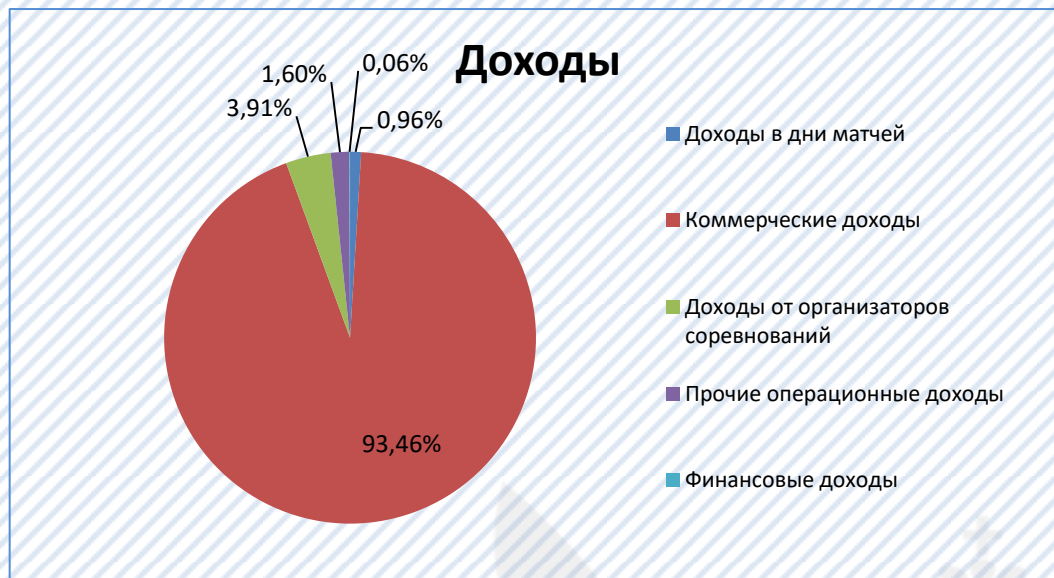
Расходы на развитие молодежного футбола (в т.ч. персональные расходы на сотрудником, полностью занятых деятельностью по развитию молодежного футбола), тыс. руб.	25 231,00
Расходы по оплате агентских услуг/услуг посредников по поиску игроков и услуг при реализации регистрации игроков, тыс. руб.	-





Доходы	
Доходы в дни матчей	0,96%
Коммерческие доходы	93,46%
Доходы от организаторов соревнований	3,91%
Прочие операционные доходы	1,60%
Финансовые доходы	0,06%
Прибыль от выбытия основных средств и нематериальных активов	-
Прибыль от выбытия нематериальных активов (регистрации игроков)	-
Расходы	
Прямые расходы, связанные с реализацией	36,11%
Коммерческие расходы	0,21%
Расходы на недвижимость и спортивные объекты	3,43%
Амортизация ОС и НМА (за исключением регистрации игроков)	6,51%
Прочие операционные расходы	27,06%
Финансовые расходы	26,52%
Убыток от выбытия основных средств и нематериальных активов	0,15%
Убыток от выбытия нематериальных активов (регистрации игроков)	-

Расходы на развитие молодежного футбола (в т.ч. персональные расходы на сотрудником, полностью занятых деятельностью по развитию молодежного футбола), тыс. руб.	31 103,00
Расходы по оплате агентских услуг/услуг посредников по поиску игроков и услуг при реализации регистрации игроков, тыс. руб.	-

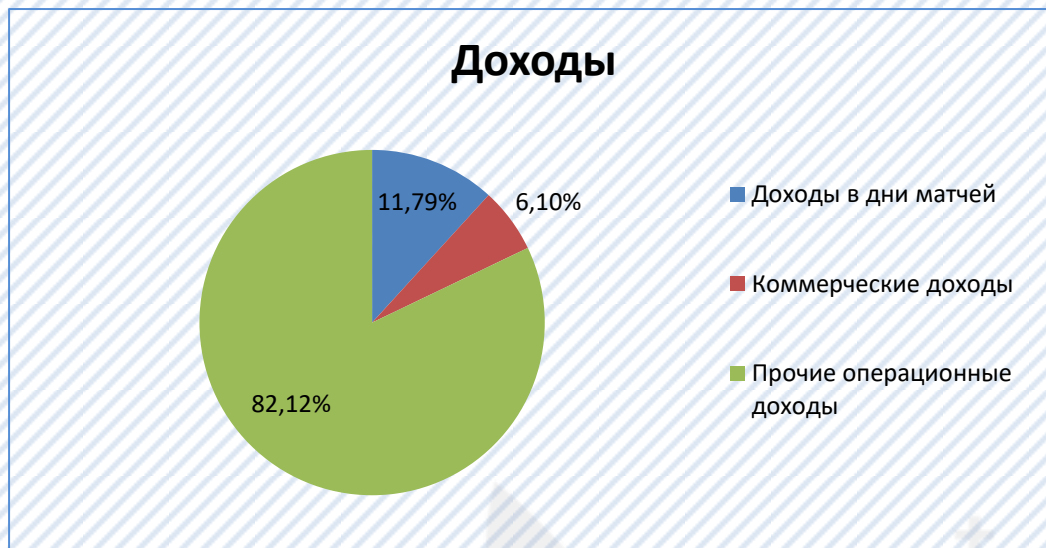


# АНО «ФК «НИЖНИЙ НОВГОРОД»



Доходы	
Доходы в дни матчей	11,79%
Коммерческие доходы	6,10%
Доходы от организаторов соревнований	-
Прочие операционные доходы	82,12%
Финансовые доходы	-
Прибыль от выбытия основных средств и нематериальных активов	-
Прибыль от выбытия нематериальных активов (регистрации игроков)	-
Расходы	
Прямые расходы, связанные с реализацией	42,01%
Коммерческие расходы	0,84%
Расходы на недвижимость и спортивные объекты	17,48%
Амортизация ОС и НМА (за исключением регистрации игроков)	-
Прочие операционные расходы	39,67%
Финансовые расходы	-
Убыток от выбытия основных средств и нематериальных активов	-
Убыток от выбытия нематериальных активов (регистрации игроков)	-

Расходы на развитие молодежного футбола (в т.ч. персональные расходы на сотрудником, полностью занятых деятельностью по развитию молодежного футбола), тыс. руб.	18 229,00
Расходы по оплате агентских услуг/услуг посредников по поиску игроков и услуг при реализации регистрации игроков, тыс. руб.	-

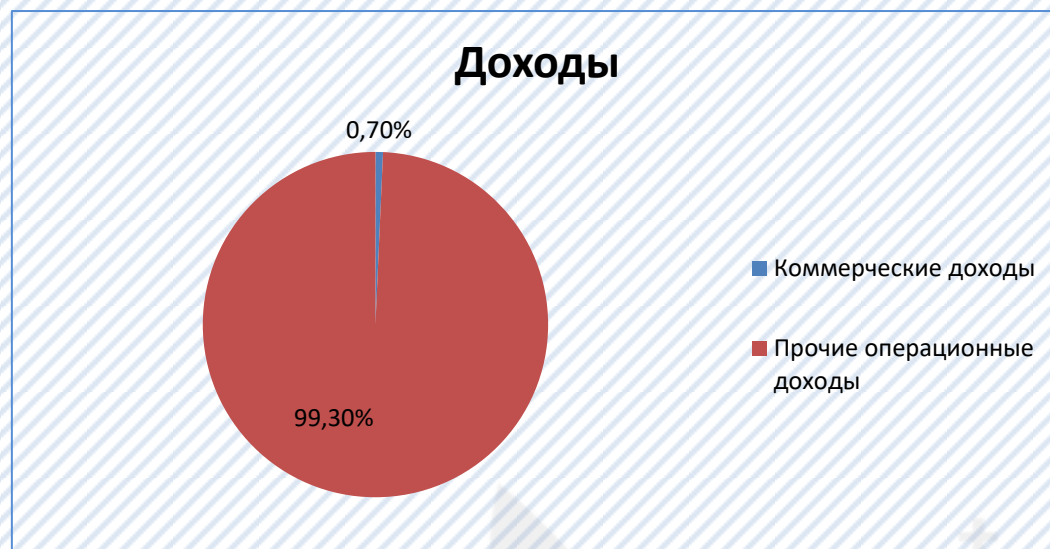


# ГБНОУ г. Москвы «СИ «Чертаново»



Доходы	
Доходы в дни матчей	-
Коммерческие доходы	0,70%
Доходы от организаторов соревнований	-
Прочие операционные доходы	99,30%
Финансовые доходы	-
Прибыль от выбытия основных средств и нематериальных активов	-
Прибыль от выбытия нематериальных активов (регистрации игроков)	-
Расходы	
Прямые расходы, связанные с реализацией	24,54%
Коммерческие расходы	-
Расходы на недвижимость и спортивные объекты	3,64%
Амортизация ОС и НМА (за исключением регистрации игроков)	11,00%
Прочие операционные расходы	60,82%
Финансовые расходы	-
Убыток от выбытия основных средств и нематериальных активов	-
Убыток от выбытия нематериальных активов (регистрации игроков)	-

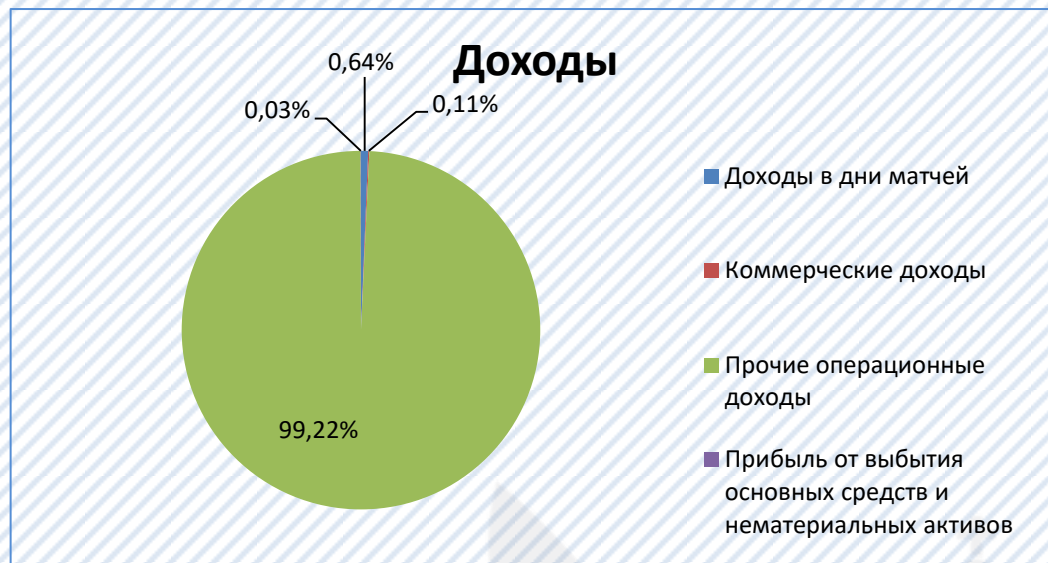
Расходы на развитие молодежного футбола (в т.ч. персональные расходы на сотрудником, полностью занятых деятельностью по развитию молодежного футбола), тыс. руб.	172 228,00
Расходы по оплате агентских услуг/услуг посредников по поиску игроков и услуг при реализации регистрации игроков, тыс. руб.	-







Доходы	
Доходы в дни матчей	0,64%
Коммерческие доходы	0,11%
Доходы от организаторов соревнований	-
Прочие операционные доходы	99,22%
Финансовые доходы	-
Прибыль от выбытия основных средств и нематериальных активов	0,03%
Прибыль от выбытия нематериальных активов (регистрации игроков)	-
Расходы	
Прямые расходы, связанные с реализацией	65,38%
Коммерческие расходы	0,52%
Расходы на недвижимость и спортивные объекты	1,24%
Амортизация ОС и НМА (за исключением регистрации игроков)	-
Прочие операционные расходы	28,21%
Финансовые расходы	4,65%
Убыток от выбытия основных средств и нематериальных активов	-
Убыток от выбытия нематериальных активов (регистрации игроков)	-



Расходы на развитие молодежного футбола (в т.ч. персональные расходы на сотрудником, полностью занятых деятельностью по развитию молодежного футбола), тыс. руб.	21 906,00
Расходы по оплате агентских услуг/услуг посредников по поиску игроков и услуг при реализации регистрации игроков, тыс. руб.	-

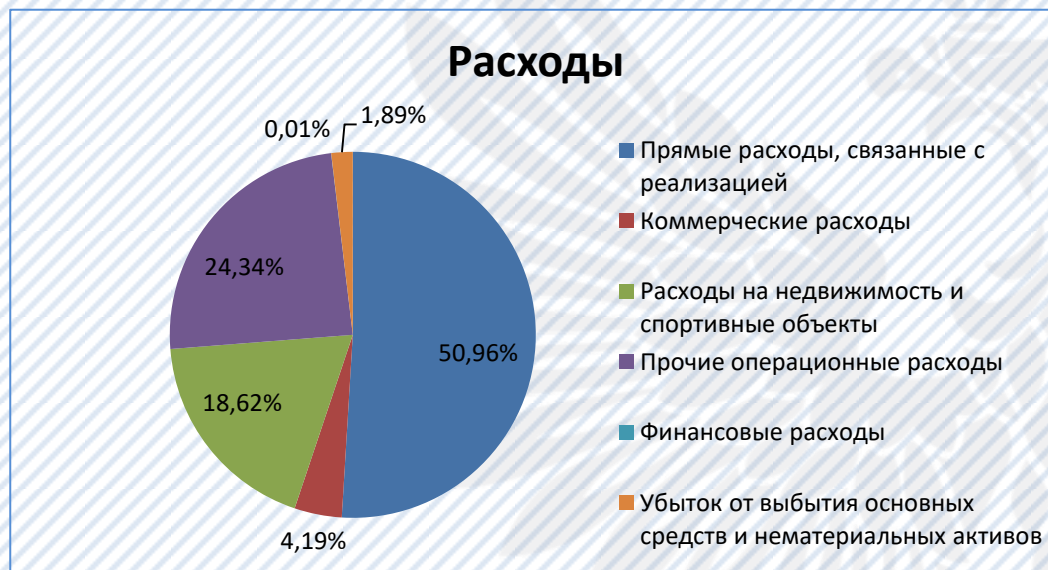


# АССОЦИАЦИЯ «ФК «СКА-ХАБАРОВСК»



Доходы	
Доходы в дни матчей	0,82%
Коммерческие доходы	1,42%
Доходы от организаторов соревнований	2,55%
Прочие операционные доходы	93,75%
Финансовые доходы	1,45%
Прибыль от выбытия основных средств и нематериальных активов	-
Прибыль от выбытия нематериальных активов (регистрации игроков)	-
Расходы	
Прямые расходы, связанные с реализацией	50,96%
Коммерческие расходы	4,19%
Расходы на недвижимость и спортивные объекты	18,62%
Амортизация ОС и НМА (за исключением регистрации игроков)	-
Прочие операционные расходы	24,34%
Финансовые расходы	0,01%
Убыток от выбытия основных средств и нематериальных активов	1,89%
Убыток от выбытия нематериальных активов (регистрации игроков)	-

Расходы на развитие молодежного футбола (в т.ч. персональные расходы на сотрудником, полностью занятых деятельностью по развитию молодежного футбола), тыс. руб.	41 684,00
Расходы по оплате агентских услуг/услуг посредников по поиску игроков и услуг при реализации регистрации игроков, тыс. руб.	-

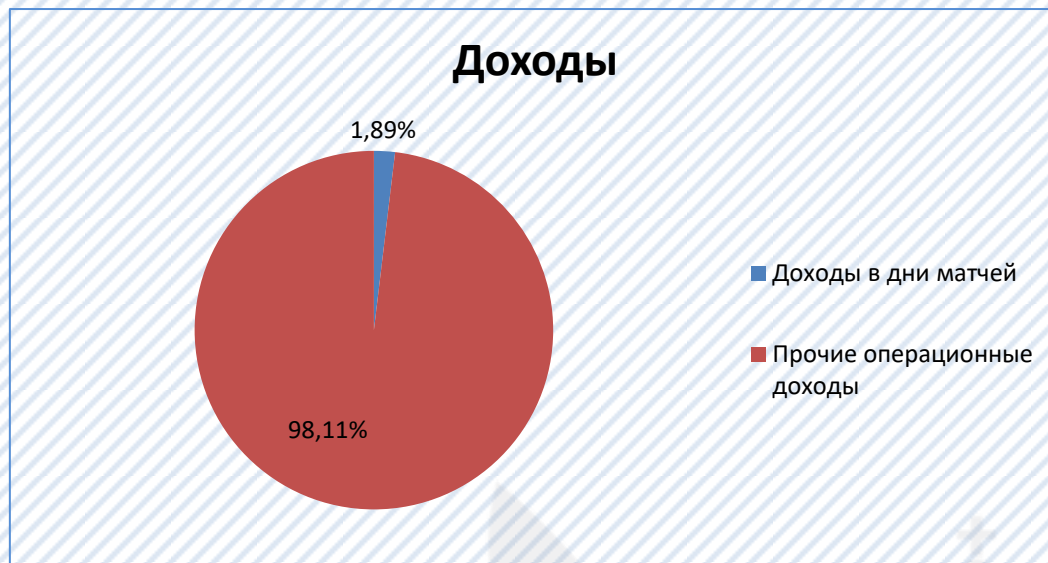


# АССОЦИАЦИЯ «ФК «АВАНГАРД»



Доходы	
Доходы в дни матчей	1,89%
Коммерческие доходы	-
Доходы от организаторов соревнований	-
Прочие операционные доходы	98,11%
Финансовые доходы	-
Прибыль от выбытия основных средств и нематериальных активов	-
Прибыль от выбытия нематериальных активов (регистрации игроков)	-
Расходы	
Прямые расходы, связанные с реализацией	75,86%
Коммерческие расходы	-
Расходы на недвижимость и спортивные объекты	-
Амортизация ОС и НМА (за исключением регистрации игроков)	-
Прочие операционные расходы	22,25%
Финансовые расходы	1,89%
Убыток от выбытия основных средств и нематериальных активов	-
Убыток от выбытия нематериальных активов (регистрации игроков)	-

Расходы на развитие молодежного футбола (в т.ч. персональные расходы на сотрудником, полностью занятых деятельностью по развитию молодежного футбола), тыс. руб.	13 459,00
Расходы по оплате агентских услуг/услуг посредников по поиску игроков и услуг при реализации регистрации игроков, тыс. руб.	-

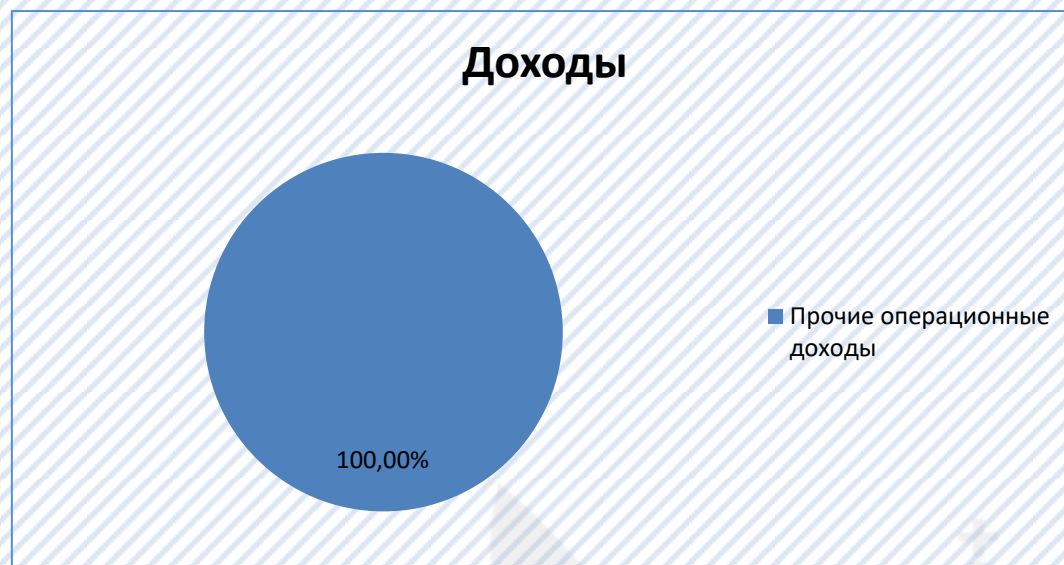


# АУМО гор.округа ХИМКИ «ФК ХИМКИ»



Доходы	
Доходы в дни матчей	-
Коммерческие доходы	-
Доходы от организаторов соревнований	-
Прочие операционные доходы	100,00%
Финансовые доходы	-
Прибыль от выбытия основных средств и нематериальных активов	-
Прибыль от выбытия нематериальных активов (регистрации игроков)	-
Расходы	
Прямые расходы, связанные с реализацией	-
Коммерческие расходы	-
Расходы на недвижимость и спортивные объекты	-
Амортизация ОС и НМА (за исключением регистрации игроков)	0,21%
Прочие операционные расходы	99,79%
Финансовые расходы	-
Убыток от выбытия основных средств и нематериальных активов	-
Убыток от выбытия нематериальных активов (регистрации игроков)	-

Расходы на развитие молодежного футбола (в т.ч. персональные расходы на сотрудником, полностью занятых деятельностью по развитию молодежного футбола), тыс. руб.	1 819,00
Расходы по оплате агентских услуг/услуг посредников по поиску игроков и услуг при реализации регистрации игроков, тыс. руб.	-

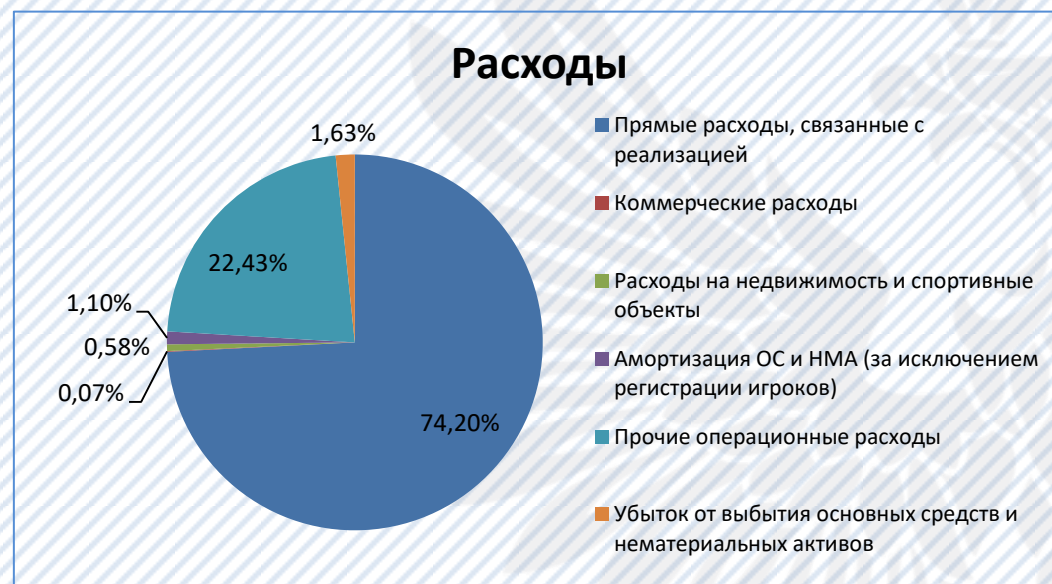
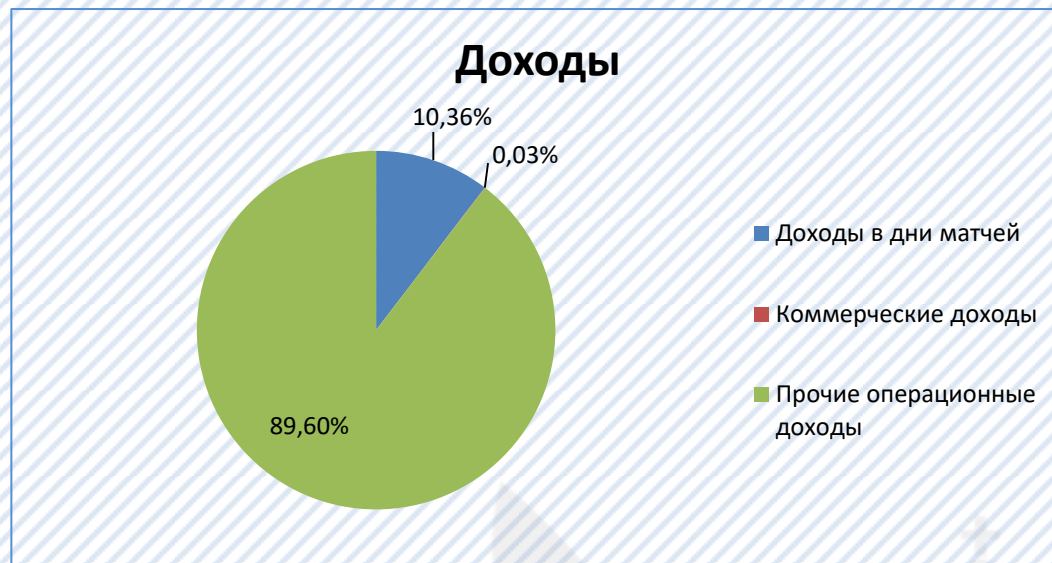




# ГАУ Волгоградской обл. «ФК «Ротор»



Доходы	
Доходы в дни матчей	10,36%
Коммерческие доходы	0,03%
Доходы от организаторов соревнований	-
Прочие операционные доходы	89,60%
Финансовые доходы	-
Прибыль от выбытия основных средств и нематериальных активов	-
Прибыль от выбытия нематериальных активов (регистрации игроков)	-
Расходы	
Прямые расходы, связанные с реализацией	74,20%
Коммерческие расходы	0,07%
Расходы на недвижимость и спортивные объекты	0,58%
Амортизация ОС и НМА (за исключением регистрации игроков)	1,10%
Прочие операционные расходы	22,43%
Финансовые расходы	-
Убыток от выбытия основных средств и нематериальных активов	1,63%
Убыток от выбытия нематериальных активов (регистрации игроков)	-

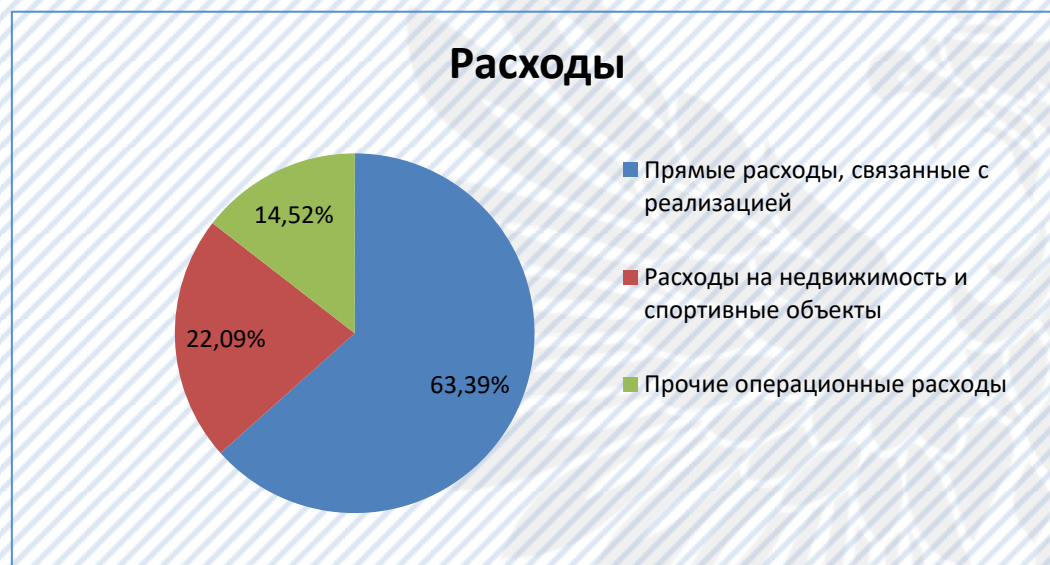
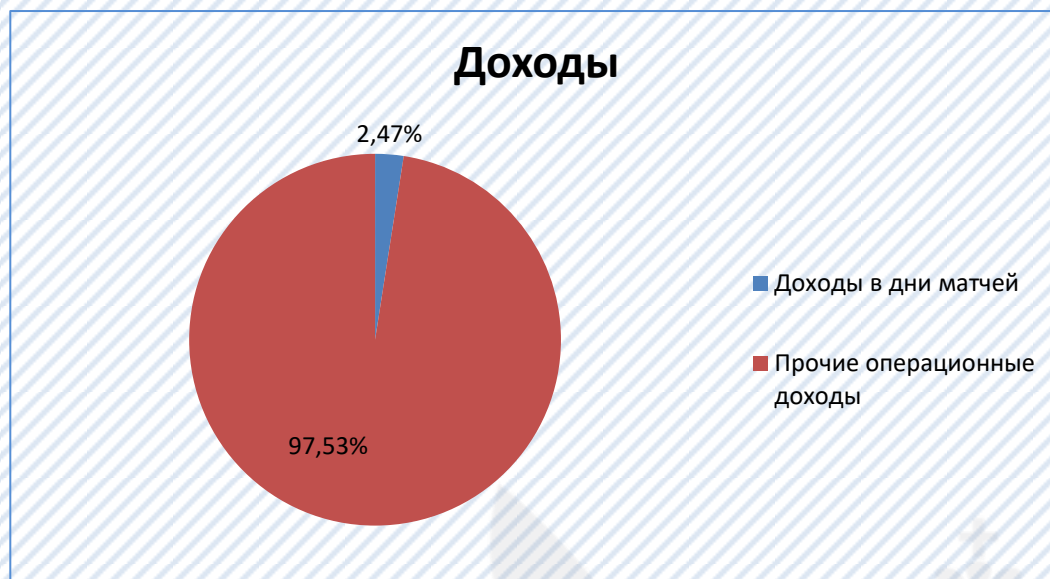


Расходы на развитие молодежного футбола (в т.ч. персональные расходы на сотрудником, полностью занятых деятельностью по развитию молодежного футбола), тыс. руб.	6 084,00
Расходы по оплате агентских услуг/услуг посредников по поиску игроков и услуг при реализации регистрации игроков, тыс. руб.	-



Доходы	
Доходы в дни матчей	2,47%
Коммерческие доходы	-
Доходы от организаторов соревнований	-
Прочие операционные доходы	97,53%
Финансовые доходы	-
Прибыль от выбытия основных средств и нематериальных активов	-
Прибыль от выбытия нематериальных активов (регистрации игроков)	-
Расходы	
Прямые расходы, связанные с реализацией	63,39%
Коммерческие расходы	-
Расходы на недвижимость и спортивные объекты	22,09%
Амортизация ОС и НМА (за исключением регистрации игроков)	-
Прочие операционные расходы	14,52%
Финансовые расходы	-
Убыток от выбытия основных средств и нематериальных активов	-
Убыток от выбытия нематериальных активов (регистрации игроков)	-

Расходы на развитие молодежного футбола (в т.ч. персональные расходы на сотрудником, полностью занятых деятельностью по развитию молодежного футбола), тыс. руб.	985,00
Расходы по оплате агентских услуг/услуг посредников по поиску игроков и услуг при реализации регистрации игроков, тыс. руб.	-

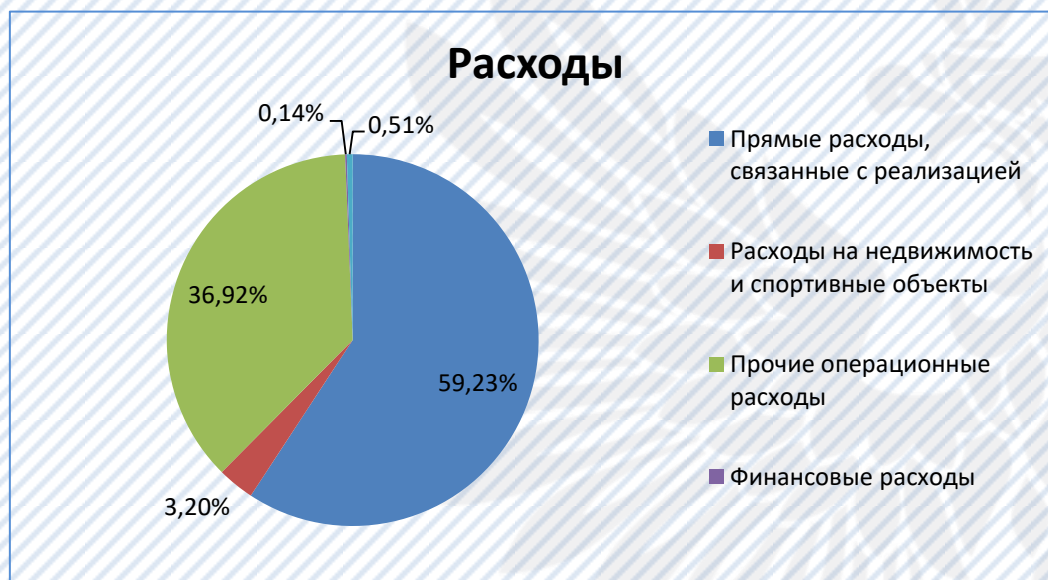
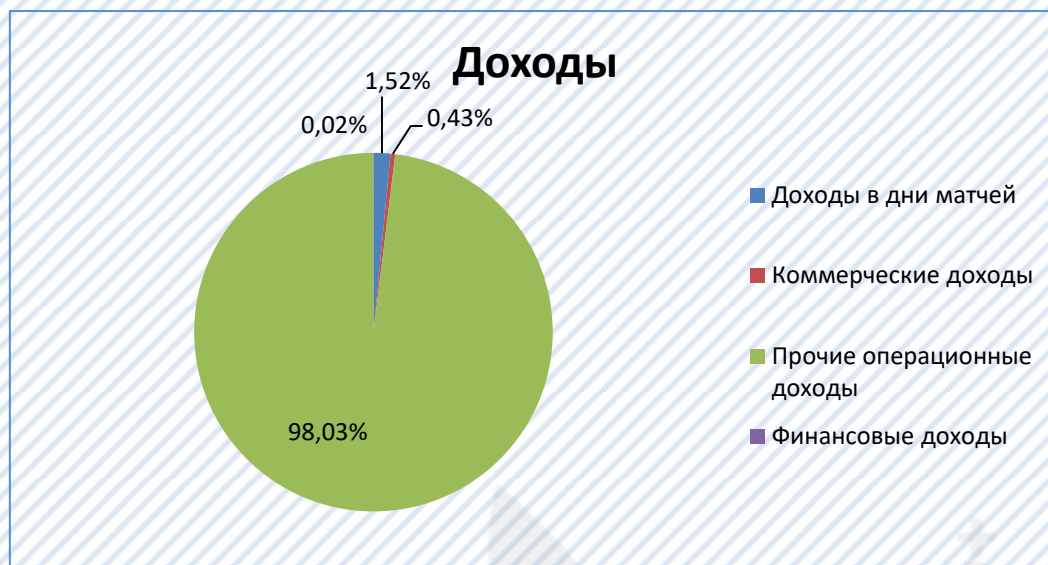


# Ассоциация «ФК «Луч»



Доходы	
Доходы в дни матчей	1,52%
Коммерческие доходы	0,43%
Доходы от организаторов соревнований	-
Прочие операционные доходы	98,03%
Финансовые доходы	0,02%
Прибыль от выбытия основных средств и нематериальных активов	-
Прибыль от выбытия нематериальных активов (регистрации игроков)	-
Расходы	
Прямые расходы, связанные с реализацией	59,23%
Коммерческие расходы	-
Расходы на недвижимость и спортивные объекты	3,20%
Амортизация ОС и НМА (за исключением регистрации игроков)	-
Прочие операционные расходы	36,92%
Финансовые расходы	0,14%
Убыток от выбытия основных средств и нематериальных активов	0,51%
Убыток от выбытия нематериальных активов (регистрации игроков)	-

Расходы на развитие молодежного футбола (в т.ч. персональные расходы на сотрудником, полностью занятых деятельностью по развитию молодежного футбола), тыс. руб.	24 871,00
Расходы по оплате агентских услуг/услуг посредников по поиску игроков и услуг при реализации регистрации игроков, тыс. руб.	-

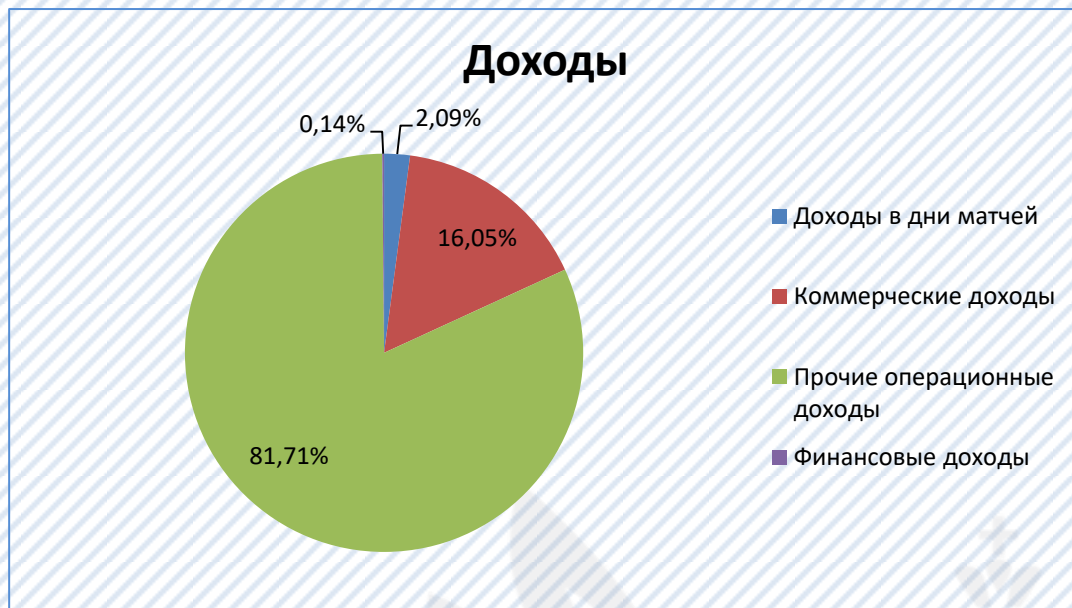


# Армавирская ГОО «ФК «Армавир»



Доходы	
Доходы в дни матчей	2,09%
Коммерческие доходы	16,05%
Доходы от организаторов соревнований	-
Прочие операционные доходы	81,71%
Финансовые доходы	0,14%
Прибыль от выбытия основных средств и нематериальных активов	-
Прибыль от выбытия нематериальных активов (регистрации игроков)	-
Расходы	
Прямые расходы, связанные с реализацией	44,64%
Коммерческие расходы	3,83%
Расходы на недвижимость и спортивные объекты	4,19%
Амортизация ОС и НМА (за исключением регистрации игроков)	-
Прочие операционные расходы	47,33%
Финансовые расходы	-
Убыток от выбытия основных средств и нематериальных активов	0,00%
Убыток от выбытия нематериальных активов (регистрации игроков)	-

Расходы на развитие молодежного футбола (в т.ч. персональные расходы на сотрудников, полностью занятых деятельностью по развитию молодежного футбола), тыс. руб.	2 985,00
Расходы по оплате агентских услуг/услуг посредников по поиску игроков и услуг при реализации регистрации игроков, тыс. руб.	-

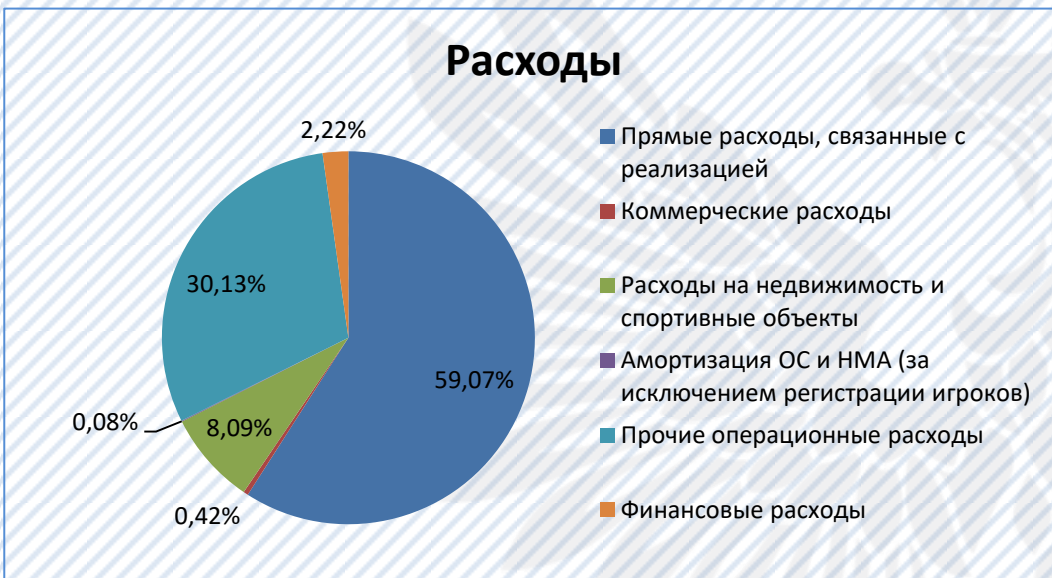
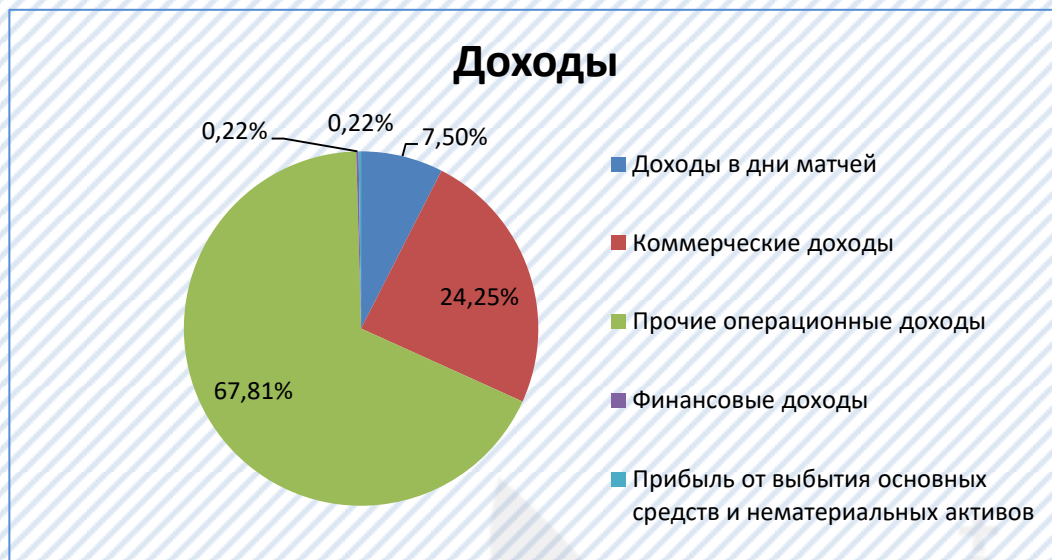






Доходы	
Доходы в дни матчей	7,50%
Коммерческие доходы	24,25%
Доходы от организаторов соревнований	-
Прочие операционные доходы	67,81%
Финансовые доходы	0,22%
Прибыль от выбытия основных средств и нематериальных активов	0,22%
Прибыль от выбытия нематериальных активов (регистрации игроков)	-
Расходы	
Прямые расходы, связанные с реализацией	59,07%
Коммерческие расходы	0,42%
Расходы на недвижимость и спортивные объекты	8,09%
Амортизация ОС и НМА (за исключением регистрации игроков)	0,08%
Прочие операционные расходы	30,13%
Финансовые расходы	2,22%
Убыток от выбытия основных средств и нематериальных активов	-
Убыток от выбытия нематериальных активов (регистрации игроков)	-

Расходы на развитие молодежного футбола (в т.ч. персональные расходы на сотрудником, полностью занятых деятельностью по развитию молодежного футбола), тыс. руб.	20 595,00
Расходы по оплате агентских услуг/услуг посредников по поиску игроков и услуг при реализации регистрации игроков, тыс. руб.	-

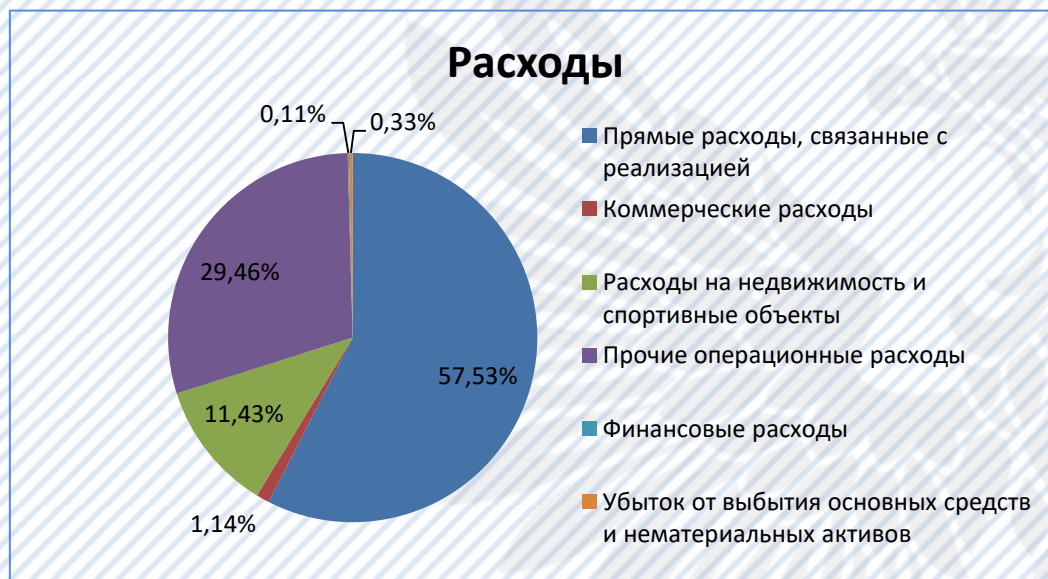
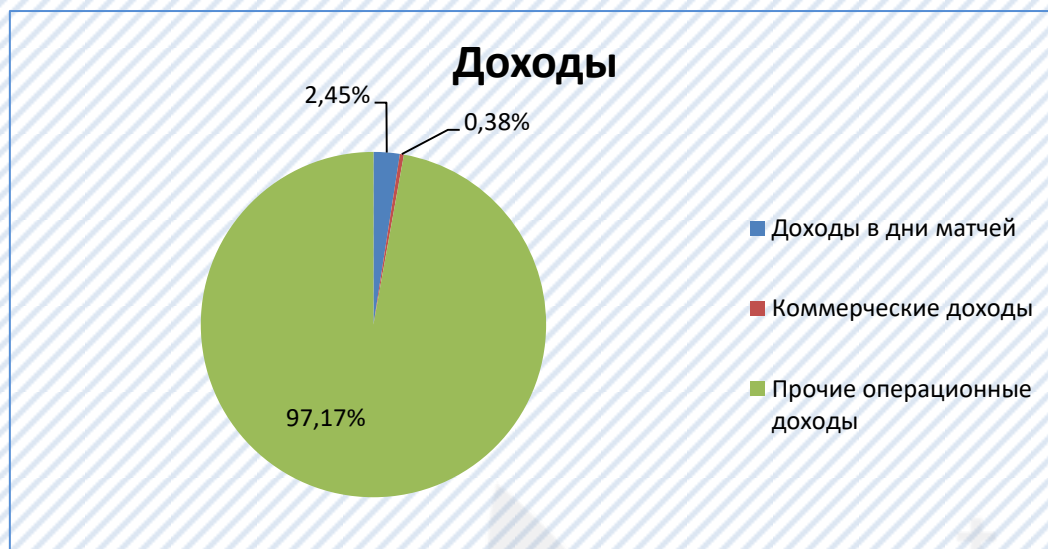


# Ассоциация «ФК «ФАКЕЛ»



Доходы	
Доходы в дни матчей	2,45%
Коммерческие доходы	0,38%
Доходы от организаторов соревнований	-
Прочие операционные доходы	97,17%
Финансовые доходы	-
Прибыль от выбытия основных средств и нематериальных активов	-
Прибыль от выбытия нематериальных активов (регистрации игроков)	-
Расходы	
Прямые расходы, связанные с реализацией	57,53%
Коммерческие расходы	1,14%
Расходы на недвижимость и спортивные объекты	11,43%
Амортизация ОС и НМА (за исключением регистрации игроков)	-
Прочие операционные расходы	29,46%
Финансовые расходы	0,11%
Убыток от выбытия основных средств и нематериальных активов	0,33%
Убыток от выбытия нематериальных активов (регистрации игроков)	-

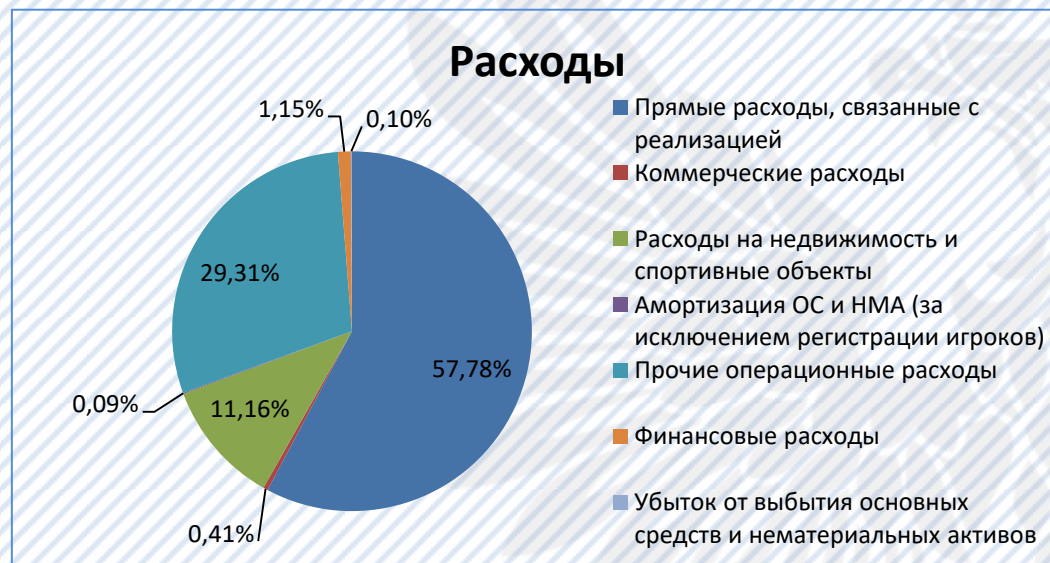
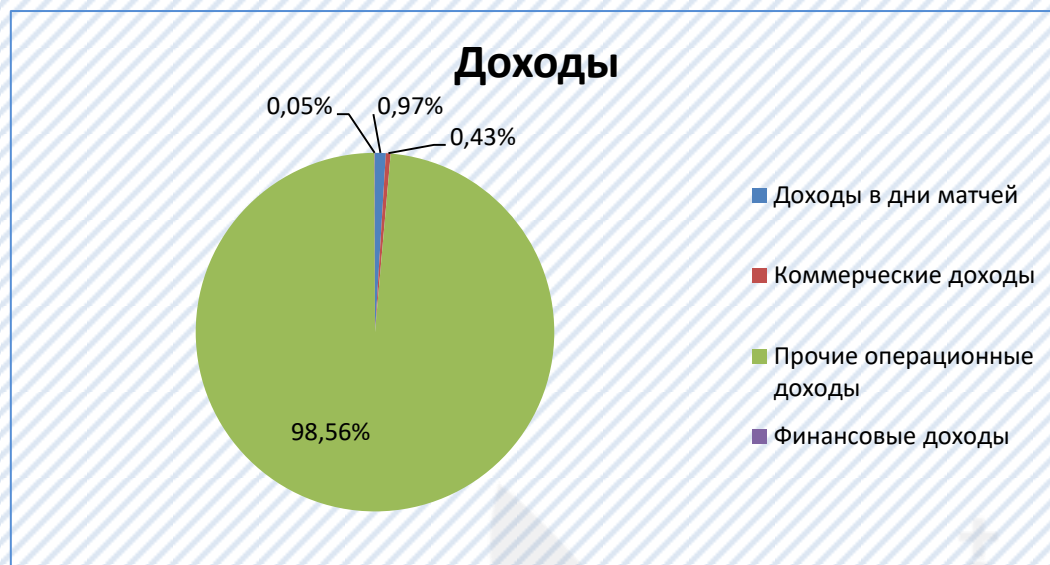
Расходы на развитие молодежного футбола (в т.ч. персональные расходы на сотрудником, полностью занятых деятельностью по развитию молодежного футбола), тыс. руб.	6 005,00
Расходы по оплате агентских услуг/услуг посредников по поиску игроков и услуг при реализации регистрации игроков, тыс. руб.	-





Доходы	
Доходы в дни матчей	0,97%
Коммерческие доходы	0,43%
Доходы от организаторов соревнований	-
Прочие операционные доходы	98,56%
Финансовые доходы	0,05%
Прибыль от выбытия основных средств и нематериальных активов	-
Прибыль от выбытия нематериальных активов (регистрации игроков)	-
Расходы	
Прямые расходы, связанные с реализацией	57,78%
Коммерческие расходы	0,41%
Расходы на недвижимость и спортивные объекты	11,16%
Амортизация ОС и НМА (за исключением регистрации игроков)	0,09%
Прочие операционные расходы	29,31%
Финансовые расходы	1,15%
Убыток от выбытия основных средств и нематериальных активов	0,10%
Убыток от выбытия нематериальных активов (регистрации игроков)	-

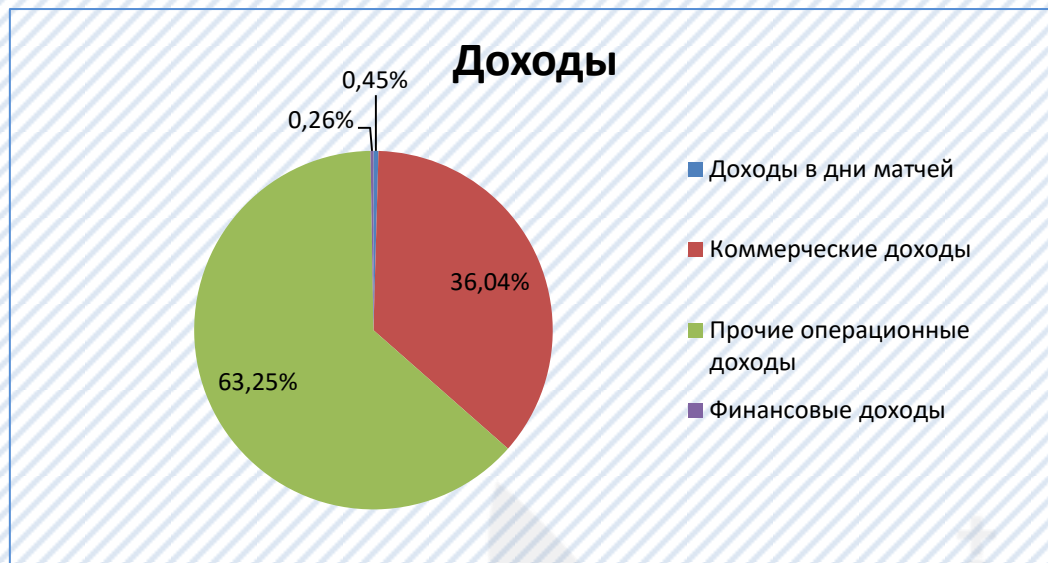
Расходы на развитие молодежного футбола (в т.ч. персональные расходы на сотрудником, полностью занятых деятельностью по развитию молодежного футбола), тыс. руб.	35 762,00
Расходы по оплате агентских услуг/услуг посредников по поиску игроков и услуг при реализации регистрации игроков, тыс. руб.	-



# АНО «Футбол-Хоккей» (ФК «ТЮМЕНЬ»)



Доходы	
Доходы в дни матчей	0,45%
Коммерческие доходы	36,04%
Доходы от организаторов соревнований	-
Прочие операционные доходы	63,25%
Финансовые доходы	0,26%
Прибыль от выбытия основных средств и нематериальных активов	-
Прибыль от выбытия нематериальных активов (регистрации игроков)	-
Расходы	
Прямые расходы, связанные с реализацией	25,30%
Коммерческие расходы	2,79%
Расходы на недвижимость и спортивные объекты	0,18%
Амортизация ОС и НМА (за исключением регистрации игроков)	0,03%
Прочие операционные расходы	71,70%
Финансовые расходы	-
Убыток от выбытия основных средств и нематериальных активов	-
Убыток от выбытия нематериальных активов (регистрации игроков)	-



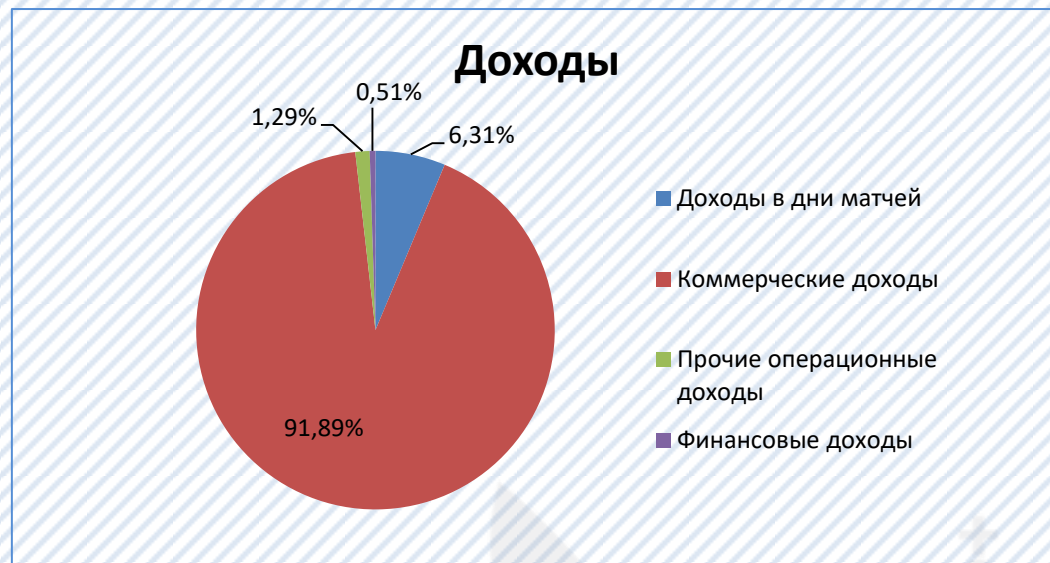
Расходы на развитие молодежного футбола (в т.ч. персональные расходы на сотрудником, полностью занятых деятельностью по развитию молодежного футбола), тыс. руб.	31 103,00
Расходы по оплате агентских услуг/услуг посредников по поиску игроков и услуг при реализации регистрации игроков, тыс. руб.	-



# АО ФК «Торпедо Москва»



Доходы	
Доходы в дни матчей	6,31%
Коммерческие доходы	91,89%
Доходы от организаторов соревнований	-
Прочие операционные доходы	1,29%
Финансовые доходы	0,51%
Прибыль от выбытия основных средств и нематериальных активов	-
Прибыль от выбытия нематериальных активов (регистрации игроков)	-
Расходы	
Прямые расходы, связанные с реализацией	46,07%
Коммерческие расходы	1,56%
Расходы на недвижимость и спортивные объекты	8,74%
Амортизация ОС и НМА (за исключением регистрации игроков)	0,08%
Прочие операционные расходы	38,61%
Финансовые расходы	4,88%
Убыток от выбытия основных средств и нематериальных активов	0,04%
Убыток от выбытия нематериальных активов (регистрации игроков)	-



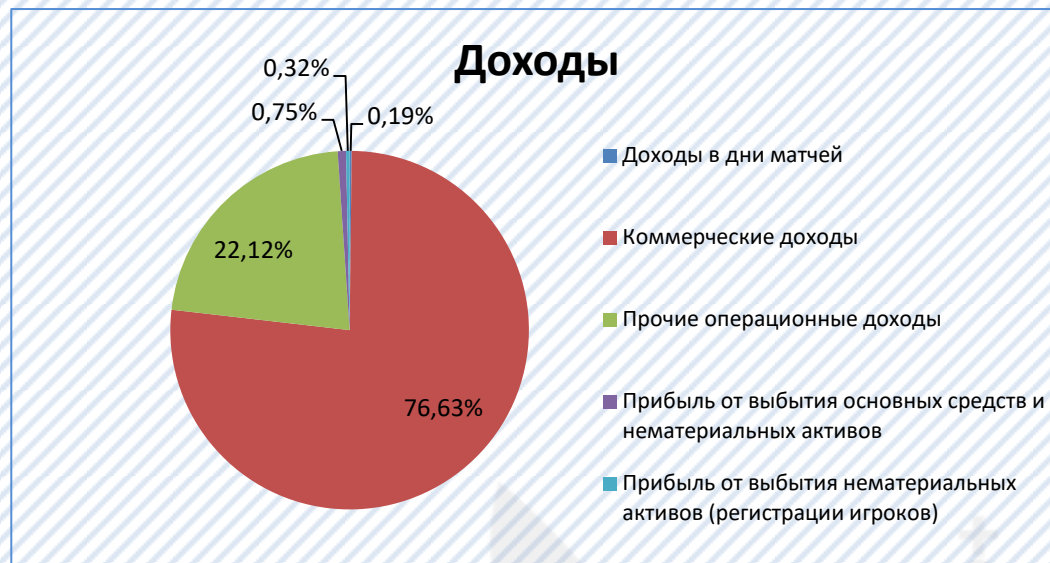
Расходы на развитие молодежного футбола (в т.ч. персональные расходы на сотрудником, полностью занятых деятельностью по развитию молодежного футбола), тыс. руб.	67 977,00
Расходы по оплате агентских услуг/услуг посредников по поиску игроков и услуг при реализации регистрации игроков, тыс. руб.	-

# РООСО ФК "ЧАЙКА"



Доходы	
Доходы в дни матчей	0,19%
Коммерческие доходы	76,63%
Доходы от организаторов соревнований	-
Прочие операционные доходы	22,12%
Финансовые доходы	-
Прибыль от выбытия основных средств и нематериальных активов	0,75%
Прибыль от выбытия нематериальных активов (регистрации игроков)	0,32%
Расходы	
Прямые расходы, связанные с реализацией	36,82%
Коммерческие расходы	-
Расходы на недвижимость и спортивные объекты	17,30%
Амортизация ОС и НМА (за исключением регистрации игроков)	2,98%
Прочие операционные расходы	42,90%
Финансовые расходы	-
Убыток от выбытия основных средств и нематериальных активов	-
Убыток от выбытия нематериальных активов (регистрации игроков)	-

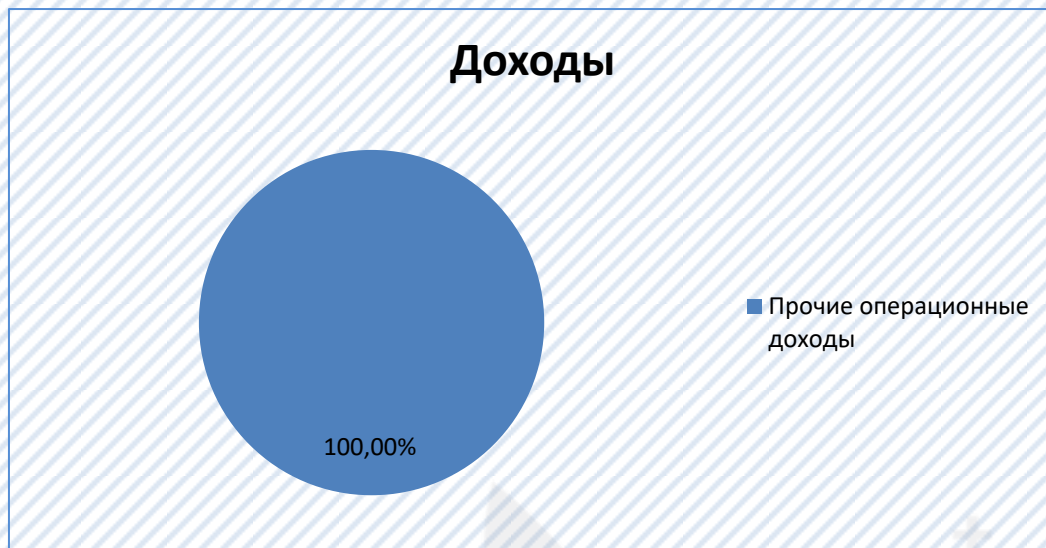
Расходы на развитие молодежного футбола (в т.ч. персональные расходы на сотрудником, полностью занятых деятельностью по развитию молодежного футбола), тыс. руб.	2 325,00
Расходы по оплате агентских услуг/услуг посредников по поиску игроков и услуг при реализации регистрации игроков, тыс. руб.	-





Доходы	
Доходы в дни матчей	-
Коммерческие доходы	-
Доходы от организаторов соревнований	-
Прочие операционные доходы	100,00%
Финансовые доходы	-
Прибыль от выбытия основных средств и нематериальных активов	-
Прибыль от выбытия нематериальных активов (регистрации игроков)	-
Расходы	
Прямые расходы, связанные с реализацией	77,32%
Коммерческие расходы	-
Расходы на недвижимость и спортивные объекты	-
Амортизация ОС и НМА (за исключением регистрации игроков)	-
Прочие операционные расходы	21,80%
Финансовые расходы	-
Убыток от выбытия основных средств и нематериальных активов	0,88%
Убыток от выбытия нематериальных активов (регистрации игроков)	-

Расходы на развитие молодежного футбола (в т.ч. персональные расходы на сотрудником, полностью занятых деятельностью по развитию молодежного футбола), тыс. руб.	5 154,00
Расходы по оплате агентских услуг/услуг посредников по поиску игроков и услуг при реализации регистрации игроков, тыс. руб.	-



# Ассоциация-НП «ФК «Иртыш»



Доходы	
Доходы в дни матчей	0,01%
Коммерческие доходы	-
Доходы от организаторов соревнований	-
Прочие операционные доходы	99,99%
Финансовые доходы	-
Прибыль от выбытия основных средств и нематериальных активов	-
Прибыль от выбытия нематериальных активов (регистрации игроков)	-
Расходы	
Прямые расходы, связанные с реализацией	49,13%
Коммерческие расходы	-
Расходы на недвижимость и спортивные объекты	5,20%
Амортизация ОС и НМА (за исключением регистрации игроков)	-
Прочие операционные расходы	44,08%
Финансовые расходы	0,10%
Убыток от выбытия основных средств и нематериальных активов	1,50%
Убыток от выбытия нематериальных активов (регистрации игроков)	-

Расходы на развитие молодежного футбола (в т.ч. персональные расходы на сотрудником, полностью занятых деятельностью по развитию молодежного футбола), тыс. руб.	4 606,35
Расходы по оплате агентских услуг/услуг посредников по поиску игроков и услуг при реализации регистрации игроков, тыс. руб.	-

