



מדינת ישראל

המשרד

משרד הרווחה

לביטחון הפנים

והשירותים החברתיים

הסקר הלאומי על תופעת הזנות בישראל



דוקטור יואב סנטו

דוקטור אברהם כרמלי

יועץ מדעי ומתודולוגי

פרופסור גיורא רהב

תל-אביב

ישראל

אפריל 2016

סקר זה התקיים במסגרת סדרת מחקרים

בנושא תופעת הזנות בישראל

צוות המחקר:

דוקטור יואב סנטו

דוקטור אברהם כרמלי

משה ברגר, אייל פרידמן,

דניאל סמדר ולב גנדין

פילת ישראל מקבוצת היי קפיטל

**הסקר מומן על ידי משרד הרווחה והשירותים החברתיים והמשרד
לביטחון הפנים.**

**העמדות המובאות בדוח אינן מייצגות בהכרח את העמדה הרשמית
של המשרדים.**

©

כל הזכויות שמורות

למשרד הרווחה והשירותים החברתיים

ולמשרד לביטחון הפנים

V	רשימת לוחות
VIII	רשימת תרשימים
IX	תודות
X	תקציר מנהלים
17	פרק 1 הקדמה
18	פרק 2: שיטה
18	מטרות הסקר
19	הגדרות
20	דגימה
20	זנות רחוב
21	זנות תחת קורת גג
22	אומדן היקף תופעת הזנות
23	הערכות לביצוע הסקר
24	איסוף ועיבוד מידע
24	ראיונות עם נשים וגברים בזנות רחוב
25	ביקורים במסגרות של זנות תחת קורת גג
25	ראיונות עומק
25	בחינת האפשרות להטיות בראיונות
27	עיבוד המידע
27	חישוב אומדן שבועי ושנתי של היקף הזנות תחת קורת גג בישראל
28	מרכיבי המידע לבניית האומדן
28	שקלול מדגם הנשים ומדגם הגברים
28	מגבלות מתודולוגיות
29	מגבלות האומדן
31	פרק 3 אומדן היקף הזנות בישראל
31	אומדן היקף הזנות
31	אומדן מספר הנשים הבגירות בזנות רחוב
33	אומדן מספר הנשים בזנות תחת קורת גג
38	אומדן זנות קטינות
39	אומדן זנות גברים
39	אומדן זנות רחוב בקרב גברים
41	אומדן זנות גברים תחת קורת גג
42	זנות קטינים
43	אומדן שנתי כולל
44	תשלומי לקוחות עבור שירותי זנות
45	פרק 4 - מאפייני נשים במעגל הזנות

45	מבוא
46	מאפייני רקע של הנשים הבגירות במעגל הזנות
53	מאפיינים הקשורים לפעילות בזנות
77	מאפיינים דמוגרפיים ופעילות במעגל הזנות אצל נשים בגירות
77	מאפיינים במעגל הזנות לפי גיל (נשים בגירות בלבד)
81	מאפיינים במעגל הזנות לפי ארץ לידה
84	מאפיינים דמוגרפיים לפי זירת זנות
90	מאפיינים הקשורים לגיל הכניסה לזנות
93	מאפיינים דמוגרפיים לפי קשר עם מסגרת טיפולית:
96	ניתוח משווה בין נשים מלידה לטרנסג'נדריות בזנות
99	סיכום הממצאים העיקריים של מאפייני הנשים הבגירות במעגל הזנות
101	פרק 5 - מאפייני גברים בגירים במעגל הזנות
101	מבוא
102	מאפייני רקע של הגברים הבגירים במעגל הזנות
106	מאפיינים הקשורים לפעילות בזנות
119	מאפיינים דמוגרפיים ופעילות במעגל הזנות אצל גברים בגירים
119	פעילות במעגל הזנות לפי גיל (בקרב בגירים בלבד)
122	פעילות במעגל הזנות לפי דת
124	דת לפי זירת זנות
129	קשר עם מסגרת טיפולית וגיל הכניסה לזנות
130	פעילות במעגל הזנות לפי מספר לקוחות ביום
135	פעילויות בזנות לפי הקשר עם מסגרת טיפולית
138	סיכום הממצאים העיקריים של מאפייני הגברים במעגל הזנות
139	פרק 6: שירותי מין ברשת האינטרנט בישראל
139	זיהוי ומיפוי שירותי מין באתרי אינטרנט
140	בדיקת קישורים של אתרי מין
142	מודעות מין באינטרנט, בעיתונות ובכרטיסי ביקור
143	אתרי מין ושירותי מין
143	אתרי המין לפי סוג שירותי המין
145	סיכום פרק האינטרנט
147	רשימת נספחים
148	נספח 1 - השאלון ראיונות פנים אל פנים (שאלון הסקר)
158	נספח 2 - נושאים לראיונות עומק עם אנשים ממעגל הזנות
161	נספח 3 - טופס ביקור (בזירת שירותי מין)

רשימת לוחות

20	לוח 2.1 : מסגרות שנכללות ושאינן נכללות בהגדרת הזנות
26	לוח 2.2 : השוואת תוצאות הסקר שהתקבלו מנשים בזנות רחוב לפי מגדר המראיינים
28	לוח 2.3 : טכניקות לאומדן היקף תופעת הזנות בישראל
29	לוח 2.4 : גורמים לאומדן חסר וגורמים לאומדן יתר בהערכת היקף תופעת הזנות בישראל
32	לוח 3.1 : אומדן מספר הנשים בגירות בזנות רחוב- יישום שיטת המכפיל
33	לוח 3.2 : מסגרות מאותרות לשירותי מין
34	לוח 3.3 : סוגי המסגרות המספקות שירותי מין
34	לוח 3.4 : הדירות הדיסקרטיות לפי הגודל
35	לוח 3.5 : הפריסה הגיאוגרפית של דירות דיסקרטיות ומכוני עיסוי
36	לוח 3.6 : חישוב ממוצע שבועי של נשים לפי מספר חדרים
37	לוח 3.7 : אומדן שבועי ושנתי של מספר הנשים במסגרות השונות
39	לוח 3.8 : אומדן שנתי כולל של זנות נשים
40	לוח 3.9 : אומדן זנות רחוב אצל גברים
41	לוח 3.10 : מיפוי מסגרות לשירותי מין הניתנים על ידי גברים
42	לוח 3.11 : אומדן שבועי ואומדן שנתי של גברים בזנות תחת קורת גג
43	לוח 3.12 : אומדנים שנתיים לנשים, לגברים, לקטינות ולקטינים במעגל הזנות
44	לוח 3.13 : הכנסה משירותי זנות נשים לפי זירת זנות
45	לוח 4.1 : מקדמי השקלול של הסקר הלאומי
46	לוח 4.2 : הנשים בסקר לפי קבוצת הגיל
47	לוח 4.3 : הנשים בסקר לפי ארץ לידה
47	לוח 4.4 : הנשים בסקר לפי שנת ההגעה לארץ
48	לוח 4.5 : הנשים בסקר לפי דת
48	לוח 4.6 : הנשים בסקר לפי אזרחות
49	לוח 4.7 : הנשים בסקר לפי שפות דיבור
49	לוח 4.8 : הנשים בסקר לפי זהות מגדרית
50	לוח 4.9 : הנשים בסקר לפי מצב משפחתי
50	לוח 4.10 : הנשים בסקר לפי מספר הילדים
51	לוח 4.11 : הנשים בסקר לפי שנות לימוד
51	לוח 4.12 : הנשים בסקר לפי השירות הצבאי
52	לוח 4.13 : מספר ואחוז הנשים שעשו שירות צבאי או לאומי בסקר לפי היקף השירות
52	לוח 4.14 : הנשים בסקר לפי משקל גוף
53	לוח 4.15 : הנשים בסקר לפי מספר ממוצע של לקוחות ביום
53	לוח 4.16 : רשת חברתית של נשים במעגל הזנות
54	לוח 4.17 : הנשים בסקר לפי גיל הכניסה לזנות
56	לוח 4.18 : הנשים הבגירות בסקר לפי משך הפעילות במעגל הזנות
57	לוח 4.19 : הנשים בסקר לפי נסיבות הכניסה לזנות
60	לוח 4.20 : הנשים לפי הסיבות לעיסוק בזנות בהווה
63	לוח 4.21 : המשך העיסוק בזנות בעתיד
64	לוח 4.22 : רצון לצאת מהזנות
66	לוח 4.23 : הסיבות לרצון לצאת ממעגל הזנות
68	לוח 4.24 : עיסוק חילופי מועדף
69	לוח 4.25 : עזרה בתהליך היציאה ממעגל הזנות
72	לוח 4.26 : הנשים שדיווחו על קשר עם מסגרת טיפולית לתופעת הזנות בשנה האחרונה
75	לוח 4.27 : הנשים לפי היכרותן עם תופעת הסחר בנשים
76	לוח 4.28 : הנשים לפי היכרותן עם תופעת הזנות בכפייה
77	לוח 4.29 : ארץ לידה לפי קבוצות גיל
77	לוח 4.30 : מספר שנות לימוד לפי קבוצות גיל
78	לוח 4.31 : הורות לילדים לפי קבוצות גיל
78	לוח 4.32 : משך הזמן מאז תחילת העיסוק בזנות לפי קבוצות גיל
81	לוח 4.34 : ארץ לידה לפי גיל נוכחי
81	לוח 4.35 : הורות לילדים לפי ארץ לידה
82	לוח 4.36 : שנות לימוד לפי ארץ לידה
82	לוח 4.37 : שירות צבאי לפי ארץ לידה
82	לוח 4.38 : גיל כניסה לזנות לפי ארץ לידה

83	לוח 4.39 : קשר עם מסגרת טיפולית לפי ארץ לידה
84	לוח 4.40 : ארץ לידה לפי זירת זנות
84	לוח 4.41 : קבוצות גיל בראיון לפי זירת זנות
85	לוח 4.42 : שנות לימוד לפי זירת זנות
85	לוח 4.43 : דת לפי זירת הזנות
86	לוח 4.44 : שירות צבאי לפי זירת זנות
86	לוח 4.45 : מצב משפחתי לפי זירת זנות
86	לוח 4.46 : הורות לילדים לפי זירת זנות
87	לוח 4.47 : ממוצע לקוחות לפי זירת זנות
87	לוח 4.48 : גיל כניסה לזנות לפי זירת זנות
88	לוח 4.49 : משך הזמן בזנות לפי זירת זנות
89	לוח 4.50 : סיבות לזנות בהווה לפי זירת זנות
89	לוח 4.51 : רצון לצאת מהזנות לפי זירת זנות
90	לוח 4.52 : פנייה לטיפול לפי זירת זנות
90	לוח 4.53 : ארץ לידה לפי גיל כניסה לזנות
91	לוח 4.54 : שנות לימוד לפי גיל כניסה לזנות
92	לוח 4.55 : הקשר עם מסגרת טיפולית לפי גיל כניסה לזנות
93	לוח 4.56 : ארץ לידה לפי קשר עם מסגרת טיפולית
93	לוח 4.57 : שנות לימוד לפי קשר עם מסגרת טיפולית
93	לוח 4.58 : גיל כניסה לזנות בקרב נשים בגירות : לפי קשר עם מסגרת טיפולית
94	לוח 4.59 : משך העיסוק בזנות לפי קשר עם מסגרת טיפולית
94	לוח 4.60 : מספר לקוחות לפי קשר עם מסגרת טיפולית
94	לוח 4.61 : קשר עם מסגרת טיפולית לפי מספר לקוחות ביום
96	לוח 4.62 : השוואת ממוצעים של משתנים נבחרים בין נשים לטרנסג'נדריות
96	לוח 4.63 : הורות לפי זהות מגדרית
96	לוח 4.64 : ארץ לידה לפי זהות מגדרית
97	לוח 4.65 : גיל כניסה למעגל הזנות לפי זהות מגדרית
97	לוח 4.66 : זירת זנות לפי זהות מגדרית
97	לוח 4.67 : זמן במעגל הזנות לפי זהות מגדרית
98	לוח 4.68 : רשת חברתית לפי זהות מגדרית
101	לוח 5.1 : מקדמי השקלול של הסקר הלאומי - גברים
102	לוח 5.2 : הגברים בסקר הלאומי לפי קבוצות גיל
102	לוח 5.3 : הגברים בסקר לפי ארץ לידה
103	לוח 5.4 : הגברים בסקר לפי דת
103	לוח 5.5 : הגברים בסקר לפי אזרחות
103	לוח 5.6 : הגברים בסקר לפי שפת הדיבור
104	לוח 5.7 : הגברים בסקר לפי מעמד משפחתי
104	לוח 5.8 : הגברים בסקר לפי מספר ילדים
105	לוח 5.9 : הגברים בסקר לפי שנות לימוד
105	לוח 5.10 : הגברים בסקר לפי שירות צבאי או לאומי
105	לוח 5.11 : מספר ואחוז גברים שעשו שירות צבאי או לאומי בסקר לפי היקף השירות
106	לוח 5.12 : הגברים בסקר לפי מגדר הלקוחות
107	לוח 5.13 : הגברים בסקר לפי מספר לקוחות ממוצע ביום
107	לוח 5.14 : רשת חברתית של גברים במעגל הזנות
108	לוח 5.15 : הגברים בסקר לפי קבוצת גיל כניסתם לזנות
109	לוח 5.16 : הגברים בסקר לפי משך הזמן במעגל הזנות
110	לוח 5.17 : הגברים בסקר לפי נסיבות הכניסה לזנות
111	לוח 5.18 : הגברים לפי הסיבות לעיסוק בזנות בהווה
113	לוח 5.19 : מעורבות עתידית בזנות
113	לוח 5.20 : רצון לצאת ממעגל הזנות
114	לוח 5.21 : סיבות לרצון ליציאה ממעגל הזנות
115	לוח 5.22 : עיסוק חילופי מועדף
116	לוח 5.23 : עזרה בתהליך היציאה ממעגל הזנות
117	לוח 5.24 : הגברים שהיו בשנה האחרונה בקשר עם מסגרת טיפולית ייעודית לזנות
118	לוח 5.25 : הגברים בסקר לפי זירת הזנות העיקרית בשנה האחרונה
119	לוח 5.26 : דת לפי גיל

119.....	לוח 5.27 : השכלה לפי גיל.....
120.....	לוח 5.28 : הרשת החברתית לפי גיל.....
120.....	לוח 5.29 : הגיל לפי זירת הזנות.....
120.....	לוח 5.30 : מספר הלקוחות לפי קבוצת גיל.....
121.....	לוח 5.31 : הגיל לפי משך העיסוק בזנות.....
121.....	לוח 5.32 : רצון לצאת מהזנות לפי הגיל.....
122.....	לוח 5.33 : הגיל לפי הקשר עם מסגרת טיפולית.....
123.....	לוח 5.34 : קבוצות לפי גיל דת.....
123.....	לוח 5.35 : שנות לימוד לפי דת.....
123.....	לוח 5.36 : קשר עם מסגרת טיפולית לפי דת.....
124.....	לוח 5.37 : מספר הלקוחות לפי דת.....
124.....	לוח 5.38 : גיל כניסה לזנות לפי דת.....
125.....	לוח 5.39 : דת לפי זירת הזנות.....
125.....	לוח 5.40 : שירות לאומי או צבאי לפי זירת הזנות.....
125.....	לוח 5.41 : שנות לימוד לפי זירת זנות.....
126.....	לוח 5.42 : קשר עם מסגרת טיפולית לפי זירת זנות.....
126.....	לוח 5.43 : זירת זנות לפי קבוצת הגיל.....
127.....	לוח 5.44 : גיל כניסה לזנות לפי זירת זנות.....
127.....	לוח 5.45 : ותק בזנות לפי זירת זנות.....
128.....	לוח 5.46 : הורות לילדים לפי זירת זנות.....
128.....	לוח 5.47 : סיבות לעיסוק בזנות בהווה לפי זירת זנות.....
129.....	לוח 5.48 : רצון לצאת מהזנות לפי זירות זנות.....
129.....	לוח 5.49 : קשר עם מסגרת טיפולית לפי גיל כניסה לזנות.....
130.....	לוח 5.50 : שנות לימוד לפי גיל כניסה לזנות.....
130.....	לוח 5.51 : רצון לצאת מהזנות לפי גיל כניסה לזנות.....
131.....	לוח 5.52 : קבוצת הגיל לפי מספר הלקוחות ביום.....
131.....	לוח 5.53 : דת לפי מספר לקוחות ביום.....
132.....	לוח 5.54 : שנות לימוד לפי מספר הלקוחות ביום.....
132.....	לוח 5.55 : משך הזמן בזנות לפי מספר לקוחות ביום.....
133.....	לוח 5.56 : הקשר עם מסגרת טיפולית לפי מספר הלקוחות ביום.....
134.....	לוח 5.57 : היכרות עם אחרים בזנות לפי מספר הלקוחות ביום.....
135.....	לוח 5.58 : גיל הכניסה לזנות לפי הקשר עם מסגרת טיפולית בשנה האחרונה.....
135.....	לוח 5.59 : דת לפי הקשר עם מסגרת טיפולית בשנה.....
136.....	לוח 5.60 : משך הזמן בזנות לפי הקשר עם מסגרת טיפולית בשנה האחרונה לפי.....
136.....	לוח 5.61 : מספר הלקוחות ליום לפי הקשר עם מסגרת טיפולית בשנה.....
137.....	לוח 5.62 : הקשר עם מסגרת טיפולית בשנה האחרונה לפי שנות לימוד.....
141.....	לוח 6.1 : תרשים זרימה של מיפוי המסגרות לשירותי מין.....
142.....	לוח 6.2 : החפיפה בין שלושת מקורות המידע של מודעות מין.....
144.....	לוח 6.3 : מספר פרסומים באתרי מין לפי סוג שירות - שירותי מין ישירים.....
145.....	לוח 6.4 : מספר פרסומים לפי סוג אתרי מין בשירותי מין עקיפים.....

רשימת תרשימים

78	תרשים 1 : שנות לימוד לפי קבוצות גיל
79	תרשים 2 : משך הזמן מאז תחילת העיסוק בזנות לפי קבוצות גיל
80	תרשים 3 : קבוצות גיל לפי ממוצע לקוחות
85	תרשים 4 : שנות לימוד לפי זירת זנות
88	תרשים 5 : גיל כניסה לזנות לפי זירת זנות
91	תרשים 6 : ארץ מוצא לפי גיל כניסה לזנות
92	תרשים 7 : השכלה לפי גיל כניסה לזנות
98	תרשים 8 : רשת חברתית לפי זהות מגדרית
122	תרשים 9 : רצון לצאת מהזנות לפי קבוצת גיל
133	תרשים 10 : מספר לקוחות לפי משך הזמן בזנות
134	תרשים 11 : הרשת החברתית לפי מספר הלקוחות ביום

תודות

את המחקר לוותה וועדת היגוי בראשותו של ד"ר אסי (יוסף) אהרונוב מנהל תחום מחקר במשרד הרווחה והשירותים החברתיים. חבריה הם: גב' איילה מאיר מנהלת השירות לרווחת הפרט והמשפחה במשרד הרווחה והשירותים החברתיים; גב' יעל הרמל לשעבר מנהלת השירות לרווחת הפרט והמשפחה במשרד הרווחה והשירותים החברתיים; גב' ציפי נחשון-גליק - מנהלת השירות לנוער, צעירות וצעירים במשרד הרווחה והשירותים החברתיים; גב' אפרת שרעבי - ס.מנהלת השירות לרווחת הפרט והמשפחה, משרד הרווחה והשירותים החברתיים; ד"ר רנטה גורבטוב - מנהלת תחום הערכה בבית הספר המרכזי, משרד הרווחה והשירותים החברתיים; ד"ר עדית חכימי - מנהלת תחום בכירה - מדעי החברה בלשכת המדען הראשי במשרד לביטחון הפנים; רפ"ק רובי קיים - קצין פשיעה סחר בבני אדם, המשרד לביטחון הפנים; גב' יעל גור - מנהלת מרפאת לוינסקי, משרד הבריאות; גב' ישראלה דנינו - מרכזת ארצית תחום אלימות נגד נשים במשרד הבריאות; גב' נוגה שילוח - מנהלת המרפאה הניידת חיפה, משרד הבריאות; גב' ניבין ריזקאלה - לשעבר מנהלת המרפאה הניידת חיפה, משרד הבריאות; ד"ר זוהר סהר - מנהלת המחלקה לאלימות במשפחה ותקיפה מינית, משרד הבריאות; ד"ר מירב שמואלי - מתאמת נושא המאבק בסחר בבני אדם, משרד המשפטים; גב' ביאטריס רוזן כץ - מנהלת אופק נשי חיפה ויועצת ראש העיר למעמד האישה; גב' נעמה רבלין - מנהלת סלעית, מרכז סיוע לנשים במעגל הזנות; גב' רלי קצב - מנהלת תחום קצה ותחום נערו (לשעבר), עלם; גב' רעות גיא - מנהלת תחום קצה ותחום נערו, עלם; גב' שני נרדימון - לשעבר מנהלת תוכנית ערים בלילה תל-אביב, עלם; גב' רונית גביש - מנהלת פיתוח עסקי, עלם; גב' עידית הראל-שמש - מנהלת מכון תודעה (לשעבר); גב' מרית דנון - מכון תודעה; עו"ד מיכל ליבל - מנהלת המטה למאבק בסחר בנשים; עו"ד גילי ורון - מטה המאבק לסחר בנשים (לשעבר); פרופ' מנחם אמיר (ז"ל).

תודה מיוחדת למר יקותיאל צבע - מנהל אגף בכיר למחקר, תכנון והכשרה, משרד הרווחה והשירותים החברתיים.

תודות נוספות: לגב' עופרה שילה (אופק נשי, חיפה); גב' נטלי רוזנברג וגב' ג'סיקה האשם (ערים בלילה, חיפה), גב' יהודית אילת אוזן ("בשבילך", באר-שבע).

ברצוננו להודות למאות הנשים והגברים שפתחו לנו צוהר לעולמם. בלעדי תרומתם מחקר זה לא היה קיים. תודות מיוחדות למראיינות: אורנה אביאני, שושנה ליבמן, לי אלבק, מאיה קובליוב-ליוי, רבקה ריץ, שני שופט, אודיה גוזמן, ליאת סירוטה, נעם ונקרט, ליאת רובינפלד. שעשו לילות רבים בנפתוליו של שדה המחקר.

תודה לאנשים שקראו את טיוטת המחקר ותרמו הערות והארות.

מאחורי החוקרים עומדים בני משפחה שתמכו בעבודת שטח ארוכה, ועל כך הרבה תודה. ותודה אחרונה לגברת רונית אמיר שתמכה ושמרה שנצמד אל השגת מטרות המחקר.

צוות המחקר

תקציר מנהלים

כללי

הסקר הלאומי על תופעת הזנות בוצע במגמה לאמוד את היקפה ואת מאפייניה של הזנות בישראל. לצורך זאת הזנות חולקה לזנות רחוב וזנות תחת קורת גג. זנות רחוב נאמדה בשיטת המכפיל ממדגם של 609 מרואיינות ו-152 מרואיינים. אלה גוייסו בשיטת RDS (מרואינת מגייסת עד 6 מרואיינות אחרות). הראיונות היו פנים אל פנים. זנות תחת קורת גג נאמדה באמצעות מפקד של מסגרות מין. זנות קטינות הוערכה באמצעות מפקד שביצע משרד הרווחה והשירותים החברתיים באמצעות עובדות סוציאליות וזנות קטינים באמצעות הערכה מושכלת.

מאפייניה של תופעת הזנות התקבלו מהראיונות לאחר שאלה שוקללו לייצג את זירות הזנות השונות.

אומדן הזנות בישראל

על פי ממצאי הסקר, בשנת 2014 נאמד מספר האנשים שנמצאו בזנות (כל האומדנים מעוגלים לעשרות) בין 11,190 לבין 12,040. מתוך אומדן זה 11,470-10,640 (כ-95%) הן נשים והיתר (כ-5%) הם גברים.

מבין הנשים כ-10,210-9,670 (כ-89%) הן בגירות, ובין 970 ל-1,260 (כ-11%) הן קטינות. מבין הנשים הבגירות בין 9,190 ל-9,700 (כ-95%) הן נשים מלידה ובין 460 ל-510 (כ-5%) הן טרנסג'נדריות. מבין הנשים הבגירות, 93% נמצאות במסגרות זנות תחת קורת גג ו-7% נמצאות בזנות רחוב. מקרב נשים בזנות רחוב כשליש הן טרנסג'נדריות.

האומדן לגברים בזנות הוא בין 550 לבין 570 (כ-5% מכלל מעגל הזנות). מתוך הגברים בין 520 ל-530 הם בגירים ובין 30 ל-40 הם קטינים (על פי הערכה מושכלת).

אומדן שנתי של זנות נשים בגירות תחת קורת גג

אומדן זה כולל כ-265 דירות דיסקרטיות, כ-90 מכוני עיסוי, וכ-130 מסגרות המציעות שירותי ליווי. בנוסף, נמצאו כ-80 מסגרות שבהן פועלות טרנסג'נדריות. כמו כן, אותרו כ-20 מסגרות של חשפנות, וכ-50 מסגרות המציעות יחסי שליטה. בסך הכול נמצאו בישראל כ-630 זירות זנות תחת קורת גג. סך הכול, עמד אומדן הנשים הבגירות הפועלות בזנות תחת קורת גג במהלך השנה על כ-9,190 נשים.

אומדן שנתי של זנות רחוב בקרב נשים בגירות

אומדן מספר הנשים הבגירות בזנות רחוב נע בין 480 ל-1,020, ובהערכה ממוקדת יותר נאמד בכ-690. ריכוזי זנות רחוב גדולים הם התחנה המרכזית הישנה בתל אביב, שדרות הר-ציון בתל אביב, גבעת מנדרין בתל-אביב, אזור התעשייה חולון, צומת בילו (רחובות), תחנת הרכבת בבאר שבע.

אומדן שנתי של זנות קטינות

אומדן זנות הקטינות נעשה על סמך מפקד שיזם משרד הרווחה והשירותים החברתיים לאיתור התופעה. המפקד בוצע ע"י עובדות סוציאליות הפועלות בפריסה ארצית בשירות לנוער צעירות וצעירים, וכן, באמצעות עמותת על"ם המטפלת בנוער בסיכון לזנות. על סמך שני מקורות אלה אומדן הקטינות בזנות או בסיכון לזנות עומד על בין 970 ל-1,260.

אומדן שנתי של זנות גברים בגירים תחת קורת גג

אומדן זה נסמך על מפקד של מסגרות בהן גברים מספקים שירותי מין הכולל:
 כ-70 דירות דיסקרטיות, שבהן פועלים כ-200 גברים.
 כ-115 מסגרות של עיסוי, שבהם פועלים כ-200 גברים.
 כ-21 מסגרות שעוסקות בליווי ובהן פועלים כ-30 גברים.
 בסך הכל היו בשנת 2014 כ-430 גברים בזנות תחת קורת גג.

אומדן שנתי של זנות רחוב בקרב גברים

אומדן זה הופק בשיטת המכפיל ועל פיה מספר הגברים בזנות רחוב נע בין כ-90 ל-100 גברים. ריכוזי זנות רחוב בקרב גברים הם התחנה מרכזית הישנה בתל אביב, גן העצמאות וגן הסוס בירושלים.

הערכה מושכלת של זנות קטינים

זנות קטינים היא תופעה נדירה וחמקמקה. בסקר הלאומי רואיינו רק שני קטינים בזנות רחוב. כלי המחקר של הסקר הלאומי לא איפשרו אומדן מדעי של התופעה. בשל כך ניתן היה לבצע רק הערכה מושכלת מצד צוות המחקר. ההערכה היא כי בשנת 2014 היו בישראל בין 30 ל-40 קטינים בזנות.

תשלומי לקוחות הזנות

האומדן המצטבר של תשלומי הלקוחות עבור שירותי זנות בשנת 2014 הוא כ-1.3 מיליארד שקל. מתוך סכום זה, בזנות תחת קורת גג, מעט יותר מ-600 מיליון שקל (כ-47%) מוערך כסך התשלומים במסגרות זנות בדירות דיסקרטיות, כ-220 מיליון שקל (כ-17%) מוערך כסך התשלומים במסגרות של שירותי ליווי. הערכת תשלומי לקוחות בשירותי עיסוי היא 190 מיליון שקל (כ-15%). ועבור שירותי מין במסגרות אחרות (חשפנות, יחסי שליטה) מוערכים תשלומים בסך כ-210 מיליון שקל - 17% מכלל תשלומי הלקוחות.

אומדן תשלומי לקוחות זנות הרחוב הוא כ-60 מיליון שקל, המהווים כ-5% מכלל תשלומי הלקוחות עבור שירותי הזנות.

מאפייני נשים בגירות במעגל הזנות

בסקר הלאומי רואיינו פנים אל פנים 609 נשים בגירות הנמצאות בכל זירות הזנות. מדגם זה שוקלל כך שהוא מייצג את כל זירות הזנות. יש להדגיש כי זהו מדגם של נשים במעגל הזנות מהאוכלוסיה הכללית ולא מדגם ממסגרת טיפולית. להלן המאפיינים של נשים אלה:

מאפיינים סוציו-דמוגרפיים:

- גיל הנשים הבגירות שהשתתפו בסקר נע בין 18 ל-66, כש-70% מהן היו בנות 30 ומעלה.
- 43% מהנשים היו ילידות ישראל, ו-52% הן ילידות ברית המועצות לשעבר ומזרח אירופה.
- 86% מהנשים היו יהודיות.
- 97% מהנשים היו בעלות אזרחות ישראלית.
- 62% מהנשים היו אמהות לילדים. ל-81% מן האמהות היו ילדים מתחת לגיל 18.
- הנשים דיווחו על שנות לימוד שנעו מהעדר כל לימוד פורמלי (0 שנות לימוד) ועד 22 שנות לימוד. ל-65% מהן היו עד 12 שנות לימוד. כמו כן, 20% מן הנשים בסקר דיווחו כי יש להן תואר אקדמי. ממוצע שנות הלימוד של הנשים בסקר היה 12.2.
- 28% מהנשים דיווחו כי היו בשירות צבאי או לאומי, חלקי או מלא.
- בסקר הלאומי הנשים מן המגזר הערבי שנמצאו בזנות, אותרו בעיקר בערים מעורבות. הסקר הלאומי לא אמד את שיעורן של הנשים הערביות מכלל הנשים בזנות.

מאפייני הנשים הקשורים לפעילות בזנות:

- מספר הקוחות הממוצע לאישה ביום רגיל עומד על 5.5. 26% מן הנשים דיווחו כי יש להן עד 2 לקוחות ביום רגיל. מחצית מן הנשים דיווחו על 3-7 לקוחות ביום רגיל. רבע מן הנשים דיווחו על יותר מ-7 לקוחות ביום רגיל.
- גיל הכניסה לזנות: כ-9% מן הנשים הבגירות בסקר דיווחו כי החלו לעסוק בזנות לפני גיל 18. קרוב לשליש 32% החלו בגיל 18-24, 45% נוספים החלו שירותי זנות בגיל שבין 25-39. עוד קבוצה של 13% מהנשים נכנסו לזנות לאחר גיל 40. התפלגות זו מבוססת רק על מדגם הבגירות בזנות. אם מוסיפים אליו גם את הקטינות, שיעור הנשים שנכנסו לזנות לפני גיל 18, נאמד בכ-19%.
- 66% מן הנשים ציינו כי כניסתן לזנות נבעה ממצוקה כלכלית. כ-7% מן הנשים ציינו כי כניסתן לזנות נבעה מהתמכרות לסמים ו/או אלכוהול.
- 76% מהנשים ציינו כי היו מעוניינות לצאת בשלב כלשהו מהזנות.
- 20% מהנשים ציינו כי מה שיעזור להן לצאת מן הזנות הוא מעבר לעבודה רווחית אחרת.
- 19% מן הנשים ציינו כי מה שיעזור להן לצאת מן הזנות הוא קבלת תשלום קבוע כגון

קצבה או סיוע כלכלי אחר. 17% מן הנשים ציינו כי מה שיעזור להן לצאת מן הזנות הוא השגת סכום יעד ו/או טיפול בחובות.

- 29% מהנשים דיווחו על קשר עם מסגרת טיפולית המיועדת לנשים בזנות. בקרב נשים בזנות רחוב שיעור הדיווח על קשר עם מסגרות טיפוליות עומד על 58%, ובקרב נשים בזנות תחת קורת גג השיעור עומד על 27%.
- שיעור הנשים שדיווחו על קשר עם מסגרת טיפולית ונכנסו לזנות מתחת לגיל 18 הגיע ל-57%.
- נמצא קשר מובהק בין "מספר לקוחות" ו"קשר עם מסגרת טיפולית", כאשר ככל שמספר הלקוחות גדל, עולה שיעור הנשים שדיווחו על קשר עם מסגרת טיפולית.

מאפייני הנשים הבגירות בזירות הזנות העיקריות

המאפיינים העיקריים של נשים בזנות רחוב:

- 58% ילידות ישראל, 33% ילידות ברית המועצות לשעבר
- 10.7 שנות לימוד, בממוצע
- 67% רווקות
- 38% אמהות לילדים
- קרוב לרבע (24%) נכנסו לזנות כקטינות, כ-40% נכנסו לזנות בין הגילאים 18-24 והייתר (36%) בגיל 25 ומעלה.
- 6.8 הוא ממוצע הלקוחות ביום רגיל
- 58% דווחו על קשר עם מסגרות טיפוליות יעודיות לנשים במעגל הזנות

המאפיינים העיקריים של נשים בדירות דיסקרטיות ובשירותי ליווי:

- 49% ילידות ישראל, 48% ילידות ברית המועצות לשעבר
- 12.0 שנות לימוד בממוצע
- 41% רווקות, 53% היו נשואות בעבר
- 70% אמהות לילדים
- פחות מעשירית (9%) נכנסו לזנות כקטינות, כ-28% נכנסו לזנות בין הגילאים 18-24, עוד כרבע (26%) בגילאים 25-29 וכמעט מחצית (47%) נכנסו לזנות בגיל 30 ומעלה
- 5.2 הוא ממוצע הלקוחות ביום רגיל
- 29% דווחו על קשר עם מסגרות טיפוליות יעודיות לנשים במעגל הזנות

המאפיינים העיקריים של נשים במכוני עיסוי:

- 29% ילידות ישראל, 64% ילידות ברית המועצות ומזרח אירופה
- 12.5 שנות לימוד בממוצע

- 34% רווקות, 59% היו נשואות בעבר
- 68% אמהות לילדים
- במכוני עיסוי לא היו נשים שנכנסו לזנות כקטינות, קצת יותר מרבע (28%) נכנסו בין הגילאים 18-24, עוד כ-43% בגילאים 25-29 והייתר (29%) נכנסו למעגל הזנות בגיל 30 ומעלה.
- 6.0 הוא ממוצע הלקוחות ביום רגיל
- 26% דווחו על קשר עם מסגרות טיפוליות יעודיות לנשים במעגל הזנות

זרקור על מאפיינים של טרנסג'נדריות בזנות

- 83% ילידות ישראל
- 11.4 שנות לימוד בממוצע
- 20.2 גיל כניסה לזנות בממוצע
- 53% בזנות רחוב, 47% בדירות דיסקרטיות

מאפייני גברים בגירים במעגל הזנות

בסקר הלאומי רואיינו פנים אל פנים 152 גברים בגירים הנמצאים בזנות. להלן המאפיינים של גברים אלו:

מאפיינים סוציו-דמוגרפיים:

- גיל הגברים הבגירים נע בין 18 ל-70, 24% הם בגילאי 18-24, 24% הם בגילאי 25-29, 52% מהם בני 30 ומעלה. 90% מהגברים הם ילידי ישראל
- 73% מהגברים הם יהודים
- 95% מהגברים הם אזרחים ישראלים
- 39% מהגברים הם אבות לילדים
- הגברים דיווחו על השכלה של 0-20 שנות לימוד, כשהממוצע הוא 11.6.
- 55% מהגברים דיווחו כי היו בשירות צבאי או לאומי.

מאפיינים הקשורים לפעילות בזנות:

- כ-38% מהגברים פועלים בדירות דיסקרטיות. 37% מהגברים פועלים במסגרות של עיסוי פרטי, 19% מהגברים פועלים בזנות רחוב. 6% מהגברים פועלים בשירותי ליווי
- כ-68% מספקים שירות רק לגברים אחרים, וכ-23% מן הגברים מספקים שירות רק לנשים. 9% מן הגברים בסקר מספקים שירות לשני המינים

- על פי דיווחי הגברים מספר הלקוחות הממוצע ביום רגיל עומד על 3.6
- המרואיינים התחילו לעסוק בזנות החל מגיל של טרום נעורים ועד למעלה מגיל 60, כשהגיל הממוצע של כניסה לזנות הוא 27.6
- 41% מן הגברים ציינו כי הם עוסקים בזנות מטעמים של משיכה לתחום. 40% ציינו כי הם עושים זאת עקב מצוקה כלכלית
- 51% מהגברים רוצים, או מקווים, לצאת בשלב כלשהו ממעגל הזנות
- 34% מן הגברים ציינו כי מה שיעזור להם לצאת מן הזנות הוא כסף. 17% ציינו כי מה שיעזור להם לצאת מהזנות הוא "עבודה נורמלית"
- 23% מן הגברים דיווחו על קשר עם מסגרת טיפולית ייעודית לגברים במעגל הזנות. בקרב הגברים בזנות רחוב עמד שיעור הדיווח על קשר עם מסגרות אלו על 40%

מאפייני הגברים בזירות הזנות העיקריות

המאפיינים העיקריים של גברים בזנות רחוב:

- 33% יהודים, 48% מוסלמים
- 8.7 שנות לימוד בממוצע
- 18% היו בשירות צבאי או לאומי, חלקי או מלא
- 21% הם אבות לילדים

המאפיינים העיקריים של גברים בדירות דיסקרטיות ועיסוי:

- 84% יהודים, 11% מוסלמים
- בממוצע 12.4 שנות לימוד
- 66% היו בשירות צבאי או לאומי, חלקי או מלא
- 44% הם אבות לילדים

המאפיינים העיקריים של גברים בשירותי ליווי:

- 56% יהודים, 33% מוסלמים
- 10.6 שנות לימוד בממוצע
- 33% היו בשירות צבאי או לאומי, חלקי או מלא
- 25% הם אבות לילדים

שירותי מין ברשת האינטרנט

בשנת 2014 פעלו בישראל כ-670 אתרי מין למבוגרים, הכוללים תמונות אירוטיות של נשים וגברים המביעים עניין ביחסי מין בתשלום.

שירותי מין שהופיעו באתרי מין באינטרנט סווגו לשירותי מין ישירים ולשירותי מין עקיפים. שירותי מין ישירים מספקים ריגוש מיני באמצעות מגע גופני בין נותנת השירות ובין הלקוח. שירותי מין עקיפים מספקים ריגוש מיני ללא מגע גופני (למשל, סרטי סקס, שיחות אירוטיות או מצלמות רשת).

מתוך 670 אתרי המין 434 אתרים (65%) מפרסמים בין היתר שירותי מין עקיפים, ו-293 אתרים (44%) מפרסמים בין היתר שירותי מין ישירים (הכוללים מגע גופני). שירותי המין הישירים השכיחים בזנות תחת קורת גג הם: דירות דיסקרטיות, עיסוי, ליווי וחשפנות (ריקוד פרטי).

מתוך 670 אתרי המין 22 הם פורטלי מין בהם מוצגים כל שירותי המין תחת כתובת אחת, היו 443 אתרי ענף, אתרים המתארים ענף ספציפי בתעשיית המין (כמו שירותי לזוו או דירות דיסקרטיות) והיו 262 אתרים פרטיים המציגים שירות מין בודד (לרוב שירותי לזוו). מתוך 670 אתרי המין זהו ארבעה אתרים שספקו רק סרטי מין ובהן יחסי מין בין גברים בלבד.

מתוך 670 אתרי המין ל-120 אתרים היו קישורים לאתרי מין בין לאומיים.

פרק 1 הקדמה

תופעת הזנות הפכה בעשורים האחרונים לבעיה חברתית ולאומית במדינת ישראל.

הזנות מתרחשת במגוון של זירות כמו רחוב, בתי בושת, מכוני לווין, מכוני עיסוי. היא קיימת בקרב מכורות לסמים, נשים מנוצלות מינית, נשים שנקלעו למצוקה כלכלית ואוכלוסיות נוספות בעלות מאפיינים שונים. הזנות היא תופעה נסתרת משום שהיא מלווה בקלון חברתי רב, ולכן קשה לאומדה. הפרספקטיבות התיאורטיות והאידיאולוגיות מנחות חוקרים שונים לבחון סוגיות שונות בתופעת הזנות. יש שמתמקדים בזנות רחוב והשלכותיה; יש שמעדיפים לבחון מה מביא נשים להיכנס למעגל הזנות ואחרים בוחרים להתרכז במדיניות הרצויה להתמודדות עם התופעה. מדיניות זו משתנה בין מדינות, והיא מושפעת בין היתר מכוחות כלכליים, מאמונות דתיות ומזרמים אידיאולוגיים.

לאחרונה אנחנו עדים להתפתחותם של אתרי מין לפירסום שירותי מין ברשת האינטרנט. המימד המקוון של תופעת הזנות מתבטא גם בכניסתם לשוק של ישומים לטלפון החכם לפירסום ואיתור שרותי מין. חלק מאתרים אלה פועלים גם בזירה הבין לאומית. כמו כן הסחר בבני אדם לצרכי מין מוסיף גם הוא מימד בין לאומי לתופעה.

כדי לאמוד את היקפה של תופעת הזנות היא חולקה לשתי קטגוריות עיקריות: זנות תחת קורת גג וזנות רחוב. נערך מיפוי של כלל המסגרות המספקות שירותי זנות תחת קורת גג באמצעות חקירת התופעה באינטרנט בעתונות ובכרטיסי ביקור.

סקר הספרות הציג מידע על ההיקף הידוע של תופעת הזנות בכמה מדינות בעולם. המידע מסתמך על פרסומים לא מדעיים וכולל כתבות עיתונאיות שלא ברור התוקף שלהם ומה בדיוק הגדרת הזנות שלהם¹. כאשר בוחרים מדינות עם אוכלוסייה שבין 5 ל-10 מיליון תושבים ומחשבים את היקף הזנות באופן יחסי למספר התושבים מתקבל שיעור זנות ל-100,000 תושבים. בישראל השיעור עומד על 121.2 - 128.6 נשים במעגל הזנות לכל 100,000 תושבים. במדינות אירופה כגון אוסטריה, בלגיה, שוודיה והונגריה שיעור הזנות ל-100,000 תושבים גבוה יותר מאשר בישראל. במדינות אירופה כמו צ'כיה, נורווגיה, דנמרק ואירלנד שיעור הזנות ל-100,000 תושבים נמוך מאשר בישראל.

בשנת 2007 הודיע ראש הממשלה על הקמת תוכנית בין-משרדית לטיפול בצעירות ונשים במעגל הזנות. התוכנית החלה לפעול בשנת 2008/2009 וכוללת שיתוף פעולה של מספר משרדי ממשלה, רשויות מקומיות וארגונים ועמותות. במהלך הפעלת התוכנית הסתבר כי בישראל לא קיימים נתונים מדויקים על היקף תופעת הזנות ולא על מאפיניה. בהתאם לזאת יזמו משרד הרווחה והשירותים החברתיים, בשיתוף עם המשרד לביטחון הפנים, ביצוע של הסקר הלאומי על תופעת הזנות בישראל.

¹ <http://www.targetmap.com/viewer.aspx?reportId=10544>
<http://www.havocscope.com/number-of-prostitutes>

פרק 2: שיטה

מטרות הסקר

הסקר הלאומי הוא חלק ממאמץ של משרד הרווחה והשירותים החברתיים והמשרד לביטחון הפנים לאמוד את היקף תופעת הזנות בישראל וללמוד את מאפייניה.

1. מטרתיו העיקריות של הסקר הלאומי הן :
 - 1.1. לאמוד את היקף התופעה בקרב נשים וגברים בישראל.
 - 1.2. לאמוד את מספר הנשים והגברים העוסקים בזנות, לפי סוגי הזנות.
 - 1.3. לאמוד את מספר הנשים והגברים המעורבים בזנות, לפי פילוחים דמוגרפיים (לדוגמה : מין, גיל, ארצות לידה).
 - 1.4. לאמוד את מספר הנשים והגברים העוסקים בזנות, לפי התפלגות גיאוגרפית.
2. סקר לאומי על אודות מאפייני התופעה. מטרת המשנה של הסקר הן :
 - 2.1. לתאר את המאפיינים של הזנות ושל סוגי הזנות הקיימים (לדוגמה, זנות רחוב, בתי בושת, מכוני ליווי, זנות ברשת האינטרנט).
 - 2.2. לתאר את המאפיינים של העוסקים בזנות ואת התנהלותם על פי חתך מגדרי.
 - 2.3. לתאר את גורמי הרקע הקשורים לפעילות במעגל הזנות.
3. למפות את השירותים הניתנים לנשים, לנערות ולצעירות במעגל הזנות (דו"ח יוגש בנפרד)
4. מחקר הערכה מעצבת של שיטות טיפול שונות ושל השירותים שהם נושא התכנית הבין-משרדית (דו"ח יוגש בנפרד)
5. השלמת הסקירה של ספרות מקצועית (דו"ח יוגש בנפרד).
6. סקר של עמדות הציבור על תופעת הזנות בישראל (דוח יוגש בנפרד).

פרק השיטה כולל את המרכיבים הבאים :

- (1) הגדרת תופעת הזנות
- (2) אומדן זנות רחוב
- (3) אומדן זנות תחת קורת גג
- (4) סקר חלוץ
- (5) גיוס נחקרות לסקר
- (6) כלי המחקר
- (7) שיטות איסוף הנתונים
- (8) שיטות ניתוח הנתונים
- (9) מגבלות הסקר

הגדרות

קיימות בספרות הגדרות שונות לזנות. יש המגדירים זנות רק כמכירת יחסי מין מלאים. אחרים מרחיבים וטוענים שזנות היא גם מכירת שירותי מין כאשר האחרונים אינם חייבים לכלול יחסי מין מלאים. ההגדרה שאומצה בסקר היא: **"הזנות היא: מכירת פעילות מינית, בין לפחות שני אנשים, לשם גירוי מיני באמצעות מגע, באופן מתמשך ולמגוון של לקוחות"**.

הגדרה זאת שימשה לקביעת סוגי המסגרות שייחשבו לזנות. בהתאם לכך נקבעו הכללים הבאים:

- מופעי חשפנות נכללו בהגדרת הזנות של הסקר משום שבזירות שבהן הם מתבצעים (מועדוני חשפנות) מתקיים לרוב מגע פיזי בין החשפניות ללקוחות.
- חלונות הצצה במובנם המסורתי אינם נכללים בהגדרת הזנות של הסקר, היות שלא מתקיים מגע ביו הלקוח לבין נותנת השירות.
- במקרה של סרוגייט, מדובר בתהליך טיפולי תחת פיקוח רפואי הממוקד בבעיה הקשורה בתפקוד המיני. לאחר סיום המפגשים הטיפוליים, נאסר כל מגע בין המטפלת למטופל. כמו כן, על המטפלת נאסר לטפל ביותר מאדם אחד. אי לכך, המונח סרוגייט אינו נכלל בהגדרת הזנות לצורכי הסקר הנוכחי.
- בסרטים פורנוגרפיים הלקוח משלם עבור הגירוי המיני מן הצפייה בסרט ואינו בא במגע כלשהו עם השחקנים המשתתפים, לכן אין התופעה נכללת במסגרת הגדרת הזנות של הסקר.

ההגדרה האופרטיבית של הזנות תחמה את המקומות בהם מתקיימת זנות. כל מי שעמדו בהגדרה שלעיל במקומות אלה, הוגדרו כעוסקות בזנות גם אם לא עסקו בכך לפי תפיסתם. כך למשל, חלק ניכר מהעוסקים בשירותי עיסוי, כולל עיסוי טנטרי, חשפנות ו-BDSM הסתייגו מהגדרת עיסוקן כזנות.

נשים וגברים בזנות רחוב אותרו על פי הפנייה של אדם אחר המעורב בזנות. עם הסכמתם להתראיין ועל פי הגדרת האדם המפנה הם הוגדרו כנמצאות בזנות.

לוח 2.1 מציג את המסגרות שנכללות ואלה שאינן נכללות בהגדרת הזנות:

לוח 2.1: מסגרות שנכללות ושאינן נכללות בהגדרת הזנות

קטגוריה	צד אחד מבקש מראש כסף (או שווה ערך לכסף)	מגע גופני	ריבוי לקוחות	ריגוש/סיפוק מיני של הלקוח	נכלל בהגדרות הזנות של המחקר
בית בושת	כן	כן	כן	כן	כן
דירה דיסקרטית	כן	כן	כן	כן	כן
זנות רחוב	כן	כן	כן	כן	כן
שירותי ליווי	כן	כן	כן	כן	כן
חשפנית במועדון	כן	כן	כן	כן	כן
חשפנית במסיבות	כן	כן	כן	כן	כן
יחסי שליטה בתשלום	כן	כן	כן	כן	כן
יחסי תמיכה עם פרטנרים מרובים	כן	כן	כן	כן	כן
עיסוי אירוטי	כן	כן	כן	כן	כן
עיסוי טנטרי	כן	כן	כן	כן	כן
זנות וורטואלית וב-קאם (מצלמות רשת) WEB CAMS	כן	לא	כן	כן	לא
חלונות הצצה	כן	לא	כן	כן	לא
יחסי תמיכה עם פרטנר יחיד	כן	כן	לא	כן	לא
סרוגיט	כן	כן	לא	לא בהכרח	לא
השתתפות בסרט פורנו	כן	לא	כן	כן	לא
שיחות אירוטיות (טלפון / צ'ט)	כן	לא	כן	כן	לא
היכרויות סקס	לא	כן	כן	כן	לא
עיסוי שוודי	כן	כן	כן	לא	לא

הגדרת הזנות בסקר נחשבת להגדרה רחבה בכך שהיא כוללת חשפנות, עיסוי ויחסי שליטה. במדינות מסויימות תופעות אלה אינן נחשבות לזנות.

דגימה

זנות רחוב

מדגם זנות הרחוב הוצא בשיטת RDS (Respondent Driven Sampling). בעיקרו של דבר, מדובר בווריאציה של שיטת "מדגם כדור-שלג", שיטה בה כל אחד מהמרואיניים מתבקש להפנות למרואיניים

פוטנציאליים נוספים. כך פועל כל נחקר כ"מגייס" נחקרים נוספים, והוא מקבל תגמול מסוים על כל אדם שהוא מפנה אליו ואשר מרואיין אחר כך. בשיטה זאת רצוי לגוון את מקורות גיוסם של ה"מגייסים" הראשוניים. לכאורה מניבה שיטה זאת מדגם מוטה, אך התיאוריה והניסיון (כולל מחקרים על נשים בזנות בארצות שונות) מראים שאם יש מספיק מגייסים ראשוניים ולפחות 3-4 גלי גיוס, המדגם יוצא דומה מאד למדגם ייצוגי. בדרך כלל מומלץ להגביל את הדגימה לארבע מגייסות לכל מרואיינת, אך בסקר הנוכחי אפשרנו עד שש מגייסות (בבדיקה שהשוותה את המרואיינים בגל החמישי והשישי עם הגלים הקודמים לא נמצאו הבדלים משמעותיים). לכן אפשר לראות את המדגם הזה כמייצג את זנות הרחוב. באותה שיטה נדגמו גם גברים שעסקו בזנות.

בפועל, גיוס משתתפים בשיטת RDS התחיל בגיוס מגייסות ראשוניות שהן עצמן נשים בזנות שנבחרו לאחר ראיונות עם אנשי שטח וסוירים במוקדי זנות רחוב וזנות דירות דיסקרטיות. המגייסות הראשוניות נבחרו לפי אזורים שידוע שיש בהם זנות ולפי זירות זנות שונות (זנות רחוב, דירות דיסקרטיות, ומכוני עיסוי). למגייסות הראשוניות הוסברו מטרות הסקר והסדריו - כיצד להיפגש עם אלה שגייסו. המשתתפות בסקר קבלו תשלום עבור השתתפותן ודמי הפנייה עבור הפניות שנמצאו מתאימות לסקר (לא רואיינו בעבר, ופעילות במעגל הזנות). נשים יכלו לגייס גברים במעגל הזנות ולהיפך.

חשוב לציין שהשיטות שצויינו לעיל כוללות רק את הזנות הפתוחה לקהל. ייתכן מאד שיש גם מידה מסוימת של זנות סמויה, כזאת שיוזעים עליה רק מפה לאוזן, או במסגרת של מועדוני חברים.

זנות תחת קורת גג

על מנת לאמוד את הזנות תחת קורת גג (בתי בושת, דירות דיסקרטיות, חשפנות וכד') נערך מפקד של המקומות המפרסמים את עצמם כמציעים שירותי מין.

המפקד התבסס על איתור כל מודעות המין ברשת האינטרנט, בעיתונות הכתובה ובכרטיסי ביקור שיש בהם מידע טלפוני. לצורך זאת נעשה ניסיון לזהות את כל אתרי המין המפרסמים מודעות מין בעברית (ושפות נוספת כמו רוסית ואנגלית) ושכללו מספר טלפון.

השלב הראשון בתהליך הזיהוי והמיפוי של אתרי מין בישראל כלל הגדרת אתר מין וקביעת מילות חיפוש לזיהוי אתרי מין. במהלך בדיקת אתרי המין ברשת האינטרנט זוהו 670 אתרי מין בעברית (ראה פרק 6). בוצעה סריקה של האתרים לזיהוי מודעות מין עם טלפון. מבדיקת המודעות באינטרנט ובעיתונות הכתובה, ומבדיקה של כרטיסי ביקור, הצטבר מאגר של מודעות מין הכוללות מספר טלפון. כל המודעות נבדקו ופרסומים כפולים הוסרו. לכל המודעות היחידאיות (שאינן כפולות) נעשו עד 3 פניות טלפוניות, על מנת לוודא שהמסגרת פעילה. במקומות שזוהו והיו זמינים² נערך ביקור של אדם מצוות המחקר ורואיינה אחת מהנשים במקום. במסגרות הפעילות והזמינות נבדקו גם מספר החדרים ומספר הנשים הפועלות במקום.

² המסגרת פתוחה לקהל, יש נכונות לביקור של לקוח בלתי מזוהה, והתשלום עומד במגבלות המחקר.

אומדן היקף תופעת הזנות³

לסקר היו שתי מטרות עיקריות: אומדן מספר האנשים בזנות. אלה נאמדו בנפרד לנשים בגירות, לגברים בגירים ולקטינות. לגבי קטינים בוצעה רק הערכה מושכלת. מטרה נוספת היתה לאפיין גברים ונשים בגירים הנמצאים במעגל הזנות.

אומדן זנות הרחוב של נשים בגירות

אומדן זנות רחוב נשען על שיטת המכפיל. נוסחת שיטת המכפיל היא

$$Z / X = Y / N$$

כאשר

Z = מספר הנשים בסקר המדווחות על זנות רחוב ועל קשר עם מסגרת טיפולית בשנה האחרונה

X = מספר הנשים בסקר שדווחו על זנות רחוב בשנה האחרונה

Y = מספר הנשים בזנות רחוב הנמצאות בקשר עם מסגרת טיפולית בשנה האחרונה

N = מספר הנשים בזנות רחוב בשנה האחרונה

עיקרה של השיטה הוא שבמדגם מייצג של נשים בזנות, הייחס בין המדווחות על זנות רחוב ועל קשר עם מסגרת טיפולית (Z) לבין כלל הנשים בסקר שהן בזנות רחוב (X), שווה לייחס שבין מספר הנשים בכלל המסגרות הטיפוליות שהן בזנות רחוב (Y) לבין כלל הנשים בזנות רחוב.

אומדן הזנות תחת קורת גג

אומדן הזנות תחת קורת גג חושב על סמך מפקד של כל המסגרות שהצליחו הסוקרים לפקוד או לאתר טלפונית. בכל מסגרת כזאת נאמד מספר הנשים שפועלות במקום. לפי מספר המסגרות ומספר הנשים בכל מסגרת חושב אומדן מספר הנשים הפועלות בכל המסגרות בארץ במהלך שבוע אחד, ועל סמך האומדן הזה חושב אומדן של מספר הנשים בזנות תחת קורת גג במשך שנה.

אומדן זנות קטינות

בשלבי המחקר הראשונים הערכנו כי ניתן יהיה לגייס קטינות בזנות בשיטת RDS. אולם הסתבר כי קטינות מסרבות להפנות אותנו לקטינות אחרות וזאת ממגוון סיבות (למשל: חשש מהמשפחה, מבית הספר או מהרשויות וכן אי הגדרת ההתנהגות המינית של הקטינות כזנות). בשל כך נאלצנו להסתמך על מפקד שבוצע באמצעות עובדות סוציאליות המטפלות בנוער ובצעירים בסיכון לזנות. כל העובדות הסוציאליות האלה זומנו להשתלמות שבמסגרתה התבקשו לציין כמה קטינות שעוסקות בזנות ידועות להן במתחמים הגיאוגרפיים בהם הן פועלות.

³ דיון מפורט בשיטות הדגימה, יתרונות וחסרונות של כל שיטה, מופיע בסקירת הספרות שהוגשה בנפרד (פרק 5).

אומדן זנות גברים בגירים

אומדן מספרם של הגברים הבגירים במעגל הזנות נעשה תוך שימוש באותן שיטות ששימשו לאומדן זנות הנשים הבגירות: אומדן זנות רחוב נעשה בשיטת המכפיל. אומדן זנות תחת קורת גג נעשה בשיטת הפקידה של המסגרות לשירותי זנות והכפלת מספר הגברים בכל מסגרת.

זנות קטינים-הערכה מושכלת

במהלך הסקר אותרו רק שני קטינים בזנות. יחד עם זאת לא ניתן להניח כי אין בישראל זנות קטינים. נאלצנו לכן לבצע הערכה מושכלת של היקף התופעה. זאת נשענה על:

מספר הקטינים הנמצאים במסגרות טיפוליות לקטינים בסיכון לזנות

מספר הבגירים בזנות שדווחו כי כניסתם לזנות נעשתה כשהם היו מתחת לגיל 18 (כשהם היו קטינים)

הערכה של שיעור הקטינים היוצאים ממעגל הזנות כשהם הופכים בגירים (בשל צמצום בביקוש, שינוי אורח חיים וכו')

אומדן כולל

התקבל באמצעות סכימה של אומדן זנות רחוב (נשים וגברים בגירים), זנות תחת קורת גג (נשים וגברים בגירים), זנות קטינות והערכה מושכלת של זנות קטינים.

הערכות לביצוע הסקר

גיוס נחקרות/ים לסקר

בסקירת הספרות (פרק 5 של דוח שהוגש בנפרד) קיים דיון מפורט בשיטות הגיוס לאוכלוסיות נסתרות, יתרונות וחסרונות של כל שיטה. הוחלט כי גיוס משתתפים לסקר בשיטת RDS תענה בצורה מיטבית לשתי מטרות הסקר: אומדן היקף התופעה ותיאור מאפייניה.

סקר חלוץ

בחודשים אוגוסט וספטמבר 2013 בוצע סקר חלוץ באזור תל אביב, שכלל את התחנה המרכזית הישנה, שדרות הר-ציון, גבעת מנדרין (תל אביב); אזור התעשייה בחולון; אזור הבורסה ברמת גן ובאר שבע. סקר החלוץ בחן האם שיטת RDS יכולה לגייס את המרואיינים הנדרשים.

לאחר סקר החלוץ ננקטו הפעולות הבאות לקראת הפעלת הסקר בהיקף מלא:

א. גיוס והכשרת סוקרות

ב. המשך גיוס מגייסות ראשוניות וזאת באמצעות ראיונות עומק.

ג. איתור מסגרות של שירותי זנות תחת קורת גג:

- ביצוע שיחות טלפוניות עם מסגרות לשירותי מין

- ביצוע ביקורים במסגרות לשירותי מין

גיוס והכשרת סוקרות/ים

הסוקרות גויסו באמצעות "מכון תודעה למאבק בתופעת הזנות" אשר ידעה את מתנדבותיו על הדרישה לסוקרות וכן מקרב מתנדבות עמותת עלם. סוקרות אלה והסוקרים מצוות המחקר קיבלו הכשרה בת 18 שעות, שכללה:

הרצאות פרונטליות של מרכזות מסגרות טיפוליות במעגל הזנות

- הצגת שאלון המחקר
- תרגול של תסריטים שיכולים לצוץ במהלך הראיון
- נוהלי דיווח למוקד
- כללים להתנהגות במצבי קיצון

במהלך ההכשרה השתתפו גם נציגי משרד הרווחה והשירותים החברתיים. בסיום תהליך ההכשרה התגבש צוות של 18 סוקרות וסוקרים בערים תל אביב, חיפה וירושלים.

איסוף ועיבוד מידע

עבודת השדה החלה בתחילת 2014 לאחר סיום תהליכי ההכשרה וכללה סיורים במוקדי זנות רחוב (תל אביב - התחנה המרכזית הישנה, שדרות הר ציון, גבעת מנדרין (ליד מלון מנדרין), באזור תחנת ההגנה. התקיימו שיחות רקע עם אנשי משטרה, מנהלי מלונות המשרתים נשים וגברים במעגל הזנות, מנהלות בתי בושת⁴, מנהלות עמותות המעורבות במתן שירותים שונים לנשים וגברים במעגל הזנות.

ראיונות עם נשים וגברים בזנות רחוב

היציאה לראיונות בזנות רחוב נעשתה לרוב בקבוצות ובכמה כלי רכב. חלק מהראיונות בוצעו בתוך המכוניות ואחרים בפינות רחוב. הנשים והגברים שרואיינו נענו בדרך כלל לצוות הסוקרות/ים. שיעור הסירוב בראיונות רחוב היה פחות מ-5%. צוות הסוקרות/ים נקט דרכים מסוימות כדי למנוע כפילות בראיונות, אך למרות זאת היו כמה מקרים של כפילות (18 נשים ו-6 גברים; במקרים אלה הסתמכנו על הראיון המפורט יותר). כל מרואיין נרשם עם פרטים מזהים, כמו כינוי מקצועי, תאריך לידה, גובה, משקל, וסימנים חיצוניים (קעקועים). במידה שהתברר כי המועמדים לראיון עונים על דרישות הסקר (מעורבים במעגל הזנות וטרם רואיינו), הראיון איתם התחיל. בחלק מהמקרים השתמש הצוות בכרטיסי הפניה. הכרטיס ניתן למרואיין כדי שהיא תעביר אותו למי שהיא מציעה לגייס לסקר. לפעמים כלל הצוות כמה מראיונות מלוות באיש צוות, כיוון שהראיונות בוצעו בין השעות 19:00 עד 3:00 לפנות בוקר. הופעל מוקד לרישום הצוותים הנמצאים בשטח ולטיפול באירועים חריגים. הצוותים נתקלו במקרים של התנהגות פוגענית או מאיימת, אולם לא אירעו מקרים של פגיעה גופנית בצוות. הראיונות היו פנים-אל-פנים, כאשר המראיין מציג את השאלה וכותב את התשובה. בשאלות פתוחות התשובות נרשמו כלשונן. לעתים הרחיבה המרואינת את תשובתה וסיפקה מידע מעבר למה שנשאלה, ומידע זה נרשם.

⁴ היה מספר קטן של ראיונות בבתי בושת גדולים בהן מנהלות/מנהלים המקום או סרורים/סרוריות התנו את הסכמתם שהנשים במעגל הזנות יתראיינו רק אחרי שהוסברו למנהלות/מנהלים מטרות הסקר. לסקר לא הייתה דרך לברר מי היא פקידה, מנהלת או סרור/ית.

ביקורים במסגרות של זנות תחת קורת גג

לאחר שמפקד של מסגרות לשירותי זנות איתר את הטלפונים של כל המסגרות הפעילות נעשתה פנייה טלפונית לכל אחד מהמקומות. כשהגיע הסוקר למקום ניסה לברר כמה נשים וכמה חדרים יש במקום. בחלק מהמקרים מפעילי המקום (הפקידה המנהלת או הסרסור/ית) לא הסכימו לשתף פעולה ובקשו מהסוקר לעזוב. במקרה כזה תועדו, בטופס מיוחד, מספר החדרים ומספר הנשים במקום (ראה נספח 3). כאשר נראתה נכונות לשיתוף פעולה והאישה אליה הייתה ההפנייה הייתה זמינה, הסוקר ניסה לברר את עלות חצי שעה מזמנה. לפעמים האישה אליה הייתה ההפנייה לא הייתה זמינה ואז ונעזרנו בהפנייה כדי לקבל שיתוף פעולה לראיון עם מישהי אחרת שהייתה זמינה (במקרים אלה נחשבה המרואיינת כאילו היא שהייתה יעד הראיון). כאשר לא הייתה הפנייה למישהי נערך הראיון עם הראשונה שהייתה זמינה. הסוקר בירר עם האישה במקום מה העלות של חצי שעה מזמנה. והודיע כי אינו מעוניין בשירותי מין, אלא רק בשיחה עם האישה. בשלב זה, התפתח בירור של מטרות הפנייה של הסוקר. הוסברו מטרות הפרויקט, מיהם לקוחות המחקר, מי זו שהפנתה אותנו למקום, מה אנחנו רוצים לדעת ומדוע. כמו כן, פורטו תנאי הראיון, כגון אנונימיות המענה וחיסיון המידע שנאסף. כאשר התקבלה הסכמה הסכמה (שיעור הסירובים בזנות תחת קורת גג עמד על 11%). שיעור זה אינו כולל את המקרים בהם נמנעה כניסת הסוקר, שילם הסוקר את תעריף השיחה והחל בראיון. הראיון היה פנים-אל-פנים, כאשר המראיין מציג את השאלה וכותב את התשובה. בשאלות פתוחות נרשמו התשובות כלשונן. לעתים הרחיבה המרואיינת את תשובתה וסיפקה מידע מעבר למה שנשאלה, ומידע זה נרשם. במקרים בהם אי אפשר היה להשתמש בשאלון, הפעיל הסוקר רשם קול לתעד את השיחה. בסיום הראיון תיעד הסוקר בטופס מיוחד (ראה נספח 3) את מספר הנשים ומספר החדרים.

יש לציין כי איסוף המידע בזנות תחת קורת גג נעשה כמעט כולו על ידי מראיינים גברים משום שכניסת נשים לבתי בושת נאסרה על יד "הפקידה" או מנהלת המקום⁵.

ראיונות עומק

במסגרת הסקר בוצעו למעלה מ-100 ראיונות עומק וכ-50 שיחות פתוחות. שיחה פתוחה הייתה שיחה קצרה שלא התייחסה לרוב הנושאים שהופיעו בראיונות עומק עם נשים וגברים במעגל הזנות. הראיונות בוצעו רק עם מי שהשתתף בסקר הכמותני. כלומר, כל מי שהתראיין בראיון עומק התראיין גם בסקר הכמותני. ראיונות העומק התאפיינו בשיח מובנה על נושאים מוגדרים מראש (ראה נספח 2). ראיונות העומק והשיחות הפתוחות הוקלטו ותומללו. בכמה מקרים כללו ראיונות העומק יותר מפגישה אחת עם אותה מרואיינת. מאחר שהסקר הוא בעיקרו סקר כמותני, שימש החומר האיכותני (לאחר שקודד) רק כאמצעי נוסף לאיסוף מידע כמותני ולהדגמה והמחשה של החומר הכמותני. לא הייתה דגימה אקראית של הנכללים בראיונות אלה.

בחירת האפשרות להטיות בראיונות

ידוע בספרות שניסיונות הראיון, ובכלל זה מגדר המראיין, עשויות להשפיע במידה מסוימת על הממצאים. החשש להטיה כזאת גובר כשמדובר בהתנהגות מינית. מאחר שבמהלך הסקר בוצעו 148 מהראיונות עם נשים בזנות רחוב על ידי מראיינים (גברים) ו-126 ראיונות על ידי מראיינות (נשים), נראה לנו חשוב לבדוק את האפשרות שהיו הטיות מגדר. לשם כך נערכו השוואות בין התשובות שניתנו למראיינים עם אלה

⁵ היה רק מקרה אחד בו מראיינת שנלוותה למראיין הורשתה על ידי מנהלת המקום (סרסורית?) לראיין אישה בבית בושת גדול. בבתי בושת גדולים יש פקידה שמנהלת את השיח עם הלקוחות (תפקיד שעובר לפעמים בין הנשים) ויש מנהלת המקום שאחראית לתפעול השוטף. לא ברור האם "המנהלת" היא שכירה או סרסורית החיה מהרווחים של הנשים במעגל הזנות.

שניתנו למראיינות. הושוו ממוצעי הגיל, מספר הילדים, מספר שנות הלימוד, גיל הכניסה לזנות, ומספר הלקוחות ביום, אחוזי המצב המשפחתי, שירות צבאי או לאומי, קשר עם מסגרת טיפולית נסיבות כניסה לזנות. באף אחת מההשוואות האלה לא הגיע ההבדל למובהקות סטטיסטית (ראה לוח 2.2).

לוח 2.2: השוואת תוצאות הסקר שהתקבלו מנשים בזנות רחוב לפי מגדר המראיינים

מראיינות נשים	מראיינים גברים	המראיינות - נשים בזנות רחוב
33.4	34.7	גיל (ממוצע)
0.7	0.8	מספר ילדים (ממוצע)
10.6	10.7	שנות לימוד (ממוצע)
6.7	7.2	לקוחות ביום (ממוצע)
22.2	25.1	גיל כניסה לזנות (ממוצע)
5%	4%	אלמנה (%)
70%	64%	רווקה (%)
20%	28%	גרופה (%)
5%	4%	נשואה (%)
14%	22%	שירות צבאי/לאומי
62%	56%	קשר עם מסגרת טיפול
24%	29%	כניסה לזנות בשל מצוקה כלכלית
16%	28%	כניסה לזנות בשל התמכרות
13%	10%	כניסה לזנות בשל העדר רשתות תמיכה
8%	7%	כניסה לזנות בשל שידול
8%	6%	כניסה לזנות בשל השרדות כקטינה מחוץ לבית
4%	5%	כניסה לזנות בשל העדר חלופות תעסוקתיות
5%	4%	כניסה לזנות בשל מימון שינוי מגדרי
7%	2%	כניסה לזנות בשל פגיעה מינית
6%	3%	כניסה לזנות בשל השפעה חברתית
4%	2%	כניסה לזנות בשל פרידה מבן זוג
3%	2%	כניסה לזנות בשל משבר נפשי
2%	2%	כניסה לזנות בשל משיכה לתחום
1%	1%	כניסה לזנות בשל נסיבות אחרות

חשש נוסף להטיה אפשרית היא השפעה שעלולה להיות לסרסורים על המראיינות. באחדים מבתי הבושת הגדולים נדרש היתר של הממונה על המקום (להלן: הסרסור) לקיום הראיון. בבתי הבושת הגדולים בוצעו כ-10 ראיונות. יתכן שבמקרים אלה חלק מן הנשים במקום תודרכו באשר למותר או האסור בשיחה עם המראיינים. לצוות המחקר לא הייתה יכולת לברר באם ניתנו תדריכים כאלה, ובאם התדריכים, גרמו להטיה כלשהי. צורך זה העלה בעיות אתיות ומתודולוגיות.

מן הבחינה הערכית, עצם הצורך בהיתר כזה יצר דילמה אתית: מצד אחד, יש בעייה בכך שסקר שנערך וממומן על ידי המדינה ייזקק להיתר של סרסורים (אם כי כאמור, לא ברור אם הדמויות שכונו כאן "סרסור" הן מי שמפיקים רווח אישי מפעילותן של הנשים בזנות). מצד שני, אי אפשר להיכנס למקום פרטי לשם עריכת סקר מבלי לקבל רשות מהממונה על המקום (וודאי שאין זה סביר להכנס בעורמה ולהסתיר את הכוונה לראיין במקום). בהיעדר שיקולים ברורים ומכריעים בעניין זה הוחלט להשתמש בנתונים שנאספו גם במקומות אלה. (חשוב לציין שגם במקרים אלה הסרסור לא נכח בראיון).

מן הבחינה המתודולוגית, לא ברור אם היתה במקרים אלה השפעה של הסרסורים על התשובות כמו כן, לא נמצאו שיקולים לחשוב שתהיה השפעת סרסור על התשובות בכיוון מסוים. בכל אופן, לא ניתן לבדוק את השפעתה האפשרית של הטייה כזאת.

באשר לקיומן של הטייות אחרות, שעלולות להיות בסקר זה כמו בכל סקר, כגון: השפעתה של רצייה חברתית, או היעדר תשובה, לא ניתן היה להעריך את השפעתן.

עיבוד המידע

המידע מהשאלונים הוקלד לגיליון עבודה בתוכנת אקסל. מדובר במידע שהתייחס לשאלות הסגורות, מידע שהתייחס לשאלות הפתוחות וכל מידע אחר שהופיע בשאלון. השאלות הפתוחות קודדו לפי תוכן ונוצרו מהם משתנים כמותניים חדשים. תוכנם של הגיליונות המוקלדים הועבר ואוחד בגיליון אחד לכול המרואיינים והמרואיינות. הנתונים בקובץ המאוחד עברו בקרה וטיוב. פעולות הטיוב כללו זיהוי ראיונות כפולים, המרת מידע מילולי למידע כמותני, ושימוש בתבניות אחידות למידע כרונולוגי.

במקרים מסוימים, כמו בנושאים של היקף הפעילות השבועית ורצף הפעילות השנתית, נעשו בדיקות של חיפוש טקסטואלי בחומר שנאסף בשיחות הפתוחות ובראיונות העומק. מידע זה צורף למידע של המשתנים הכמותניים האחרים.

תהליך ניתוח הנתונים החל בניתוח חד-משתני לתיאור התפלגות המשתנים הכמותניים. בהמשך בוצע ניתוח דו-משתני. בשלב האחרון של ניתוח הנתונים נעזרנו בתוכנת spss לבדיקת מובהקות ההבדלים בין קבוצות.

חישוב אומדן שבועי ושנתי של היקף הזנות תחת קורת גג בישראל

הביקורים במסגרות לשירותי מין תחת קורת גג סיפקו מידע על מספר החדרים בכל מסגרת. כל חדר הופעל, בממוצע, בשתי משמרות 6 ימים בשבוע. ניתוח ראיונות העומק והשיחות הפתוחות סיפק מידע על שעות הפעילות השבועיות של הנשים (מספר משמרות ממוצע) בזנות תחת קורת גג. מספר המשמרות במסגרת חלקי מספר משמרות ממוצע לאישה סיפק את מספר הנשים הממוצע לפי מסגרת.

כיוון שלא כל הנשים בזנות נמצאות בזנות פעילה במשך 52 שבועות בשנה, עלתה השאלה מה הוא שיעור ההימצאות השנתי של נשים במעגל הזנות. מידע בנושא זה התקבל מניתוח מידע מילולי בקרב 45 נחקרות⁶, שתיארו דפוסים של כניסה ויציאה ממעגל הזנות לאורך השנה. על פי מידע זה שיעור הפעילות השנתי הוא 0.72. בהתאם לכך האומדן השבועי חולק ב-0.72 כדי לחשב אומדן שנתי.

⁶ כל הנחקרות פעלו בזנות תחת קורת גג.

מרכיבי המידע לבניית האומדן

תופעת הזנות בישראל חולקה לצורך האומדן לזנות רחוב ולזנות תחת קורת גג. זנות רחוב נאמדה בשיטת המכפיל באמצעות מדגם שגויס בשיטת RDS⁷. זנות תחת קורת גג נאמדה בשיטת מיפוי מסגרות המספקות שירותי מין, ספירת הנשים בכל מסגרת וכפילת מספר הנשים במספר המסגרות⁸. זנות קטינות נאמדה באמצעות מפקד שבוצע ע"י העובדות הסוציאליות של השירות לנוער צעירות וצעירים במשרד הרווחה והשירותים החברתיים.

לוח 2.3 מציג את הטכניקות שבעזרתם נבנה האומדן של תופעת הזנות בישראל.

לוח 2.3: טכניקות לאומדן היקף תופעת הזנות בישראל

נשים (בגירות) בזנות	גברים (בגירים) בזנות	
זנות רחוב	שיטת המכפיל מתוך מדגם נשים	שיטת המכפיל מתוך מדגם גברים
	609=N	152=N
<ul style="list-style-type: none"> • מיפוי מסגרות באמצעות אינטרנט, עיתונות וכרטיסי ביקור. • ביקורים פיזיים לאומדן נשים בכל מסגרת. • חישוב מספר נשים בשבוע • המרת מספר נשים בשבוע לאומדן שנתי. 	<ul style="list-style-type: none"> • מיפוי מסגרות באמצעות אינטרנט, עיתונות. • ביקורים פיזיים לאומדן גברים בכל מסגרת. • חישוב מספר גברים בשבוע. • המרת מספר גברים בשבוע לאומדן שנתי. 	
קטינות/ים	מפקד קטינות בקשר טיפולי	(קטינים : הערכה מושכלת)

שקלול מדגם הנשים ומדגם הגברים

לשם איפיון הנשים הבגירות בזנות התקבל מדגם של 609 בגירות ו-152 בגירים. מדגם הנשים שוקלל כך שהוא ייתן ייצוג לכל זירות הזנות בהתאם לשיעורן באומדן הכללי. מדגם הגברים שוקלל גם הוא בהתאם למשקלה של כל זירת זנות לגברים מכלל האומדן הכולל של גברים בזנות.

מגבלות מתודולוגיות

באומדן של היקף תופעת הזנות יש מגוון רחב של נושאים שיכולים לגרום לאומדן חסר (אומדן הקטן מהמספר במציאות) או לאומדן יתר (אומדן הגדול מהמספר במציאות). דוגמה לגורם שיכול ליצור אומדן יתר הוא תהליך הסכימה של נשים הפועלות בזירות זנות שונות במהלך שנה. כאשר סוכמים את הנשים בזנות רחוב ובזנות בדירות דיסקרטיות עם אלו שבליוו, בחשפנות או במכוני עיסוי, לא מובאת בחשבון

⁷ לא ניתן לאמוד את היקף הזנות תחת קורות גג באמצעות שיטת המכפיל משום שרק מיעוט של הנשים בזנות תחת קורת גג היו בקשר עם המסגרות המטפלות.

⁸ היה מספר מועט של נשים בזנות תחת קורת גג שאותרו באמצעות שיטת RDS.

האפשרות כי נשים תפעלנה במהלך השנה ביותר מאשר זירה אחת. פעילות ביותר מזירת זנות אחת יכולה ליצור ספירה כפולה, מה שיוצר אומדן יתר של מספר האנשים במעגל הזנות. בצורה דומה אישה שעוברת מדירה דיסקרטית אחת לשניה עלולה להיספר מספר פעמים. לוח 2.4 מציג את רשימת הגורמים העלולים ליצור אומדן יתר ואת הגורמים העלולים ליצור אומדן חסר בהערכת היקף הזנות בישראל.

לוח 2.4: גורמים לאומדן חסר וגורמים לאומדן יתר בהערכת היקף תופעת הזנות בישראל

גורמים לאומדן יתר	גורמים לאומדן חסר
אישה עובדת במספר מסגרות באותה זירה (עובדת במספר דירות במהלך השנה) או אישה שעובדת ביותר מאשר זירת זנות אחת בשנה (חשפנות ← ליווי ← זירה דיסקרטית ← רחוב).	זנות עם פרסום (באינטרנט, ברשתות חברתיות או בעיתונות), אך ללא מידע טלפוני. בדיקת מודעות מין רק בשפה העברית ⁹
אישה עובדת ביותר מאשר באזור גיאוגרפי אחד (יומיים בתל אביב, יומיים באשדוד).	זנות ללא פרסום פומבי, כגון: זנות מפה לאוזן או שירותי זנות ברשת סגורה (מועדוני מהמרים / מועדוני חברים/ אוליגרכים).
עודף פרסום או פרסום שאינו מבוטל. אותו גוף מפרסם את עצמו בצורות שונות.	זנות עונתיות כניסה ויציאה ממעגל הזנות לפי עונות (עובדת בקיץ בלבד).
מודעות לשירותי ליווי שלא היה אפשר לוודא שאינן כפולות משום שלא ניתן לבקר אצלם	זנות שמוגבלת לאירועי התכנסות המונית (פסטיבל). חנויות סקס שמציעות שירותי מין במגע ישיר. מודעה שייצגה שירותי מין לתקופה קצרה ולא נשארה פעילה בזמן הבדיקה הטלפונית.

מגבלות האומדן

אומדן הזנות בישראל מורכב מארבעת המקורות הבאים:

1. זנות תחת קורת גג נאמדה בשיטת הפקידה באמצעותה נבדקו כל המסגרות לשירותי מין נאמד מספר הנשים/גברים בכל מסגרת ונסכמו הנשים/גברים בכל המסגרות.
2. זנות רחוב נאמדה בשיטת המכפיל.
3. זנות קטינות נאמדה באמצעות מפקד שבוצע ע"י עובדות סוציאליות ולא באמצעות שיטות אומדן מדעיות.
4. בייחס לזנות קטינים בוצעה רק הערכה מושכלת על בסיס גיל הכניסה לזנות של הגברים הבגירים.

⁹ במספר פורטלים לשירותי מין הופיעו מודעות מין עם טלפון במגוון שפות כולל אנגלית ורוסית. בדיקת מודעות אלו באנגלית ורוסית לא הוסיפו טלפונים שלא אותרו במודעות בעברית.

לכל אחד מארבעת המקורות הטיות יחודיות ולפיכך, הזהירות מחייבת להציג כל אומדן בנפרד. יחד עם זאת כדי שיהיה אפשר להעריך את היקף כלל תופעת הזנות, הופק גם אומדן מסכם - כללי מצירוף ארבעת המקורות שתוארו.

האומדן שהתקבל הוא אומדן ארצי לשנת 2014. הוא לא מתאר את התפלגות הנשים בזנות לפי תקופות השנה ולא לפי אזורים גאוגרפיים.

פרק 3 אומדן היקף הזנות בישראל

אומדן היקף הזנות

פרק זה ירכז את הממצאים המתייחסים להיקף הזנות בארץ. מאחר שדרכי חישוב האומדנים הוצגו כבר לעיל בפרק השיטה ובפרק ההליך, תהיה כאן חזרה מסוימת על דברים שהוצגו ונאמרו בפרקים אלה.

אומדן מספר הנשים הבגירות¹⁰ בזנות רחוב

אומדן זה חושב בשיטת המכפיל ונוסחת שיטת המכפיל היא

$$Z / X = Y / N$$

כאשר

Z = מספר הנשים בסקר המדווחות על זנות רחוב ועל קשר עם מסגרת טיפולית בשנת 2014

X = מספר הנשים בסקר שדווחו על זנות רחוב בשנת 2014

Y = מספר הנשים בזנות רחוב הנמצאות בקשר עם מסגרת טיפולית בשנת 2014

N = מספר הנשים בזנות רחוב בשנת 2014

$N = (X * Y) / Z$ – אומדן מספר הנשים בזנות רחוב ב-2014
--

על סמך ההנחה שאחוז הנשים שרואיינו הנמצאות בטיפול אחת מהמסגרות שווה לאחוז כלל הנשים בזנות הנמצאות בטיפולן של מסגרות אלה.

¹⁰ בפרק הנוכחי הביטוי "נשים" מתייחס לנשים בגירות בלבד. הביטוי "נשים" מתייחס לכל מי מי שהציגו עצמן כנשים לרבות מי שנמצאו בשלבים שונים של שינוי זהות מינית (טרנסגינדריות).

לוח 3.1: אומדן מספר הנשים בגירות בזנות רחוב- יישום שיטת המכפיל

N	עמודה Y	עמודה X	עמודה Z			מוסד מטפל
			לא	כן	אין מידע	
אומדן מספר הנשים בזנות רחוב	נשים בזנות רחוב שקבלו טיפול במסגרות הטיפוליות בשנת 2014	נשים בסקר שדווחו על זנות רחוב	מספר מרואיינות בסקר שדווחו על זנות רחוב ועל קשר עם מסגרת טיפולית בשנת 2014			
			סוג המענה			
		סה"כ				
	224	281	202	77	2	סלעית
	94	281	207	71	2	מרפאה ניידת, ת"א
	65	281	261	18	2	אופק נשי, חיפה
	36	281	264	15	2	מרפאה ניידת, חיפה
	60	281	267	12	2	בשבילך, באר שבע
1,020	477	281	148	131 ¹¹	2	סך הכול - אומדן עליון
477	224	281			2	סך הכול - אומדן תחתון (תיאורטי)
690	325	281	148	131	2	סך הכול- אומדן סביר

מאחר שלא היתה לנו רשימה שמית של מטופלות היה צורך לחשב שלושה אומדנים: אחד על סמך ההנחה שמי שמטופלת באחת המסגרות אינה מטופלת באף מסגרת אחרת (היעדר חפיפה), שני על סמך ההנחה שכל מי שמטופלת באחת המסגרות מטופלת לפחות במסגרת אחת נוספת (חפיפה מלאה), ושלישי על סמך ההנחה ששיעור החפיפה בין המטופלות במסגרות השונות הוא השיעור שמשמע מהראיונות (חפיפה של 32%. מכאן נובעים שלושה אומדנים שונים של מספר הנשים בזנות רחוב: אומדן נמוך, אומדן גבוה והאומדן הסביר.

כפי שלוח 2.5 מראה, מספר הנשים בזנות רחוב נאמד כנמצא בין כ-480 ל-1020 (מספרים מעוגלים), כשהאומדן הסביר ביותר הוא בסביבות 690.

¹¹ סה"כ הנשים שדווחו על זנות רחוב ועל קשר עם מסגרת טיפולית עמד על 193. שיעור החפיפה בדיווח על קשר עם מסגרות טיפוליות היה 32%. $131 = 0.68 \times 193$.

אומדן מספר הנשים בזנות תחת קורת גג

כפי שתואר לעיל (בפרק הזנות באינטרנט, השיטה וביצוע האומדן), אומדן מספר הנשים בזנות תחת קורת גג נעשה על סמך מפקד של המסגרות השונות שמפרסמות את עצמן בציבור (ברשת האינטרנט, באמצעות כרטיסי ביקור ועיתונות).

אומדן ואיפיון מסגרות זנות תחת קורת גג

לוח 3.2 מציג את השלבים באיתור המסגרות המספקות שירותי מין. אחד הדברים הבולטים בלוח הוא הפער בין מספרם הרב של הפרסומים המתייחסים למסגרות אלה לבין מספרם של המסגרות שאותרו כפעילות. זוהו 7,220 מספרי טלפון מתוכם 52% היו הפניות מרובות לאותה כתובת. מתוך הטלפונים הנותרים (3,410) רק אצל 28% התקבל מענה אנושי.

ריבוי הפרסומים יכול להיות קשור לעובדה כי יש מספר ערוצי פירסום (אינטרנט מודעות בעיתונות כרטיסי ביקור) לאותה מסגרת. השיעור הנמוך של מענה טלפוני אנושי יתכן שקשור לעובדה כי הטלפונים ממשיכים להיות פעילים גם כאשר המסגרת לשירותי מין נסגרת.

לוח 3.2: מסגרות מאותרות לשירותי מין

שלבי בדיקה	מספרים	אחוז מסך רלבנטי
טלפונים שזוהו	7,220	100%
מהם: טלפונים וכתובות כפולים	3,810	52%
מסגרות שאותרו	3,410	48%
מספרי טלפון שאליהם נעשתה פנייה טלפונית	3,410	100%
מהם - התקבל מענה אנושי	948	28%
מספרי טלפון שמהם התקבל מענה אנושי	948	100%
טעות במספר (אין במקום שירותי מין)	125	13%
מענה אנושי בלי מידע ברור	51	5%
כתובות סמוכות או כפולות	166	18%
מענה אנושי תקף של מסגרת שירותי מין	629	66%

הלוח הבא, לוח 3.3, מציג את התפלגות המסגרות השונות לפי סוגי השירות שהן מספקות. לפי הלוח המסגרות הנפוצות כיום הן אלה של "דירות דיסקרטיות", שהן לבדן מהוות 42% מהמסגרות, וביחד עם "מכוני עיסוי" הן מהוות 56% מכלל המסגרות. שירותי הליווי מהווים כ-21% מהמסגרות, אך יש לציין שבשירותים אלה היה קשר טלפוני בלבד, משום שהם אינם מפרסמים אתר (כתובת) שבה השירות ניתן.

מכיוון שכך, אי אפשר היה לבדוק מה יש בהם בביקור במקום, מה שמעלה את החשש שלמעשה מספר השירותים השונים מסוג זה קטן יותר והאומדן הוא אומדן יתר.

לוח 3.3 : סוגי המסגרות המספקות שירותי מין

שירותי מין עם מענה אנושי תקף	מספר מסגרות פעילות	אחוז
- דירות דיסקרטיות	265	42%
- מכוני עיסוי	90	14%
- חשפנות	20	3%
- שירותי ליווי	130	21%
- טרנסג'נדריות	78	12%
- יחסי שליטה (BDSM)	46	7%
סה"כ מסגרות מין פעילות	629	100%

הנתונים שבלוח 3.3 מציגים את מספר המסגרות המספקות שירותי מין, אך לא את מספר הנשים הנמצאות בהם. לשם כך היה צורך בחישוב מורכב יותר שיביא בחשבון את מספר הנשים הפועלות במסגרות השונות.

לשם כך נערכו ביקורים ב-124 דירות דיסקרטיות, בביקורים אלה נבדק גודלה של כל אחת מהמסגרות. כך נמצא במהלך הביקורים ש-25 מהדירות (20%) היו גדולות (חמישה חדרים לפחות), 23 (19%) היו בינוניות (3-4 חדרים), ו-76 דירות דיסקרטיות היו קטנות (61%). בכמה מהדירות הקטנות מדובר בחדר ששימש לזנות בתוך דירה פרטית ששימשה למגורים (ראה לוח 3.4).

בנוסף לביקורים בדירות דיסקרטיות בוצעו 77 ביקורים במכוני עיסוי מתוכם 22 מכוני גדולים (5 חדרים בממוצע) ו-55 מכוני קטנים (1.5 חדרים בממוצע)

לוח 3.4: הדירות הדיסקרטיות לפי הגודל

גודל הדירה	התפלגות במספרים	התפלגות באחוזים	אומדן ארצי של מספר המסגרות
גדולות	25	20%	$265 \times 20\% = 53$
בינוניות	23	19%	$265 \times 19\% = 50$
קטנות	76	61%	$265 \times 61\% = 162$
סה"כ	124	100%	265

האומדנים הארציים חושבו לפי אחוז הדירות בכל גודל, כפי שהוא נמצא בביקורים. אומדנים אלה של מספר הדירות בכל גודל הם ששימשו לאומדן מספר הנשים בזנות במסגרות אלה.

בסך הכל נמצא שבמהלך 2014 פעלו בישראל כ-53 דירות דיסקרטיות גדולות (בעלות חמישה חדרים לפחות); כ-50 דירות דיסקרטיות בינוניות בנות 3-4 חדרים וכ-162 דירות דיסקרטיות קטנות בנות 1-2 חדרים. בנוסף, האומדן הוא כ-26 מכוני עיסוי גדולים וכ-64 מכוני עיסוי קטנים (ראה לוח 3.7).

דירות דיסקרטיות (בתי בושת) ומכוני עיסוי לפי אזור

המידע שהתקבל מהביקורים ומהשיחות הטלפוניות (שבהן היה מענה אנושי) איפשר לזהות את אזורי הדירות הדיסקרטיות ומכוני העיסוי. לוח 3.5 מציג את המסגרות לשירותי מין לפי האזור.

לוח 3.5: הפריסה הגיאוגרפית של דירות דיסקרטיות ומכוני עיסוי

שם האזור	מספר דירות דיסקרטיות	מספר מכוני עיסוי
תל אביב	93	9
מרכז (ללא תל אביב)	71	34
אזור ירושלים	2	4
אזור צפון	89	26
אזור דרום	10	17
סה"כ	265	90

לוח 3.5 מאפשר לראות שרוב הדירות הדיסקרטיות (62%) וקרוב למחצית מכוני העיסוי (48%) נמצאים בתל אביב ואזור המרכז. עם זאת, יש לזכור שלוח זה מציג את פריסת המסגרות לזנות, ולא את הפריסה של מספר הנשים בכל אזור.

אומדן מספר הנשים במסגרות לשירותי מין

בשלב הבא נבחנה השאלה מה מספר הנשים הפועלות בכל סוגי המסגרות לשירותי מין. השלב הראשון בפיתוח המענה היה חישוב מספר המשמרות בכל מסגרת. ההנחה הייתה שמספר החדרים הממוצע למסגרת משקף בממוצע את מספר המשמרות באותה מסגרת. כך יוצא שאם בדירה דיסקרטית גדולה, שבה בממוצע 6 חדרים, יש בממוצע 6 נשים במשמרות יום ו-6 במשמרות לילה הרי שבשבוע פועלות בדירה כזאת 72 משמרות. באותו אופן נמצא שבדירה בינונית פועלות 34 משמרות בשבוע ובדירה קטנה 14 משמרות.

אחר כך היה צורך להמיר את מספר המשמרות למספר נשים הפועלות בכל מסגרת. יש מקרים שבהם אישה עושה רק משמרת אחת בשבוע. אילו היה הדבר נכון לגבי כל הנשים הפועלות בדירה גדולה היו בדירה כזאת 72 נשים בשבוע. נושא זה לא נשאל בראיון, ולכן נדרשנו לניתוח מידע טקסטואלי מראיונות העומק ומהשיחות הפתוחות שקוימו עם נשים הפועלות בזנות תחת קורת גג. השאלון המופיע בנספח 1 לא כלל מידע על שעות הפעילות של הנשים במעגל הזנות. עם זאת, ניתוח מידע טקסטואלי מנשים הפועלות בזנות תחת קורת גג (כ-120 נשים) העלה שבממוצע אישה במעגל הזנות תחת קורת גג פועלת בהיקף של כ-48% "משרה". דירות דיסקרטיות (ובתי בושת) פועלות בדרך כלל בשתי משמרות (משמרת בוקר ומשמרת

לילה). פעילות מלאה משמעה 5 משמרות בשבוע, כשכל משמרת נמשכת בממוצע 10 שעות. שיעור זה חושב ממידע טקסטואלי על חלקיות "משרה", היעדרות בשל חופשות וכד'. ככל שהיקף "המשרה" גדול יותר, יידרשו פחות נשים להפעלת הדירה הדיסקרטית. ממוצע שבועי של נשים במסגרת לשירותי מין לפי גודל המסגרת מוצג בלוח 3.6. הלוח מציג את חישוב מספר הנשים הפועלות בדירות דיסקרטיות ובמכוני עיסוי מידי שבוע.

לוח 3.6: חישוב ממוצע שבועי של נשים לפי מספר חדרים

מספר בשבוע	סוג המסגרת
	דירה גדולה, בממוצע 6 חדרים
72	- מספר משמרות בשבוע (6X2X6)
2.4	- מספר משמרות ממוצע בשבוע לאישה בדירה דיסקרטית
30	- מספר נשים ממוצע לדירה גדולה
	דירה בינונית, בממוצע 2.8 חדרים
34	- מספר משמרות בשבוע (2.8X2X6)
2.4	- מספר משמרות ממוצע בשבוע לאישה בדירה דיסקרטית
14	- מספר נשים ממוצע לדירה בינונית
	דירה קטנה, בממוצע 1.5 חדרים
18	- מספר משמרות בשבוע (1.5X2X6)
2.4	- מספר משמרות ממוצע בשבוע לאישה בדירה דיסקרטית
8	- מספר נשים ממוצע לדירה בינונית
	מכון עיסוי גדול, בממוצע 5 חדרים
60	- מספר משמרות בשבוע (5X2X6)
2.4	- מספר משמרות ממוצע בשבוע לאישה במכון עיסוי
25	- מספר נשים ממוצע במכון גדול
	מכון עיסוי קטן, בממוצע 1.5 חדרים
15	- מספר משמרות בשבוע (1.5X2X6)
2.4	- מספר משמרות ממוצע בשבוע לאישה במכון עיסוי
8	- מספר נשים ממוצע למכון עיסוי קטן

כאשר לוקחים בחשבון את מספר הנשים הפועלות בכל מסגרת ומכפילים במספר המסגרות מתקבל אומדן שבועי ואומדן שנתי של הנשים בכל זירות הזנות (ראה לוח 3.7)

לפי האומדנים המוצגים בלוח 3.7 יש בארץ כ- 3,586 נשים שפועלות במסגרת של דירות דיסקרטיות בכל שבוע¹². נתון זה פירושו הוא שכ- 4,981 נשים נמצאות בפעילות בדירות דיסקרטיות מדי שנה. בסך הכל מספר הנשים המשוערך הוא כ- 6,600 (6,614 בתחשיב המכפלות) נשים בזנות תחת קורת גג בכל שבוע, וקרוב ל-9,190 (9,187) מדי שנה.

לוח 3.7: אומדן שבועי ושנתי של מספר הנשים במסגרות השונות

אומדן ¹³ שנתי	אומדן שבועי	סה"כ נשים בשבוע	מספר מסגרות	נשים במסגרת	
					דירות דיסקרטיות
		1,590	53	30	גדולות
		700	50	14	בינוניות
		1,296	162	8	קטנות
4,981	3,586				סה"כ
					מכוני עיסוי
		650	26	25	גדול
		512	64	8	קטן
1,614	1,162				סך הכל
972	700	700	20	35	חשפנות
1,083	780	780	130	6	שירותי ליווי
217	156	156	78	2	טרנסג'נדריות ¹⁴
320	230	230	46	5	יחסי שליטה ¹⁵
2,592	1,866		274	48	סה"כ
9,187	6,614				סך הכל

¹² מהמידע הטקסטואלי עולה כי בממוצע, אישה מצוייה במעגל הזנות 72% של השנה. לכן אם נחלק את האומדן השבועי ב-0.72 נקבל את האומדן השנתי.

¹³ מהמידע הטקסטואלי עולה כי בממוצע, אישה מצוייה במעגל הזנות 72% של השנה. לכן אם נחלק את האומדן השבועי ב-0.72 נקבל את האומדן השנתי.

¹⁴ אומדן מספר הטרנסג'נדריות בזנות תחת קורת גג היוו את הבסיס לאומדן הטרנסג'נדריות במעגל הזנות. יש להדגיש כי אומדן זה הוא אומדן גס ביותר.

¹⁵ יש להדגיש כי אומדן זה הוא גס ביותר.

אומדן זנות קטינות

כללי

בסקר נפגשנו רק עם שש קטינות בזנות רחוב. במועדוני חשפנות אפשר היה לראות נערות שנראו צעירות, אבל לא התאפשר לנו לברר את גילן המדויק. מעת לעת היה אפשר לראות במודעות מין באינטרנט תמונות של בחורות צעירות, אבל לא היה אפשר לאתר את גילן המדויק. בחדרי צ'ט של אתרי אינטרנט וברשתות חברתיות (פייסבוק, אטרף, TINDER) אפשר לראות תמונות של קטינות המציעות שירותי מין, וגם בעיתונות מופיעות מפעם לפעם כתבות על קטינות בשירותי מין שונים, אבל דיווחים אלה טובים להדגמת תופעה, מבלי שיאפשרו להציג אומדן מהימן של ממדיה. במקרים מסוימים אפשר גם לשוחח אונליין עם מי שתמונתה מופיעה באינטרנט, אך לא אחת מתברר שיש פער גיל בין התמונה למשוחחת. בכל אופן, במסגרת הסקר הלאומי¹⁶ לא היה אפשר לפתח מתודולוגיה לזיהוי שיטתי של קטינות המעורבות במעגל הזנות אשר יסתיים בראיון פנים אל פנים.

מידע מעובדות סוציאליות

בשל הקשיים לאיתור שיטתי של קטינות במעגל הזנות, נאלצנו להישען בסקר על מפקד שבוצע באמצעות עובדות סוציאליות ברשויות המקומיות, שעברו הכשרה מטעם השרות לנוער צעירות וצעירים באגף התקון. בתום ההכשרה נתבקשו העובדות הסוציאליות לציין את מספר הקטינות המטופלות על ידיהן, ואשר עונות להגדרה של מעורבות במעגל הזנות כפי שהוסברה להן. בדרך זאת נוצרה רשימה כלל ארצית של 970 קטינות, המצויות בזנות או בסיכון לזנות, ביותר מ-100 יישובים.

במקביל, נבדקו התכניות הייעודיות שמוביל השרות לנוער וצעירים לטיפול בקטינות בזנות ואשר מופעלות על יד עמותות עלם בעיקר בערים הגדולות. ממקור זה זוהתה רשימה כלל ארצית של 287 קטינות בסיכון לזנות. אבל, מידת החפיפה בין שתי הרשימות (הרשימה של העובדות הסוציאליות ורשימת עלם) אינה ידועה.

בהנחה ששתי הרשימות עצמאיות לחלוטין ושאינן ביניהן כל חפיפה אפשר להגיע לאומדן שהוא סכום שתי הרשימות, כלומר 1,257 (מעוגל) קטינות בזנות או בסיכון לזנות, המצויות בקשר טיפולי או ידועות לשירותי הרווחה. לחלופין, אם מניחים ששתי הרשימות חופפות לחלוטין, אז מספר הקטינות בזנות או בסיכון לזנות הוא 970.

נעשה ניסיון לברר גם את שיעור הקטינות שמוכרות לשירותי הרווחה אך אינן בקשר טיפולי. בדיקה בקרב 14 עובדות סוציאליות העלתה כי אין להן מספיק מידע על היחס בין קטינות בסיכון לזנות שידועות לשירותי הרווחה ובין קטינות בסיכון לזנות שאינן בקשר טיפולי עם שירותי הרווחה. לפיכך האומדן המוצע הוא - אומדן תחתון של 970 ואומדן עליון של 1,260 (מועגל) קטינות בזנות או בסיכון לזנות.

אומדן כולל של קטינות ונשים במעגל הזנות בישראל 2014

לוח 3.8 מרכז את כל האומדנים השנתיים של זנות נשים: ברחוב, תחת קורת גג, וזנות או סיכון לזנות בקרב קטינות. בזנות רחוב האומדן השנתי הוא בין 690 ל-1020, בזנות תחת קורת גג האומדן השנתי הוא

¹⁶ על ידי מעקב שיטתי אחר רשתות חברתיות, מועדוני ריקודים, מסגרות חינוכיות (יועצות בית הספר), מסגרות פנימייתיות ומסגרות אכיפת חוק לקטינות אפשר לפתח מתודולוגיה שתאתר באופן מדעי קטינות במעגל הזנות. מאמץ זה היה מעבר למנדט של הסקר הלאומי.

על 9,190, ובזנות או בסיכון לזנות בקרב קטינות האומדן נע בין 970 ל-1,260 קטינות. בסך הכול, על פי האומדן היו בישראל ב-2014 בין 10,640 לבין 11,470 נשים וקטינות במעגל הזנות או בסיכון לזנות.

לוח 3.8: אומדן שנתי כולל של זנות נשים

סוג הזנות	אומדן שנתי
זנות רחוב - נשים בגירות	1,020 - 480
מתוכן 270 - 250 טראסגי'נדריות בזנות רחוב ¹⁷	
זנות תחת קורת גג - נשים בגירות	9,190
מתוכן 240-210 טראסגי'נדריות תחת קורת גג	
סה"כ נשים בגירות במעגל הזנות	10,210-9,670
זנות קטינות	1,260 - 970
סה"כ נשים במהלך השנה	11,470 - 10,640

מן הלוח עולה כי מבין הנשים הבגירות, כ-93% נמצאות במסגרות תחת קורת גג ו-7% נמצאות בזנות רחוב. מקרב נשים בזנות רחוב כשליש הן טראסגי'נדריות. כמו כן, מכלל הטרסגי'נדריות במעגל הזנות מעט יותר ממחצית הן בזנות רחוב.

אומדן זנות גברים

אומדן מספרם של הגברים במעגל הזנות נעשה תוך שימוש באותן שיטות מחקר כמו באומדן זנות הנשים.

זנות רחוב נאמדה בשיטת המכפיל¹⁸ וזנות תחת קורת גג בשיטת המפקד של מסגרות למכירת שירותי והכפלת מספר הגברים בכל מסגרת. לזנות קטינים אין אומדן מדעי אלא הערכה מושכלת בלבד. באמצעות שיטת RDS גויס מדגם שכלל 154 גברים, מתוכם 2 קטינים. באמצעות מדגם זה חושב אומדן הגברים בזנות רחוב.

אומדן זנות רחוב בקרב גברים

לוח 3.9 מציג את מספר הגברים בסקר שקיבלו טיפול בכל אחת מהמסגרות המטפלות (עמודה Z עם 15 גברים), את מספר הגברים בסקר שדיווחו שהם בזנות רחוב (עמודה X עם 87 גברים) ואת מספר הגברים בזנות רחוב הידועים לכל אחת מהמסגרות המטפלות (עמודה Y עם 16 גברים). על פי נוסחת המכפיל:

¹⁷ אומדן מספר הטרסגי'נדריות בזנות תחת קורת גג היווה שלב ראשון באומדן הטרסגי'נדריות במעגל הזנות. בשלב השני התקבל מהסקר הלאומי היחס בין זנות רחוב לזנות תחת קורת גג בקרב הטרסגי'נדריות – ראה לוח 4.66. על סמך יחס זה חושב מספר הטרסגי'נדריות במעגל הזנות. יש להדגיש כי הערכה זו היא אומדן גס ביותר.

¹⁸ תאור נוסף של השיטה מופיע בפרק 2 – שיטה.

$$Z/X = Y/N$$

$$N=(X*Y)/Z - \text{אומדן מספר הגברים בזנות רחוב}$$

חישוב האומדן נערך פעמיים: פעם אחת בהנחה שאין כל חפיפה בין המסגרות המטפלות (גבר מקבל טיפול רק במקום אחד), דהיינו על בסיס המספר 16. חישוב לפי הנחה זאת מביא לאומדן של 93 גברים בזנות רחוב. החישוב השני נעשה על סמך ההנחה של חפיפה מלאה. כלאמר - מי שהיה מטופל בחיפה היה מטופל גם בתל אביב. חישוב על סמך ההנחה הזאת הביא לאומדן של 81 גברים בזנות רחוב. ניתן אם כן לומר כי לאומדן מספר הגברים בזנות רחוב בישראל טווח תחתון של 81 גברים בזנות רחוב וטווח עליון של 93 גברים בזנות רחוב. מאחר שמדובר באומדן גס בלבד, מוטב לומר שהאומדן של מספר הגברים (הבגירים) בזנות רחוב הוא בסדר גודל של בין-90 לבין כ-100.

יש להתייחס בזהירות לאומדן זה בשל המספרים הקטנים המעורבים בחישובו. תוספת, או גריעה של 2-3 אנשים למספר האנשים שהגענו אליהם, או למספר המטופלים, היתה משנה במידה ניכרת את האומדן. עם זאת, יש לזכור הוא שזנות של גברים, ביחוד זאת הנעשית ברחוב, מוכרת גם במקומות אחרים בעולם כתופעה נדירה למדי.

לוח 3.9: אומדן זנות רחוב אצל גברים

N	Y	X	Z	
אומדן מס' גברים בזנות רחוב במסגרת	מס' מטופלים בזנות רחוב במסגרת	מס' מרואיינים בסקר שדיווחו על זנות רחוב	מס' מרואיינים בסקר שדיווחו על זנות רחוב ונשאלו על טיפול במסגרת	מסגרת טיפולית
	14	87	14	מרפאה ניידת ת"א
	2	87	1	מרפאה ניידת חיפה
				סך הכל לפני חפיפה
99	16	87	14	אומדן עליון
				סך הכול לאחר חפיפה
93	15	87	14	אומדן תחתון
100		90		אומדן כולל מעוגל

אומדן זנות גברים תחת קורת גג

אומדן מספר הגברים בזנות תחת קורת גג נעשה בשיטת מיפוי מסגרות שאותרו בסקר האינטרנט¹⁹ והעיתונות (ראוי לציין שבזנות גברים לא אותרו כרטיסי ביקור, לעומת זאת הופיעו לא מעט מודעות מין בעיתונות המקומית) וזיהוי גודל מסגרות באמצעות ביקורים. מספר המסגרות שאותרו מוכפל במספר הגברים בכל מסגרת.

לוח 3.10 מציג את מיפוי המסגרות לשירותי מין שניתנים על ידי גברים בסך הכול, אותרו 44 דירות קטנות (בנות חדר אחד, להלן - דירות פרטיות), 22 דירות קטנות (בעלות שני חדרים) ו- 5 דירות גדולות (3 חדרים או יותר). בנוסף, אותרו 114 מקומות לעיסוי בידי גברים (הן לגברים והן לנשים). כמו כן, אותרו 21 מקרים של גברים שהציעו שירותי ליווי בבית הלקוח. בסך הכול, אותרו 206 מסגרות לשירותי מין שבהן פעילים גברים הנותנים שירותי מין.

לוח 3.10: מיפוי מסגרות לשירותי מין הניתנים על ידי גברים

סוג מסגרת	מסגרת	מספר מסגרות שאותרו
דירות דיסקרטיות	דירות גדולות	5
	דירות קטנות	22
	דירות פרטיות	44
	סה"כ	71
עיסוי	עיסוי בדירה קטנה	9
	עיסוי בדירה פרטית	105
	סה"כ	114
ליווי		21
סה"כ		206

נערכו שני אומדנים למספר גברים במעגל הזנות בכל סוג מסגרת (לגבי גברים החישוב היה פשוט יותר מאשר לגבי נשים משום שבדירות ובמכוני עיסוי לגברים אין הפעלה במשמרות כמו אצל נשים).

ניפוח 1 - המרת מספר הגברים שנצפו בנקודת זמן למספר גברים על בסיס שבועי. המרה זו נעשתה על ידי הכפלת מספר הגברים הנצפים בזמן הביקור במקדם 1.6.

ניפוח 2 - המרת מספר הגברים שחושב לאחר שלב ניפוח 1, במקדם 1.5 (המקדם התקבל ממידע שנמסר על ידי 14 גברים). מספר זה משקף את האומדן השנתי. תוצאות החישובים מוצגות בלוח 3.11.

¹⁹ כולל פרסומים באתר יד-2.

אומדן שבועי ואומדן שנתי של גברים בזנות תחת קורת גג.

האומדן השבועי של גברים במעגל הזנות תחת קורת גג הוא 288 והאומדן השנתי הוא 433. לפי האומדן השנתי מרבית הגברים מספקים עיסוי בדירה פרטית (158) או יחסי מין בדירה דיסקרטית קטנה (99).
סה"כ מספר הגברים במעגל הזנות בשנה נאמד במספרים מועגלים בין 550 לבין 570.

לוח 3.11: אומדן שבועי ואומדן שנתי של גברים בזנות תחת קורת גג

אומדן שנתי	אומדן שבועי	ניפוח - שלב 1 : מס' גברים במסגרת בשבוע	מס' מסגרות שאותרו	מסגרת	סוג מסגרת
38	25	5	5	דירות גדולות	
99	66	3	22	דירות קטנות	דירות
66	44	1	44	דירות פרטיות	דיסקרטיות
203	135		71	סה"כ	
41	27	3	9	עיסוי בדירה קטנה	
158	105	1	105	עיסוי בדירה פרטית	עיסוי
198	132		114	סה"כ	
32	21	1	21		ליווי
433	288		206		סה"כ

זנות קטינים

תופעת הקטינים בזנות היא חמקמקה וקשה לאיתור. בסקר הלאומי נתקלנו רק בשני מקרים של נערים מתחת לגיל 18. בקרב הקטינים הנמצאים בסיכון לזנות אי אפשר להשתמש בשיטת RDS, משום שהקטינים חרדים לפרטיותם. מידע מעובדות סוציאליות מהשרות לנוער צעירות וצעירים לא איפשר זיהוי מדויק של מספר הקטינים בזנות. עמותת עלם מפעילה כמה מסגרות לטיפול בקטינים ובצעירים בסיכון לזנות. מידע שסופק על ידי עמותת על"ם מראה כי במהלך 2014 היו בטיפול כמה עשרות קטינים בזנות או בסיכון לזנות. שוב יש לציין שגם במדינות אחרות תופעה זאת (זנות של נערים קטינים) מוכרת בדרך כלל כנדירה וכקשה ביותר לאומדן ומדידה. מסיבות אלה הסקר הלאומי אינו כולל אומדן זנות קטינים אלא רק הערכה מושכלת של היקף התופעה. ההערכה זאת נשענת, בין היתר, על חישוב מספרם של הגברים הבגירים שדווחו כי נכנסו לזנות כקטינים ועל שיעור הקטינים העוזבים את מעגל הזנות כשהם מגיעים לגיל 18.

זנות קטינים הערכה מושכלת

- על פי עמותת עלם טופלו על ידה במהלך 2014 21 קטינים בזנות או בסיכון לזנות
- בסקר הלאומי דווחו 62 מרואיינים בגירים כי הם החלו בזנות לפני גיל 18
- כאשר מחשבים לכל מרואיין את שנת הכניסה שלו לזנות עולה כי בין השנים 1980 ועד 2014 הצטרפו מידי שנה, בממוצע, שני קטינים למעגל הזנות
- בהנחה כי קטינים נכנסים למעגל הזנות החל מגיל 11 ועד גיל 17 (כולל) מדובר בשבע שנות כניסה לזנות כקטינים
- לפי הערכה זאת נכנסו לזנות במהלך 2014 כ- 14 קטינים
- חלק מהצעירים הנכנסים לזנות כקטינים אינו ממשיך בזנות כשהם הופכים לבגירים. שיעור היוצאים מזנות בבגרות אינו ידוע
- תחת ההנחה כי 50% מהקטינים אינם ממשיכים בזנות לאחר שהם הופכים בגירים, ההערכה היא שמדי שנה נכנסים לזנות כ-28 קטינים
- ההערכה המושכלת של קטינים בזנות בשנת 2014 נעה בין 30 לבין 40

אומדן שנתי כולל

לוח 3.12: אומדנים שנתיים לנשים, לגברים, לקטינות ולקטינים במעגל הזנות

אומדן שנתי	סוג הזנות
1,020-480	זנות רחוב - נשים
9,190	זנות תחת קורת גג - נשים
10,210-9,670	סה"כ זנות בגירות
1,260 -970	זנות קטינות
11,470-10,640	סה"כ נשים
100-90	זנות רחוב - גברים
430	זנות תחת קורת גג - גברים
530-520	סה"כ זנות בגירים
40-30	זנות קטינים
570-550	סה"כ גברים
12,040-11,190	סה"כ נשים + גברים (מועגל)

על פי הסיכומים המוצגים בלוח 3.12 בישראל 2014 היו 10,640 - 11,470 נשים בזנות וכן 550 - 570 גברים (בחישוב זה עוגלו המספרים בדרך כלל לעשרות). בסך הכל האמדן הוא בין 11,190 ל-12,040.

תשלומי לקוחות עבור שירותי זנות

הסקר הלאומי כולל מידע על מספר הנשים הנמצאות במעגל הזנות על פי זירות הזנות, וכן מידע על ממוצע הלקוחות לאישה לפי זירות הזנות. כמו כן, יש בסקר מידע על מספר ימי העבודה שאישה במעגל הזנות פעילה בהם במהלך שבוע ממוצע.

הסקר הלאומי בחן טלפונית ובראיונות פנים אל פנים את התמורה הממוצעת מהלקוח על שירותי המין לפי זירות הזנות. בהתאם לכך, יש לסקר הלאומי היכולת לאמוד את תשלומי הלקוחות במעגל זנות הנשים בישראל. מדובר בתשלומי לקוחות, ללא קשר לחלוקת ההכנסה בין הגורמים השונים הפועלים במעגל הזנות.

לוח 3.13 מתאר את מספר הנשים, את ממוצע הלקוחות לאישה, את מספר ימי העבודה הממוצע לאישה בשבוע, את התמורה הממוצעת מלקוח, את ההכנסה השבועית ואת ההכנסה השנתית - כל אלה לפי זירות הזנות.²⁰

לוח 3.13: הכנסה משירותי זנות נשים לפי זירת זנות

ממוצע שנתי של תשלומי לקוחות	ממוצע שבועי של תשלומי לקוחות	התמורה הממוצעת מלקוח	מספר ימי עבודה ממוצע בשבוע	מספר לקוחות ממוצע ביום	מספר הנשים בכל זירה בשבוע	זירת הזנות
58,556,000	1,126,000	100	2.4	6.8	690	רחוב ²¹
604,169,000	11,618,000	250	2.4	5.4	3,586	דירה דיסקרטית
190,118,000	3,656,000	230	2.4	5.7	1,162	עיסוי
215,779,000	4,149,000	700	2	3.8	780	ליווי
216,005,000	4,153,000	300	2.5	5.1	1086	אחר ²²
1,284,628,000	24,704,000	288			7,304	סה"כ

זירת הזנות בעלת ההכנסה הגבוהה ביותר היא בתי הבושת והדירות הדיסקרטיות אשר בהם אומדן ההכנסה הוא של כ-604 מיליון שקל בשנה. זנות רחוב היא הזירה בעלת ההכנסות הקטנות ביותר - כ-59 מיליון שקל בשנה. כל זירות הזנות של נשים מכניסות כ-1.3 מיליארד שקל בשנה.

²⁰ אין בלוח מידע על תשלומי לקוחות מזנות גברים או מזנות קטינים.

²¹ בזנות רחוב לא התקבל אומדן שבועי אלא שנתי בלבד.

²² מסגרות של שירותי חשפנות, יחסי שליטה, טרנסג'נדריות.

פרק 4 - מאפייני נשים במעגל הזנות

מבוא

פרק זה מתאר את מאפייני הנשים שרואיינו בסקר, ואלה הם חלקיו:

- א. תיאור מאפיינים דמוגרפיים
- ב. תיאור מאפייני פעילות במעגל הזנות
- ג. קשרי גומלין בין מאפיינים דמוגרפיים ופעילות במעגל הזנות

בסקר מוצגים ממצאים שהתבססו על ראיונות עם-609 נשים בנות 18 ומעלה, ללא 6 מרואיינות שהיו קטינות בזמן הראיון.

המדגם שוקלל כך שיתן ייצוג לזירת הזנות בהתאם למשקל כל זירה מכלל אוכלוסיית הנשים בזנות (ראה לוח 4.1). לדוגמה אם שיעורן של הנשים הבגירות בדירות דיסקרטיות מכלל האומדן עמד על 46.2% ובסקר הן היוו 26.6% אזי היה צורך לשקלל את המידע בסקר המתייחס לנשים בדירות דיסקרטיות במכפיל של 1.90. לוח 4.1 מציג את מספר הנשים לפי הזירות הבאות:

רחוב, דירות דיסקרטיות, שירותי ליווי, מכוני עיסוי, מועדוני חשפנות, טרנסגינדריות (בדירות דיסקרטיות) ומסגרות של יחסי שליטה - BDSM. שיעור כל זירת זנות התקבל מהאומדן הכולל של זנות נשים בישראל. הלוח הבא מתאר את השיעור של כל זירת זנות בסקר לפני תהליך השקלול (עמודה A), את אומדן כל זירת זנות מהאומדן הכללי (עמודה B) ואת המקדמים שלפיהם שוקלל הסקר הלאומי (עמודה C). הלוח מציג 3 עמודות: בעמודה A את שיעור הנשים במדגם של הסקר הלאומי. בעמודה B את שיעור הנשים באומדן בעמודה C את מקדם השקלול בו הוכפלה עמודה A.

לוח 4.1: מקדמי השקלול של הסקר הלאומי

C	B		A		זירת זנות עיקרית
	אומדן מכלל אוכלוסיית הזנות	מקדם השקלול של הסקר הלאומי	שיעור הנשים בזירת זנות בסקר הלאומי	מספר בסקר	
0.15	7.0%	690	46.1%	281	רחוב
0.67	2.2%	217	3.3%	20	טרנסגינדריות תחת קורת גג
1.10	16.3%	1,614	14.9%	91	עיסוי
1.90	50.4%	4,981	26.6%	162	דירה דיסקרטית/ בית בושת
2.14	9.8%	972	4.6%	28	חשפנות/ פיפ שואו
3.05	11.0%	1,083	3.6%	22	ליווי
4.05	3.2%	320	0.8%	5	BDSM - יחסי שליטה
		9,877		609	סה"כ

²³ באומדנים של זנות רחוב וזנות תחת קורת גג הוכנסו שינויים קלים, דבר שגרם לשינויים קלים במקדמי השקלול יחסית לגרסאות קודמות. לשינויים אלה אין השפעה משמעותית על מאפייני הנשים.

לאחר תהליך השקלול, המאפיינים הדמוגרפיים בלוחות משקפים את ההתפלגות של כלל הנשים במעגל הזנות. יש לציין שהשקלול יצר לעיתים מספרים לא שלמים. מספרים אלה עוגלו. יתכנו מקרים בהם הסכומים המופיעים בטבלאות עשויים להיות גדולים או קטנים באחד מן הסך הכול המוצג בלוח. כול המאפיינים המופיעים להלן מתייחסים למדגם המשוקלל ולא לנתונים הגולמיים. לדוגמא לוח 4.2 סה"כ הנשים על פיהן התבסס הלוח עומד על 604. המספרים המוצגים בלוח הם לאחר שקלול. באותו האופן יש להסתכל על כל הטבלאות המופיעות בפרק זה.

מאפייני רקע של הנשים הבגירות במעגל הזנות

בכול הלוחות המתייחסים למאפייני הנשים, השיעורים המוצגים הם לאחר שקלול.

גיל

לוח 4.2 מציג את התפלגות הנשים הבגירות לפי גיל בזמן הראיון

לוח 4.2: הנשים בסקר לפי קבוצת הגיל

קבוצות גיל	אחוז
18-24	10
25-29	20
30-34	18
35-39	20
40-44	16
45-49	7
50+	9
סה"כ (N=604)	100

הגיל הממוצע של הנשים הבגירות הוא 35.4²⁴. סטיית התקן היא 9.3.

על פי המוצג בלוח ניתן לראות כי:

- נשים בנות 18-24 מהוות עשירית מהסקר (10%).
- נשים בטווח הגילים שבין 25 ל-39 מהוות 58% מהסקר.
- 32% מהנשים המשתתפות בסקר הן בנות 40 ומעלה.

²⁴ אם לוקחים בחשבון גם את הקטינות שגילן הממוצע הוא 17, המהוות כ-10% מהנשים בזנות, אזי גיל הממוצע של בגירות וקטינות בזנות עומד על 33.6.

ארץ לידה

הלוח הבא (4.3) מתאר את הנשים בסקר לפי ארץ לידה.

לוח 4.3: הנשים בסקר לפי ארץ לידה

ארץ לידה	אחוז
ישראל	43
בריה"מ לשעבר ומזרח אירופה	52
שאר העולם	5
סה"כ (N=605)	100

על פי המוצג בלוח ניתן לראות כי:

- מעט יותר ממחצית הנשים (52%) הן ילידות ברית המועצות לשעבר ומזרח אירופה.
- פחות ממחצית מהנשים (43%) הן ילידות ישראל.

שנת הגעה לישראל²⁵

320 מרואיינות מקרב 343 הנשים שלא נולדו בישראל דווחו גם על השנה בה הגיעו ארצה. שנת ההגעה לישראל נעה בין 2014 ובין 1961. לוח מס' 4.4 מציג את הנשים לפי שנת הגעתן לישראל.

לוח 4.4: הנשים בסקר לפי שנת ההגעה לארץ²⁶

שנת הגעה	אחוז
1961-1990	13
1991-1995	25
1996-2000	32
2001-2015	31
סה"כ (N=320)	100

על פי המוצג בלוח ניתן לראות כי:

- כשליש מהמרואיינות שאינן ילידות ישראל (31%) הגיעו לארץ לאחר שנת 2000.
- מעט יותר מ-עשירית מהמרואיינות שאינן ילידות ישראל (13%) הגיעו לארץ לפני העלייה הגדולה בשנות ה-90.

²⁵ במדגם נכללו גם מספר נשים שהגיעו לישראל באשרות עבודה (בסיעוד) ותיירות וכן מספר נשים במעמד של פליטות.

²⁶ בקרב הנשים שלא נולדו בארץ.

דת

התפלגות הנשים בסקר לפי דת מוצגת בלוח 4.5.

לוח 4.5: הנשים בסקר לפי דת

דת ²⁷	אחוז
יהודייה	86
לא יהודייה ²⁸	14
סה"כ (N=592)	100

על פי המוצג בלוח ניתן לראות כי:

מרבית הנשים שלגביהן יש מידע על דת (86%) הן יהודיות. הנשים מן המגזר הערבי שעוסקות בזנות, אשר אותרו במסגרת הסקר הלאומי, פועלות בעיקר בערים מעורבות כמו חיפה, עכו, נצרת עילית, תל-אביב-יפו, ירושלים ובאר שבע. באם תופעת זנות מתקיימת בישובים הערבים, היא סמוייה ביותר בשל הטאבו החברתי והחשש מסנקציות קשות הנוגעות לכבוד המשפחה. לצוות המחקר לא הייתה אפשרות לאתרה בכלים העומדים לרשותו. על כן שיעורם של שירותי זנות בתוך הישובים הערביים (אם יש כאלה) לא נבדק בסקר זה.

אזרחות

התפלגות הנשים בסקר לפי אזרחות מוצגת בלוח 4.6.

לוח 4.6: הנשים בסקר לפי אזרחות

אזרחות	אחוז
אזרחית ישראל	97
תושבת	<1
תיירת או מעמד אחר	3
סה"כ (N=605)	100

על פי המוצג בלוח ניתן לראות כי מרבית הנשים (97%) הן אזרחיות ישראל.

²⁷ משתנה הדת לא נכלל בגירסה הראשונה של הסקר והוסף במהלך הסקר לכן היו נשים שלא ספקו מידע בנושא זה.
²⁸ בקרב הנשים הלא יהודיות נכללות נשים ערביות, לצד נשים בנות דתות שונות שאינן ערביות (כגון נשים שהגיעו לישראל מכוח חוק השבות, תיירות, מהגרות עבודה ומבקשות מקלט).

שפת דיבור

התפלגות הנשים בסקר לפי שפת דיבור מוצגת בלוח 4.7

לוח 4.7: הנשים בסקר לפי שפות דיבור²⁹

שפה	אחוז
עברית	94
ערבית	16
אנגלית	48
רוסית ³⁰	52
ספרדית	6

על פי המוצג בלוח ניתן לראות כי:

- כמעט כל הנשים (94%) דוברות עברית³¹.
- אחוז הנשים הדוברות רוסית הוא 52%.

זהות מגדרית

כל מי שהציגה את עצמה אישה נרשמה כאישה. חלק מהנשים זיהו את עצמן כטרנסגינדריות³². התפלגות הנשים לפי זהות מגדרית מוצגת בלוח 4.8.

לוח 4.8: הנשים בסקר לפי זהות מגדרית

מגדר	אחוז
אישה	95
טרנסגינדרית	5
סה"כ (N=609)	100

על פי המוצג בלוח ניתן לראות כי:

- כמעט כל המרואיניות (95%) הן נשים.
- שיעור הטרנסגינדריות בכלל הנשים במעגל הזנות הוא כ-5%.

²⁹ האחוזים של שפות הדיבור מסתכמים ליותר מ-100%, היות שהיו במדגם נשים אשר דוברות יותר משפה אחת. ישנם מקרים בהם נשים יהודיות דוברות גם את השפה הערבית.

³⁰ בהצלבת המשתנים ארץ לידה (ברית המועצות לשעבר ומ.אירופה) עם רוסית בתור שפת דיבור נמצא שמקרב לידות ברית המועצות ומזרח אירופה 94% הן דוברות רוסית. כמו כן מקרב לידות ישראל נמצא ש-6% דיווחו שהן דוברות רוסית.

³¹ היו כ-30 ראיונות ברוסית, וכשבעה ראיונות בערבית.

³² הזיהוי נעשה גם על פי הערכת המראיין/ת וגם במענה לשאלה ישירה ראה שאלה 14 בשאלון בנספח 2.

מצב משפחתי

לוח 4.9 מציג את התפלגות הנשים הבגירות בסקר לפי מצב משפחתי.

לוח 4.9: הנשים בסקר לפי מצב משפחתי

אחוז	מצב משפחתי
44	רווקה (אף פעם לא נשואה)
43	גרושה
9	נשואה
5	אלמנה
100	סה"כ (N=597)

על פי המוצג בלוח ניתן לראות כי:

- קרוב למחצית מהנשים הבגירות (44%) רווקות.
- קרוב למחצית מהנשים (43%) גרושות.
- היתר (14%) נשואות או אלמנות.

מספר ילדים

לוח 4.10 מציג את התפלגות הנשים בסקר לפי מספר ילדים.

לוח 4.10: הנשים בסקר לפי מספר הילדים

אחוז	ילדים
38	אין ילדים
28	ילד אחד
23	שני ילדים
11	שלושה ילדים או יותר
100	סה"כ (N=590)

על פי המוצג בלוח ניתן לראות כי:

- ליותר משליש מהנשים (38%) אין ילדים.
 - לקרוב לשני שלישי מן הנשים (62%) המשוכלל יש ילדים.
 - ליותר מעשירית מהנשים (11%) יש שלושה ילדים או יותר.
- הנשים בסקר נשאלו גם על גילאי הילדים שלהן. ל-81% מן האמהות יש ילדים מתחת לגיל 18.

שנות לימוד

לוח 4.11 מציג את התפלגות הנשים בסקר לפי מספר שנות לימוד.

לוח 4.11: הנשים בסקר לפי שנות לימוד

שנות לימוד	אחוז
עד 8 שנות לימוד	7
9-12 שנות לימוד	58
13-16 שנות לימוד	26
17-22 שנות לימוד	9
סה"כ (N=570)	100

ממוצע שנות הלימוד הוא 12.2. סטיית התקן היא 3.3.

על פי המוצג בלוח ניתן לראות כי:

- מרבית הנשים המשתתפות (65%) למדו עד 12 שנות לימוד.
 - ליותר משליש מן הנשים (35%) יש השכלה של 13 שנות לימוד ומעלה.
 - לכמעט עשירית מהנשים המשתתפות (9%) יש 17 שנות לימוד ויותר.
- בנוסף למידע על שנות הלימוד כ-20% מן הנשים דווחו כי הן בעלות תואר אקדמי.

שירות צבאי

לוח 4.12 מציג את התפלגות הנשים בסקר לפי שירות צבאי.

לוח 4.12: הנשים בסקר לפי השירות הצבאי

שירות צבאי/לאומי	אחוז
כן	28
לא	72
סה"כ (N=582)	100

על פי המוצג בלוח ניתן לראות כי:

- פחות משליש מהנשים (28%) היו בשירות צבאי או לאומי

היקף השירות הצבאי

חלק מהנשים שדיווחו על שירות צבאי/לאומי (122 מתוך 162) דיווחו על היקף שירותן הצבאי, ראה לוח 4.13.

לוח 4.13: מספר ואחוז הנשים שעשו שירות צבאי או לאומי בסקר לפי היקף השירות

אחוז	היקף שירות צבאי/לאומי
78	מלא
22	חלקי
100	סה"כ (N=122)

על פי המוצג בלוח ניתן לראות כי: יותר משלושה רבעים (78%) מהנשים ששירתו בצבא דיווחו כי שירתו שירות צבאי/לאומי מלא.

זרקור על מאפיינים פיזיולוגיים של נשים בזנותמשקל גוף

הנשים בסקר נשאלו על גובהן ומשקל גופן. תשובותיהן שוקללו לערכים על פי מדד BMI (משקל / גובה²) וקודדו בהתאם לדירוג המקובל: תת-משקל עבור ערכים נמוכים מ-18.5. משקל תקין עבור ערכים בין 18.5 ל-25. משקל עודף עבור ערכים גבוהים מ-25.

לוח 4.14: הנשים בסקר לפי משקל גוף

אחוז	דרגת משקל גוף ³³
10	תת-משקל
62	משקל תקין
28	משקל עודף
100	סה"כ (N=499)

על פי המוצג בלוח ניתן לראות כי:

- מרבית הנשים בסקר (62%) הן בעלות משקל גוף תקין.
- למעלה מרבע מן הנשים בסקר (28%) הן בעלות משקל עודף
- עשירית מן הנשים (10%) נמצאות בתת-משקל.

³³ הנתונים מתבססים על דיווח עצמי של המרואיינות לגבי גובהן ומשקלן.

מאפיינים הקשורים לפעילות בזנות

מספר לקוחות

הנשים בסקר נשאלו על מספר הלקוחות שלהן במוצע ביום. לוח 4.15 מציג את התפלגות הנשים לפי מספר הלקוחות.

לוח 4.15: הנשים בסקר לפי מספר ממוצע של לקוחות ביום

מס' לקוחות	אחוז
עד 2	26
3-4	23
5-7	26
יותר מ-7	25
סה"כ (N=506)	100%

הממוצע ליום הוא 5.5 לקוחות על פי המוצג בלוח ניתן לראות כי:

- כרבע מן הנשים (26%) ציינו כי ממוצע הלקוחות שהן נפגשות איתם הוא עד 2 לקוחות ביום.
- כמחצית מן הנשים (49%) ציינו כי הן מקבלות בממוצע לפחות 5 לקוחות ביום. מחציתן - כלומר רבע מהנשים (25%), ציינו שהן מקבלות בממוצע יותר מ-7 לקוחות ביום.

רשת חברתית פנימית (בתוך מעגל הזנות)

הנשים בסקר נשאלו על מספר הנשים שהן מכירות במעגל הזנות. לוח 4.16 מציג את התפלגות הרשת החברתית (רק של נשים אחרות במעגל הזנות) של המרואיינות.

לוח 4.16: רשת חברתית של נשים במעגל הזנות

מספר האנשים המוכרים במעגל הזנות	אחוז
לא מכירה	25
1-4	14
5-10	23
11-25	13
26-50	16
יותר מ-50	9
סה"כ (N=565)	100

על פי המוצג בלוח ניתן לראות כי:

- כרבע מן הנשים (25%) ציינו שאינן מכירות אנשים נוספים במעגל הזנות.
- כרבע מן הנשים (25%) ציינו שהן מכירות יותר מ-25 אנשים במעגל הזנות.

גיל הכניסה לזנות

הנשים הבגירות נשאלו בסקר על הגיל שבו נכנסו למעגל הזנות³⁴. לוח 4.17 מציג את התפלגות גיל הכניסה לזנות. בלוח מוצגת עמודה אחת עבור הנשים הבגירות בלבד ועמודה נוספת הכוללת בגירות וקטינות במשולב. גיל הכניסה לזנות של כל הנשים, בגירות וקטינות, נאמד על סמך ההנחות הבאות:

- כ-10% מאוכלוסיית הנשים בזנות הן קטינות (ראה לוח 3.8).
- כל הקטינות בזנות התחילו בזנות לפני גיל 18.
- ניתן לכלול את הקטינות בחישוב כשהן מהוות 10% והבגירות 90%.
- כל הקטינות מצורפות לקטגוריה של גיל כניסה לזנות לפני גיל 18.

לוח 4.17: הנשים בסקר לפי גיל הכניסה לזנות

גיל כניסה לזנות	אחוז מתוך הבגירות	אחוז מתוך הבגירות והקטינות ³⁵
מתחת ל-18 ³⁶	9	19
18-20	11	10
21-24	21	19
25-29	19	17
30-34	15	14
35-39	11	10
40 ומעלה	13	12
סה"כ (N=576)	100	100

בקרב הנשים הבגירות התפלגות גיל כניסה לזנות לפי רבעון היא כדלקמן: ברבע הראשון נכללו נשים שנכנסו לזנות מגיל טרום נעורים³⁷ ועד לגיל 21. ברבעון השני נכללו נשים שנכנסו לזנות בין גיל 21 לגיל 26. ברבעון השלישי נכללו נשים שנכנסו לזנות בין גיל 26 לגיל 34. ברבעון הרביעי נכללו נשים שנכנסו לזנות בין גיל 34 לגיל 62.

על פי המוצג בלוח ניתן לראות כי:

- כעשירית מהנשים הבגירות (9%) נכנסו לזנות בעודן קטינות (מתחת לגיל 18).
- כחמישית מהנשים הבגירות (21%) נכנסו לזנות בגיל 21-24.
- יותר מעשירית הבגירות מהנשים (13%) נכנסו לזנות בגיל 40 ומעלה.
- כאשר לוקחים בחשבון גם את הקטינות, שיעור הנשים שנכנסו לזנות מתחת לגיל 18 עולה ל-19%. בשאר קבוצות הגיל, אין שינויים בולטים.

³⁴ השאלה הייתה: "באיזה גיל התחלת לעסוק בזנות". זנות על פי הגדרתן העצמית. קיימת האפשרות של מכירת שירותי מין גם שהמרואיינת לא הגדירה זאת כזנות.

³⁵ תחשיב משוער.

³⁶ נשים שהיו קטינות בעת הכניסה לזנות.

³⁷ במסגרת הסקר, היו 3 מרואיינות אשר ציינו כי נכנסו לזנות לפני גיל 12.

גיל הכניסה לזנות החציוני הוא 26.0 שנים. בקרב הנשים הבגירות גיל הכניסה הממוצע לזנות הוא 28.5 שנים³⁸.

להלן מובאים ציטוטים משני ראיונות עומק המדגימים שני אופנים שונים של תחילת העיסוק בזנות בהתאם לגיל.

מדברי המרואיינות המתייחסים לגיל כניסתן לזנות

מתוך ראיון עם קטינה שהייתה במעגל הזנות

או-קיי, התחלת לספר...

איך הגעתי לזה?

שבגיל 11 או 12 ברחת מהבית.

לא ברחתי, אמא שלי גירשה אותי מהבית.

יש הבדל, נכון. אמא שלך העיפה אותך מהבית, היית גם בבריחה ממוסד סגור.

כן, הייתי בבריחה מאיזה מוסד סגור, שהייתי שם כביכול לפי צו בית משפט. אמא שלי לא רצתה לקבל אותי, כך שאם- הייתי מגיעה אליה, ישר הייתה מזמינה עליי משטרה, כך שידעתי שאין לי מה ללכת אליה. חוץ מזה שהיא העיפה אותי מהבית ולא ראתה אותי בכלל כבת שלה. פשוט הייתי בת איזה 12 וראיתי כאילו איזה בן אדם עובר עם האוטו, הוא עצר לי, אני הייתי אז בת 11.5-12, משהו כזה. הוא היה אז בן 28 והוא שאל אותי כאילו מה קרה לי, למה אני בחוץ בשעות כאלה, זה היה ממש מאוחר - איזה 2 בלילה, סיפרתי לו את כל הסיפור שלי והוא הציע לי לבוא ולגור אצלו בכפר, הוא היה גר באיזה כפר... שליד חדרה, והוא הציע לי לבוא ולגור איתו בכפר ובתמורה לזה שאני אקיים איתו יחסי מין באופן קבוע, ולא התנגדתי, כאילו זה היה הפיתרון היחיד שלי.....

--את ראית בזה אז זנות או ...

לא. חשבתי שזה בסדר, חשבתי שהוא חבר שלי, עכשיו שהוא אוהב אותי, שזה סבבה, שזה נורמלי ושאין לי מה לעשות בעצם, אין לי משפחה, אין לי אף אחד : אבא שלי בכלל לא היה בתמונה. אבא שלי התחתן פעם שנייה, עזב אותנו, עזב אותי ו... התחתן פעם שנייה, הביא 3 ילדים ובכלל לא ראה אותי ולא את... לא היה לי אף אחד בעולם, ממש לא היה לי אף אחד. הרווחה גם, הרווחה לא רציתי ללכת אליהם כי הייתי על צו בית משפט, ידעתי שייקחו אותי למשטרה והעדפתי להיות בכל מקום, בכ-ל מקום מאשר במוסד הזה...

אז... כמה זמן היית אצלו?

חודשיים-שלוש... ואחר כך הוא היה צריך לטוס לחו"ל, או לא יודעת מה, ומהר מאוד כאילו, מצאתי את עצמי באיזה מכון ליווי.

³⁸ באומדן גיל הכניסה לזנות, אם לוקחים בחשבון גם את הקטינות ששיעורן הוא כ-10% מכלל הנשים בזנות (לוח 3.12), אזי גיל הכניסה לזנות של הבגירות יחד עם הקטינות עומד על 27.3 שנים.

מדברי המרואיינות המתייחסים לגיל כניסתן לזנות

מתוך ראיון עם אישה בת 37 בדירה פרטית, אשר נכנסה למעגל הזנות לראשונה בגיל 33 :

"...ועכשיו (בגיל 33) אחרי שעשיתי את הצעד הזה (פרידה מבן זוג) אני צריכה לחשוב מה לעשות איך אני פותרת את הבעיה. אני מורה אני מגדלת 3 ילדים בדירה שכורה. מרוויחה 3.5 אלף בחודש, שכירות 1.5 אלף. מה את עושה עם 2000 ש"ח איך את מחלקת את זה- אז אני אולי נותנת צקים דחויים אז הם חוזרים את פותחת תיק בהוצאה לפועל שוב צ'קים חוזרים אח"כ עוד תיק בהוצאה לפועל. בינתיים אחרי שלוש לידות השיניים שלך מתחילות להתפורר, הרופא שניים אומר לך את צריכה שיקום לשיניים 30 אלף, ובבית ספר אומרים לך הילד שלך צריך אבחון בניצן והילדה יש לה קשיים בלימודים, וכל אבחון כזה בניצן 2000 שח. והמשפחה? כמה היא יכולה כבר לעזור, אז פה הדוד נותן 1000 שח ושם בחג. אני מתחילה להרגיש שהכדור שלג הולך והולך והולך, לאט לאט הבעל בית אומר לי טוב חמודה אני לא יכול לסחוב אותך על הגב טוב טוב בי. החשמל מנתקים וזה עזבי. אני חוזרת לאימא שלי המצב על הפנים הוצאות לפועל כל הצ'קים חוזרים. אני לא יודעת מה עושים נשבעת לך לא יודעת מה עושים.

את פותחת את העיתון

"פתחתי עיתון התחלתי לחפש זה וזה... מעסות בחיפה, הלכתי לחיפה שם הסבירו לי עיסוי וזה.. אירוטי ויש הרפיה".

שחרור ידני

"כן כן כן, אני אמרתי מה? מה? מה? אין מצב שאני עושה את זה, אז אני חוזרת הביתה ורואה את הבן שלי בוכה..."

משך הפעילות בזנות

על סמך הגיל הנוכחי וגיל הכניסה לזנות חושב משך הפעילות במעגל הזנות והוא מוצג בלוח 4.18.

לוח 4.18: הנשים הבגירות בסקר לפי משך הפעילות במעגל הזנות

מס' השנים שחלפו מאז תחילת העיסוק בזנות	אחוז
0-1	10
1-2	21
3-4	15
5-6	18
7-10	10
11-15	13
מעל 16	12
סה"כ (N=567)	100

על פי המוצג בלוח ניתן לראות כי :

- עשירית מהנשים הבגירות (10%) נמצאות במעגל הזנות פחות משנה.

- כחמישית (21%) מהנשים הבגירות נמצאות במעגל הזנות בין שנה לשנתיים.
- כ 40% מן הנשים הבגירות נמצאות במעגל הזנות בין 5 ל-15 שנה.
- 12% מהמשיבות הבגירות נמצאות במעגל הזנות יותר מ-16 שנים.

נסיבות הכניסה לזנות

הנשים³⁹ נתבקשו לציין את נסיבות כניסתן למעגל הזנות. לוח 4.19 מפרט את הנסיבות העיקריות לכניסה למעגל הזנות כפי שבטאו זאת המרואיינות.

לוח 4.19: הנשים בסקר לפי נסיבות הכניסה לזנות

אחוז	נסיבות לכניסה לזנות
66%	מצוקה כלכלית
12%	משיכה לתחום
10%	העדר חלופות תעסוקתיות
9%	שידול
8%	פרידה מבן זוג
7%	התמכרות
5%	העדר רשתות תמיכה
5%	פגיעה מינית
5%	השפעה חברתית
3%	השרדות כקטינה מחוץ לבית
2%	משבר נפשי
2%	נסיבות אחרות
1%	מימון שינוי מגדרי

סך כל הסיבות שצינו הנשים מסתכם לכ-136% מכיון שהיו מרואיינות שצינו יותר מסיבה אחת

על פי המוצג בלוח ניתן לראות כי :

- שני שלישי מן הנשים (66%) ציינו כי החלו לעסוק בזנות בנסיבות של מצוקה כלכלית.
- עשירית מן הנשים (10%) החלו לעסוק בזנות בנסיבות של העדר חלופות תעסוקתיות.
- כעשירית מן הנשים (9%) החלו לעסוק בזנות בנסיבות של שידול.
- רק כאחת מכל 14 נשים (7%) ציינה בפירוש כי החלה לעסוק בזנות בנסיבות של התמכרות לסמים, אלכוהול או הימורים.
- רק אחת מכל 20 נשים (5%) ציינה פגיעה מינית כקשורה לכניסתה לזנות.

³⁹ המספר משקף את מספר הנשים שצינו את הנסיבה. לדוגמה מצוקה כלכלית צוינה כנסיבה ע"י 342 מן הנשים שהן 66% מכלל הנשים שענו על השאלה (N=515).

להלן ציטוטים לדוגמה מתוך דברי המרואיינות. בכל פנל מובאים מימין מספר ציטוטים של מספר מרואיינות ומשמאל מוצגות קטגוריות הסיווג שקיבלו הציטוטים :

קטגוריית הסיווג	מדברי המרואיינות בהתייחס לשאלה "מה הנסיבות שבגללן התחלת לעסוק בזנות"?
מצוקה כלכלית	<p>בעיות עם משכנתה. ביטוח לאומי לא עוזר. המצב היה על הפנים. רצו לקחת לי את הבית / התחלתי בגלל שבעלי לשעבר לא תפקד והיו לי 4 ילדים, והייתי חייבת פרנסה / אחרי שהתגרשתי, הייתי אצל ההורים קצת, אז עזבתי, סבלתי, הגעתי למצב כספי קשה / בגלל חובות בבנק והלוואות. אני עובדת (בזנות) במקום לשבת בבית סוהר / לא הייתה ברירה. הגרוש שלי הכניס אותי לחובות כבדים / היה לי עסק בתחום הרהיטים, העסק לא הצליח ויצר הרבה חובות / לפני כן עבדתי במלצרות וגם עבדתי במקדונלד'ס, אבל התחילה אינפלציה וכל המחירים עלו, הכל היה יקר, האוכל, הכל, אז הייתי חייבת עוד כסף / סיבות כלכליות נטו. אני גרושה, וזה קשה להרוויח סכום מספק בעבודה רגילה / סיבות כלכליות, הבן נכנס לאוניברסיטה, הייתי צריכה לפרנס את ילדי, לשלם שכירות / נמאס לי מהבית סוהר, לא רוצה ללכת לגנוב. במקום לגנוב, לתת פרנסה לילדה שלי.</p>
משיכה לתחום	<p>שילוב של הרפתקנות ושעמום / החברה הציעה להיכנס לתחום, הסיבות לא היו ממש כלכליות, יותר התעניינות. בדקתי גבולות, הכל התאים לי / נשאבתי לתחום מכיוון שאני אוהבת סקס, אני מאוד אוהבת את מה שאני עושה / אין אירוע מיוחד בילדות. תמיד אהבתי להיות בשליטה. בתקופת הצבא הכרתי מישהו שולט, שלקח אותי למסיבות של יחסי שליטה. בהתחלה לא לקחתי כסף / ראיתי טנטרה, פתאום, באינטרנט, ונכנסתי לאתר של אישה שתיארה את זה, וזה היפנט אותי, נמשכתי לתחום הזה, כי אני אוהבת מגע, ואני אוהבת גם את החושניות והאינטימיות, ואת הרוחניות וגם את התרגול הפיזי והיוגה, וטנטרה זה שילוב של שניהם.</p>
העדר חלופות תעסוקתיות	<p>רציתי לעבוד במסאז' מקצועי, ביימתי קורס, ראיתי שהשכר שמציעים הוא שקל לדקה, זו עבודה פיזית קשה מאוד, אז עברתי למקומות מהסוג הזה / תמיד ידעתי שזה תפקיד בשבילי. ניסיתי לעבוד בעבודות רגילות ולא אהבתי. / בגלל השינוי המגדרי יש קושי במציאת עבודה. נתמכתי בקהילה בתא והן הראו לי את המקומות ולמדו אותי. זו דרך סלולה מראש ואם את רוצה להיות אישה זו הדרך היחידה שלך. אחרי הצבא עבדתי קבוע בירקון ליד גן העצמאות ובתל ברוך עבדתי בניקיון. תמיד קיבלתי שחור ולא משכורת. אין בריאות בניקיון / משמרות בבתי חולים של הילדה בגלל הפוליפים, דפקתי משמרות בגלל הילדה, ואז לא הייתי מסוגלת לוותר עליה, עזבתי את תחנת הדלק והגעתי לכן, פה אני כבר חודשיים, אני מתה לעזוב אבל אין לי השכלה אין לי מקצוע לא יכולה ללמוד מבחינה כלכלית, לפחות כך אני סוגרת חודש /</p>

קטגוריית הסיווג	מדברי המרואיינות בהתייחס לשאלה "מה הנסיבות שבגללן התחלת לעסוק בזנות"?
שידול	<p>הייתי אחות בבית חולים וגרתי ממש ליד המכון. באותה תקופה היו צריכים זונות עצמאיות. מנהל המכון פנה אלי פעם, אמר שהם צריכים בחורה אינטליגנטית ללוות בחור שנוסע לצפת, לשבוע, אני דוברת צרפתית, הוא הציע משכורת מטורפת - והסכמתי. / הכרתי אדם שאמר לי שאני יפה וחמודה ויכולה לעשות כסף בכך. הראה לי. הוא שמר עליי כמה ימים, הייתה גרה איתו {היה הסרסור שלה}, אחר כך הוא נכנס לבית סוהר וכך נכנסתי לתחום / הייתי מבולבלת עם משיכה לבנות, והרצון להקים משפחה, הבעל וחבריו לחצו אותי לזנות / היה לי בן זוג מאוד אהבתי אותו. אילץ אותי לשכב עם החברים שלו. הסיפור הזה נמשך שנה.</p>
פרידה מבן זוג	<p>חיפשתי עבודה כשהתאלמנתי והייתה מודעה בעיתון ברוסית. נגמר לי סל הקליטה, אז התקשרתי וכך התחלתי. / נפרדתי מבעלי והייתי בקשיים / בעלי נפטר, יצאתי לעבודה. התחלתי בנקיון, במפעל, לאחר מכן ראיתי מודעת דרושים - ובאתי / הייתי גרה עם חבר שלי, נפרדנו, היינו גרים בחיפה ואני ברחתי ממנו</p>
התמכרות	<p>סמים. איך שנהייתי מכורה יצאתי לזנות / בגיל 16 נפלתי לסמים וכדי לממן התחלתי לעבוד (בזנות) בגיל 18. / אז התחלתי להשתמש בסמים והייתי חייבת כסף / התחלתי לעבוד בזנות כדי לממן את השימוש. לפני השימוש לא עשיתי זנות. / הכרתי מישהו.. התאהבתי בו והוא נתן לי לעשן קוק. לא ידעתי שיש תופעות לוואי. הוא מימן לי את הסמים יום יום. חי איתי שנה ואז התמכרתי לסמים. כשהוא עזב אותי הכרתי מישהו שהביא לי סמים ואני הבאתי כסף מהזנות.</p>
העדר רשתות תמיכה	<p>אני לבד, אין לי כלום, אין משפחה, אין תמיכה, מיד כשהגעתי לארץ התחלתי לעסוק בזנות / אין לי אמא ואין לי אבא, אין לי אף אחד. צריכה כסף. / לא היה לי איך להסתדר, הגעתי לישראל לבד, בלי משפחה, לא קיבלתי סל קליטה, והכרתי לבד את התחנה המרכזית והתחלתי להסתובב</p>
פגיעה מינית	<p>נאנסתי וזה פתאום כסף קל וזה גורר / אבא שלי אנס אותי בגיל שנתיים. נשלחתי לפנימייה ומאז שאני זוכרת על עצמי אני בזנות / הטרדה מינית במפעל שעבדתי בו, אמרתי, רוצים את גופי, תשלמו / עברתי התעללות מינית לפני שנתיים ואיבדתי ביטחון עצמי. העבודה הזאת (בחשפנות) עוזרת לי. גם מחזירה את תחושת השליטה / ההיתדרדרות שלי התחילה בגיל הזה. ענייין של המשפחה. במשפחה היו נוגעים בי מינית. התחיל בגיל 9 ובגיל 12 התחלתי לעבור למסגרות (פנימיות). רציתי לצאת מהפנימיה בגיל 16 והזנות עזרה לי להשיג את הצרכים שלי / בגיל 16 בן דוד שלי אנס אותי, ברחתי מהבית / כי כל גבר שנפגשתי איתו, ניסה לנצל אותי. אפילו זה שניסה לקבל אותי לעבודה מקצועית, ניסה לנצל אותי מינית. למה שאמסור את הגוף שלי סתם. הגעתי למסקנה שלפחות לקבל איזושהי תמורה. / בשביל עבודה</p>

קטגוריית הסיווג	מדברי המרואיינות בהתייחס לשאלה "מה הנסיבות שבגללן התחלת לעסוק בזנות"?
	טובה הייתי צריכה לשכב עם מישהו וכדי שלא יפטרו אותי גם הייתי צריכה לשכב איתם ואז התחילו לשלם לי
השפעה חברתית	השפעה של חברים. ראיתי את החברות שלי ורציתי גם / הכרתי את הזנות דרך חברות שכבר עסקו ואהבתי / בהתחלה הייתי הולכת בלי כסף אבל שאר הקוקסינליות עלו על זה ואמרו לי תקחי כסף, אם את לא לוקחת כסף, את לוקחת לנו את הפרנסה / הייתה לי חברה לפני חמש שנים, אני הייתי בת 20 היא הייתה בת 18, היה לה הרבה כסף כל הזמן, גרה לבד, נוסעת באוטו, התחלתי לשאול, היא אמרה לי אני עובדת במועדון חשפנות, אמרתי לה תיקחי גם אותי לשם
השרדות כקטינה מחוץ לבית	זרקו אותי מהבית בגיל 16 והייתי צריכה לכלכל את עצמי / ברחתי מהמשפחה בגיל 12, מישהי שעזרה לה אמרה שככה משיגים כסף. / כסף לממן את עצמי, הייתי בבית עד גיל 12 ואז התחלתי לעבוד (בזנות) / הרגשתי תמיד שאני בת ולא בן. בגיל 16 ברחתי מהבית והלכתי לחברה שלקחה אותי לעבוד פה/ מגיל צעיר גדלתי אצל דודה שלי אבא נפטר ואמא סובלת מבעיות נפשיות ... אני לא מסוגלת לדבר על זה עברתי מלא תהפוכות הוסטלים... לא יכולה לדבר... נו הגעתי לרחוב לא היה לי לאן ללכת
משבר נפשי	היו לי בעיות נפשיות ולא יכולתי למצוא עבודה / לקחו לי את הילד, לקחתי את זה קשה / לאחר גירושיי הייתי במשבר יצאתי הסתובבתי, רציתי חברה, הייתי מסתובבת הרבה. אולי דיכאונות, אולי משברים.
מימון שינוי מגדרי	תמיד רציתי לעשות ניתוחים לשינוי מין וכך מימנתי אותם / ההורמונים מאוד יקרים, התחלתי עם זריקות וזה מאוד יקר / רציתי להפוך להיות אישה וזה כרוך בכסף, בשביל לשמור על רמת חיים. פניתי לזנות בשביל כסף קל

סיבות לזנות כיום

נשים בסקר נשאלו לסיבות לעיסוק בזנות כיום. 477 נשים ציינו סיבות ואלה סווגו על פי תוכנן לסיבות, המתוארות בלוח 4.20.

לוח 4.20: הנשים לפי הסיבות לעיסוק בזנות בהווה

אחוז	הסיבות לזנות בהווה
71%	מצוקה כלכלית
23%	משיכה לתחום
7%	התמכרות
6%	העדר חלופות תעסוקתיות
2%	העדר רשתות תמיכה
1%	משבר נפשי

אחוז	הסיבות לזנות בהווה
1%	מימון שינויי מגדרי
0.2%	פגיעה מינית
3%	סיבות אחרות

סך כל הסיבות שציינו הנשים מסתכם לכ-114% מכיוון שהיו מרואיינות שציינו יותר מסיבה אחת

מן הלוח עולה כי סיבות של מצוקה כלכלית הן השכיחות ביותר (71%) לעיסוק בזנות בהווה.

להלן תיאור מפורט יותר של הסיבות שהוצגו בלוח 4.20 לצד ציטוטים שנאמרו מפי נשים העוסקות בזנות, במהלך הראיון. יש לזכור שמדובר בסיבות שציינו הנשים בראיון, ולא בניתוח מעמיק של סיבתיות או של מניעים⁴⁰.

מצוקה כלכלית:

מדובר בסיבות המבטאות, בין היתר, מצוקה כלכלית ו/או מחסור בקיום היומיומי השוטף. היו נשים שציינו כי הן עושות זאת בשל חובות ("קשה לי עם כסף, יש הרבה חובות למדינה, למגן דוד, גם עיקולים"), היו נשים שציינו כי הן עושות זאת למען ילדיהן או בני משפחה אחרים ("אני בתקופה שחורה. אין כסף ואם הילד חולה אז אלך לגנוב?") היו שציינו כי מדובר מבחינתן בפרנסה ("גבר שעומד לו ונוגעים לו זה מה שמביא פרנסה"), היו שציינו כי הן עוסקות בשירותי מין בשביל מזון ("כי אין לי מה לאכול"), היו שציינו כי הן עוסקות בשירותי המין בשל הצורך במגורים ("צריכה קורת גג"), היו שציינו צורכי קיום / מחיה / הישרדות ("אני בזנות כדי להמשיך להתקיים"); השכר בעבודות אחרות לא מספק את צורכיהן ("אני עובדת במפעל במשרה מלאה, מרוויחה 5,000 שקל. שכר דירה 2,500 שקל, ארנונה 600 שקל עם הנחה לחד-הורית. עוד מים וחשמל והולכת לי יותר מחצי מהמשכורת. אין לי ברירה אם אני רוצה להמשיכה לעמוד, אני מעדיפה לבוא לפה פעמיים-שלוש לעשות 600 שקל וללכת, על עבודת לילה בשכר מינימום ולא לראות את הילדים"). היו שציינו את שירותי המין כהשלמת הכנסה ("בגלל משבר כלכלי, הייתי חייבת עוד הכנסה בשביל הילדים"); היו שציינו את יוקר המחיה כגורם לעיסוקן ("הכל יקר: מגורים, אוכל. אני אוהבת לאכול הכל טרי"), היו שציינו שהקצבה שהן מקבלות מביטוח לאומי לא מספיקה למחייתן ("לא מצליחה לפרנס את עצמי מהבטחת הכנסה").

צורך לממן התמכרות:

מרואיינות אחרות ציינו כי התמורה הכספית לשירותי המין שלהן מממנת עבורן דבר מה אשר הן מכורות לו, כגון אלכוהול, סמים ("היום אין לי משהו אחר, אני מכורה ואין דרך אחרת לממן את ההתמכרות ושאר ההוצאות"), או הימורים ("אני מכורה להימורים. מבקשת הפניה לטיפול נגד הימורים").

סגנון ורמת חיים:

המרואיינות ציינו שהן חוסכות כסף למטרות שונות ("חוסכת לטיול שני בהודו"; "חוסכת לאוטו שעולה 80,000 שקל. התחלתי לחסוך רק לאחרונה, לשים 500 שקל כל שבוע בחשבון"; "כשאחסוך מספיק, אפתח עסק"). או עבור ניתוח לשינוי מין; למימון לימודים ("חוסכת כסף ללימודי הנהלת חשבונות"); לשמירה על רמת חיים ("אני רגילה לרמת חיים מסוימת").

⁴⁰ כותרות הציטוטים אינן חופפות בהכרח את הסיווגים שבלוח.

צורך בכסף:

כמו כן, היו שציינו את נושא הכסף כסיבה לעיסוקן בזנות בלי לפרט למה נועד.. מבין מרואיינות אלה היו שציינו לכל היותר את הכסף כדבר שחסר להן ("וואלה אין לי כסף") או כי הן "צריכות" את הכסף ("צריכה כסף. כסף לא נופל"), היו מי שציינו כי מבחינתן מדובר על כסף קל או טוב ("כסף קל יותר, ואני לא אשקר זה כמו סם מתמכרים לזה") והיו הצהירו רק שהן עוסקות בזנות "בשביל / בגלל כסף".

רווח אישי לא כלכלי:

היו מרואיינות שציינו סיבות המתייחסות לרווח אישי לא כלכלי מזנות: היו שציינו שזוהי העבודה שמתאימה להן ("זה תחום קל ומתאים עבורי. גם סיבות כלכליות, אבל הן לא העיקר"); היו שציינו כי עיסוק זה הוא למעשה המקצוע שלהן ("החלטתי שזה המקצוע שלי") היו שציינו כי הן אוהבות מין או מגע ("אני אוהבת מגע, גם הכסף, אבל בעיקר הכיף של המגע"); היו שציינו כי הן אוהבות לקבל תשומת לב או אהבה ("זה מרגש אותי, זה מביא לפעמים שאנשים יתאהבו בי וזה מקסים מבחינתי"); הי שציינו כי העיסוק הוא סוג של תרפיה עבורן ("זה מחיה אותי, זה נותן לי עזרה אנרגטית"); היו שציינו סקרנות ואתגר ("מעניין אותי לראות אם אני יכולה להעלות את רמת האנרגיות בכל לקוח"); היו נשים שציינו כי הן אוהבות לפגוש אנשים ("סיבות לצאת מהבית להכיר אנשים"). היו נשים שציינו כי הן אוהבות את עיסוקן ונהנות ממנו ("זה כיף, לומדים לאהוב את זה. טוב לי פה").

מגבלות אישיות:

היו מרואיינות שציינו סיבות המתייחסות למגבלות אישיות שלהן. הן ציינו כי הן סובלות ממגבלה המונעת מהן לעבוד בעבודה אחרת, פיזית ("עד לפני חודש-חודשיים עבדתי בניקיון, ואז קרתה לי פריצת דיסק") או פסיכולוגית ("לא יכולה לעבוד בעבודה אחרת. אין לי סבלנות לקום בבוקר וללכת לעבודה"). היו שציינו את כורח ההתמדה או ההרגל ("מגיל 17 הייתי צריכה להתפרנס. אבל התרגלתי, אני אוהבת זנות"), היו שציינו כי הן מכורות למין ("התמכרתי לזנות, אני לא מכורה, לא נרקומנית, לא אלכוהוליסטית. אני צריכה עזרה כדי להפסיק"), והיו מרואיינות שציינו כי הן עושות זאת מתוך שעמום או חוסר מוטיבציה בעיסוקים אחרים ("לא בא לי לעשות כלום, ככה אני עושה עבודה והימים עוברים").

סיבות אחרות:

היו שציינו כי הן אוהבות לעזור לאנשים אחרים, לעשות להם טוב או להרגיע אותם ("זאת הדרך שלי, אני אוהבת לעזור לאנשים"). היו שציינו סיבות הקשורות באי-תלות בגורמים אחרים ("אני אוהבת את העבודה, כי זו עבודה יחידה שבה האישה עצמאית ומרוויחה כמו גבר. זו העבודה היחידה שבה אני יכולה לבחור את מה שאני רוצה"). היו מרואיינות אשר ציינו שעיסוקן בשירותי מין נובע מנחות של תנאי העבודה, בהשוואה לאלטרנטיבות, מבחינת שעות העבודה, היקפה, קלות העבודה ויחס במקום ("עבודה שאת לא תלויה במישהו מעליך שפוקד עלייך. עבודה שיש בה טיפה הנאה, את לא מוגבלת מבחינת זמן, את יכולה לעבוד כמה שבא לך"). היו שציינו כי הן בודדות ואין להן אפשרות לפנות או להיעזר בבני משפחה ("אין לי אף אחד בעולם").

המשך המעורבות בזנות

נשים בסקר נשאלו על משך הזמן שהן מעריכות שתעסוקנה בזנות, ראה לוח 4.21.

לוח 4.21: המשך העיסוק בזנות בעתיד

אחוז	"האם את רואה בזנות עיסוק בו תמשיכי עוד שנים רבות" ⁴¹
24	כן
39	לא
26	לא יודעת
7	מקווה שלא
5	אפסיק במידה שיתאפשר
100	סה"כ (N=491)

על פי המוצג בלוח ניתן לראות כי:

- כשתי חמישיות מן הנשים (39%) העריכו כי לא ימשיכו לעסוק בזנות שנים רבות.
- כרבע מן הנשים (26%) השיבו כי אינן יודעות האם ימשיכו לעסוק בזנות שנים רבות.

להלן ציטוטים לדוגמה מתוך דברי המרואיינות. בכל פנל מובאים מימין ציטוטים של מרואיינות ובתא משמאל מוצגות קטגוריות הסיווג שקיבלו הציטוטים:

קטגוריית הסיווג	מדברי המרואיינות בהתייחס לשאלה "האם את רואה בזנות עיסוק בו תמשיכי עוד שנים רבות?"
לא	לא. עוד כמה חודשים עוזבת / חצי שנה עד שאסגור את החובות / לא אני רק חוסכת לכרטיס לחזור לבית שלי ברוסיה למשפחה שלי יש לי שם הורים / לא, מקווה שהפסקתי / לא אין לי כוח / אני בעוד חצי שנה מתכננת לצאת / אין תוכניות קונקרטיות, בעוד משהו כמו שנה אני מתכננת להביא עוד ילד ואז לעזוב / לא הרבה זמן, כמה חודשים, עד דצמבר / לא, אסיים את החובות ואצא, מעריכה שתוך כמה חודשים / לא. אני מסיימת לימודים ויש לי תוכנית בראש. / לא, ארוויח 30 אלף ואברח מפה. / לא, כי עוד מעט לא יירצו אותי אולי שנה לא יותר / אני עוד חודש סוגרת את הבסטה ועובר לארה"ב / לא אני אשתעמם זה עניין של זמן / אני חושבת עוד כמה שבועות וזהו / ממש זהו כבר / זוהי השנה האחרונה / מקווה לצאת בעוד מספר ימים / לא, מקווה לסיים כשגשם חזק יתחיל ולא לחזור
לא יודעת	לא יודעת, אני צריכה להחזיק את המשפחה, לפרנס, לעזור להוריי החולים / אני לא יודעת, חצי שנה שנה כן, אבל אחרי לא יודעת / בנתיים לא יכולה להגיד שום דבר. כל עוד אני משתמשת אני עובדת. / אי אפשר לדעת / תלוי במזל, עד החתונה / לא יודעת באמת מה יקרה כל רגע / אלוהים גדול. אולי אפסיק ואולי לא. אבל זה לא לכל החיים - ברור.

⁴¹ תשובות של נשים אשר העריכו שימשיכו לעסוק בזנות עד לתקופתה זמן של שנתיים קבלו קידוד 'לא'. תשובות של נשים אשר העריכו שימשיכו לעסוק בזנות מעבר לתקופת זמן של שנתיים קבלו קידוד 'כן'.

קטגוריית הסיווג	מדברי המרואיינות בהתייחס לשאלה "האם את רואה בזנות עיסוק בו תמשיכי עוד שנים רבות?"
כן	עוד 5-6 שנים / כן עד גיל 60 / גם אם אני אגמל אני אשמור כמה קליינטים שאני אוהבת אבל כאלה שמשלמים הרבה / כל החיים / זה כל מה שאני מכירה / שאלה קשה, נראה לי שכן. התחום הזה כללי מידי. זנות רחוב אני מקווה שלא, אבל דברים בצנעה אולי כן, זה זנות אחרת... יש זנות ויש זנות / אני לא רואה אפשרות אחרת, אי אפשר לחיות בלי זנות / אני לא רואה איך אני יוצאת מזה / כל עוד אוכל. אם לא - אעבוד במקום כפקידה / תלוי בגוף שלי. כשיתבלא אפסיק / הלוואי, אם ירצו אותי עוד הרבה שנים
מקווה שלא	מאוד מקווה שלא / לא. הלוואי וסוף סוף ייתנו לי נכות ואפסיק לעבוד. / מקווה מאוד שלא. האמת ניסית לחזור הביתה, הכסף הקל החזיר אותי לפה. / החלום שלי לא, המציאות היא אחרת, אין מה לעשות... הייתי רוצה חיים נורמלים / הלוואי שלא. מקווה שלא אחזור. / אני מתה לצאת אני כל הזמן מפסיקה כי אני מנסה אבל אז אני חוזרת כי אין ביררה. / מקווה שלא. כבר לא אהייה שווה בגיל 50 / מחר הייתי יוצאת, אם לא המצב הכלכלי מחר הייתי יוצאת. אני שונאת גברים, כבר רע לי, כשאני נכנסת אני שמה מסכה כמו בתיאטרון. אחרי עבודה שוטפת את עצמי ואני בן אדם אחר
אפסיק במידה שיתאפשר	עד שאני אמצא עבודה שיש בה כסף כמו פה / עד שאסיים את החובות שלי. יש לי חובות של 50 אלף שקל. / למדתע מקצוע - סייעת לרופא שיניים. כשאמצא עבודה בתחום - אולי אעבוד פה יום-יומיים בשבוע ואז אעזוב סופית / אם בוקי נאה ייעזור - אעזוב בקרוב. הבטיח לקחת אותי לגמילה. / נפלתי בסמים בכלל הזנות אי אפשר לעבוד פיקח, אני רוצה להיגמל ולצאת / כל עוד לא אקנה דירה / אעבוד עד שאשיג עצמאות כלכלית במשהו אחר

רצון לצאת מהזנות

נשים בסקר נשאלו על רצונן לצאת ממעגל הזנות (ראה תשובות בלוח 4.22).

לוח 4.22: רצון לצאת מהזנות

רצון לצאת מהזנות	אחוז
כן	76
לא	10
לא בשלב זה	7
לא יודעת	7
סה"כ (N=468)	100

על פי המוצג בלוח ניתן לראות כי:

- מרבית המשיבות (76%) מעוניינות לצאת ממעגל הזנות.

להלן ציטוטים לדוגמה מתוך דברי המרואיינות. בכל פנל מובאים מימין ציטוטים של מרואיינות
ובתא משמאל מוצגות קטגוריות הסיווג שקיבלו הציטוטים:

קטגוריית הסיווג	מדברי המרואיינות בהתייחס לשאלה "האם היית רוצה לצאת בשלב כלשהו ממעגל הזנות?"
כן	<p>כן, אני שונאת את זה / כן, ברור. הייתי רוצה שזה יסתיים. הייתי רוצה לראות משהו אחר בחיים שלי / כן. אני רוצה להשתחרר מהסרסור שלי / כן. בעזרת השם, מקווה / כן, אבל לא יודעת מתי. חשבתי על זה. הייתי מעדיפה בינתיים לעבוד בתחום / אינשאללה / כשאביא עוד ילד אעזוב / כן, מאוד, "עלם" עוזרים לי בזה / כן, כשאסגור חובות / בטח. אם אתה חושב שזו עבודה שאפשר ליהנות ממנה, אז לא / כן, כשאסיים את לימודיי / ברור, בגלל הילדים זו מדינה קטנה. הילד שלי כבר בן 13 עוד מעט. חברים שלו יתחילו להסתובב בדירות (דיסקרטיות). זה לא טוב לי. / בטח זה מעגל מגעיל/ כן. אם היו עוזרים לי, לוקחים אותי למקום אחר, נותנים לי להיות עם הילדים. / מאוד. אני פוחדת למות מזה. / כן. התכנון שלי היה לצאת לפני 5 שנים/ אני אשמח, אבל איך יוצאים מהסמים והזנות? / כן אבל אין עבודות עם הסכומים שאני יכולה לחיות כמו שצריך 9-10 אלף בחודש ולא 4000 שמשלמים מינימום. / הייתי רוצה וגם הייתי רוצה להתחתן. / רוצה השבוע לעבור גמילה ולחזור למשפחה. אני רוצה לראות את הילדה שלי. אני פוחדת שלא אראה אותה גודלת/ כן, אבל זה קשה בלי גמילה / מתי שהוא, אבל אני לא אחת מאלה שבמצוקה. רוב הזמן לא עוסקת בזה אלא בלימודים ויש לי עוד עבודה. צריך לעזור לבנות שעובדות בזה רוב הזמן. / כן, אבל לא יודעת איך אני אסתדר כלכלית / אם היה אפשר, מישהו יכול לסגור לי את החובות כן. שהמדינה תסגור את החובות שלי, היא יכולה? / כן, כשאקנה דירה / כן, כשאבנה זוגיות / כן, תמיד רציתי לצאת... במיוחד מהשנה הזאת. עשיתי את התהליך של להיות אישה בשבילי, לא בשביל הקליינטים. / כן, אין זונה שאוהבת להיות זונה, הכל זה כסף / זהו, היום זה יום עבודה האחרון</p>
לא	<p>לא רוצה, כרגע טוב לי, אני רק התחלתי / לא. אני כבר התרגלתי / לא, לא להפסיק עכשיו. אני מרגישה שזאת התקופה הכי פורייה שלי וגם יש לי סבלנות לזה. אז (לפני 28 שנה), הייתי עושה את זה כאילו כופים עליי. החיים כפו עליי. אבל היום אני עושה את זה בהנאה / בחיים לא. סאדו זה כדור הרגעה.</p>
לא יודעת	<p>לא יודעת, כשיהיה לי כסף אז נצא. לפחות מיליון / לא יודעת מה אני רוצה, עוד לא החלטתי. אני עוזבת וחוזרת, אז כנראה שאני רוצה / לא יודעת, אי אפשר לתכנן בארץ / רציתי, אבל בדקתי עבודה אחרת, ניקיון לא מתאים לי (זנות) לפעמים כן</p>
לא בשלב זה	<p>לא כל כך. אולי כשאזדקן ארצה לצאת, ואז אולי אהייה מזכירה / כל עוד אוכל אעבוד פה, מספיק עבדתי בניקיון / לא, כל עוד כוחי בי / כיום לא מרגישה שיש לי את הרצון הזה.</p>

הסיבות ליציאה מהזנות

נשים בסקר נשאלו לרצונן לצאת ממעגל הזנות. לוח לוח 4.23 מפרט את התפלגות הנשים לפי הסיבות העיקריות לרצון לצאת ממעגל הזנות.

לוח 4.23: הסיבות לרצון לצאת ממעגל הזנות

סיבות לרצות לצאת מזנות	אחוז
אין לי כוח	13
זה לא הסגנון שלי / זה לא בשבילי / נמאס לי / לא אוהבת את זה	13
זה מגעיל	11
אלה לא חיים	12
שונאת את זה / כל פעם זה כמו אונס	11
משפחה / לחזור למשפחה / לחזור לילדים	10
באתי רק בגלל ... ואני רוצה לצאת / זה זמני	9
הלקוחות בעייתיים	7
אני מזדקנת / כשמגיעים לגיל ___ כבר אין ביקוש	6
אחר	7
סה"כ (N=250)	100

על פי המוצג בלוח ניתן לראות כי:

- מקרב הנשים אשר הביעו רצון לעזוב את הזנות, הסיבות הנפוצות ביותר שציינו היו כאלו שביטאו עייפות או רתיעה מן העיסוק, כגון: "אין לי כוח", "זה לא סגנון החיים שלי", "זה מגעיל".
- כמו כן, כעשירית מן המרואיינות המעוניינות לצאת מהזנות (9%) ציינה כסיבה עיקרית את רצון לחזור למשפחתן ו/או לילדיהן.

להלן ציטוטים לדוגמה מתוך דברי המרואיינות. בכל פנל מובאים מימין מספר ציטוטים של מספר מרואיינות ומשמאל מוצגות קטגוריות הסיווג שקיבלו הציטוטים:

קטגוריית הסיווג	מדברי המרואיינות בהתייחס לשאלה "מה הסיבה העיקרית לאי רצונך להישאר בזנות?"
זה מגעיל / זה גועל נפש	כי זה מגעיל. לפעמים בא קליינט ומנשק אותי ברגליים ואני חושבת איך הוא נוגע בי וזה מזכיר לי את האונס שעברתי. זה גם סוג של אונס את יודעת / כי זה מגעיל אותי. נוגעים בי גברים שאני לא רוצה שייגעו / זה מגעיל לשכב עם גברים שאת לא מכירה. אם לא הייתי משתמשת לא הייתי עושה דבר כזה.
אין לי כוח / אין לי כוח / נפשי / אני לא יכולה / הנשמה נשחקת	די נמאס, זה קשה מאוד נפשית, את יודעת. זה לא קל לי יום-יום, כל חוויה של זנות היא לא נחמדה, אני לא מתרגלת לזה, אני בראש לא זונה. אני לא בקשר עם זה ביום, בלילה אני עובדת וזהו / אני מושפלת, זו השפלה וזה גם פוגע בנפש אני לא יכולה יותר לדבר / כל יום אני רוצה למות מהעבודה הזאת / אני מאמינה שמגיע לי יותר מזה, ודבר שני הזנות שחקה אותי ברמה הנפשית.
זה לא חיים / זה לא נורמאלי	זה לא חיים, זה נורא, גם בקור אימים אני מוכרת את גופי ועוד צריכה להפריש לדירה / זה לא חיים. אם אמשיך, אפסיד את המשפחה, הילדים. מפחדת לקבל מחלות כמו איידס. יש עבודות אחרות / זאת לא עבודה נורמלית. בגלל שאני לא יכולה לספר לסביבה שלי במה אני עובדת.

קטגוריית הסיווג	מדברי המרואיינות בהתייחס לשאלה "מה הסיבה העיקרית לאי רצונך להישאר בזנות?"
סביבה עוינת / הלקוחות בעייתיים	הייתי רוצה להגשים את עצמי, יש פה אלימות שיכולה לגמור לך את החיים לגמרי. השליכו עלי בקבוקי זכוכית וזה היה מפחיד ומסוכן. יש פה מלחמות בין זונות, פעמיים חשבתי שנגמרו לי החיים / אני אומר לך את האמת, אם מגיע מישהו באמת והוא יודע שהוא הגיע לחוויה אישית שלו (בטנטרה) והוא יוצא מפה באמת עם "וואו", אז טוב לי וכיף לי באמת, ואני מרוצה, אבל לפעמים מגיעים אנשים שאני מרגישה שאני במאבק איתם. רק מחכה שהם יעופו החוצה, וקרה לא פעם שגם העפתי באמצע, אז זה הרגע שאני אומרת מתי את מפסיקה עם הדבר הזה / זה אוכל אותי מבפנים. כל לקוח והגיוקים שלו, וזה קשה. סבלתי גם מאלימות.
רע לי / שונאת את זה / כל פעם זה כמו אונס בשבילי	בגלל שזה לא אני. אני לא זונה. זה לא הטבע שלי. כל פעם מחדש זה כמו אונס בשבילי. יכול להיות שיש כאלה שמרגישים טוב עם זה, אני לא. התחלתי את החיים שלי לא טוב, וגם כל ההתמכרויות לא עזרו, את יודעת שזנות זה גם סוג של התמכרות. התמכרות ללחץ כל פעם לפני ולקבל את הכסף / כי זאת עבודה מסריחה, מרגישה שאני מקיאה כשאני עם מישהו. עושה לי מצב רוח רע / כי זה השפלה. כי את מבינה מה עושים לך. אני משתמשת בסמים כדי לא להרגיש שמתעללים בי. עושה מה שאני לא רוצה. לא טוב לי עם זה.
זה לא הסגנון שלי / זה לא בשבילי / נמאס לי / לא אוהבת את זה	זה לא הסגנון שלי, כשהתחלתי לעבוד (בזנות) משהו נשבר בי מבפנים / זה לא בשבילי. בבית שבאתי ממנו אף פעם לא היינו מסתכלים על כסף ואני רואה את עצמי עכשיו - מה אני עושה בשביל כסף... למרות שאני שומרת על עצמי / מאוד מאמינה באלוהים. עושה משהו שצריכה לבקש סליחה הרבה שנים. נמאס גם מהפשיטות של המשטרה.
אני מזדקנת / כשמגיעים לגיל { } כבר אין ביקוש	ככה החלטתי ואני תמיד הולכת עם האמת שלי, זונה אחרי גיל 35 זה בורקס. לא שווה כלום, וגם היום יש מלא תחרות בשוק הזנות, לא כמו פעם. פעם הייתי עושה הרבה יותר כסף / אני לא רוצה להגיע לגיל הפנסיה בעבודה הזו.
באתי רק בגלל ... ואני רוצה לצאת / זה זמני	באתי לתחום רק כדי לסגור חובות, אני לא מתכוונת לעבוד בתחום כל חיי.
משפחה / לחזור למשפחה / לחזור לילדים	זה כתם לכל החיים. אם אתחתן, אלך עם בעלי לים, יגידו, "זאת הייתה זונה". אנשים היום אוהבים להרוס לאנשים את החיים / אני רוצה להתמסד, להביא ילדים, לטייל בעולם, לא מסתדר עם העיסוק הזה / הילדים גדלים וכבר שואלים לאן אמא הולכת בלילה. אי אפשר כל הזמן לשקר שאני ברמנית.
אחר	שוחק אותי ומשאיר אותי במקום שאני לא רוצה להיות בו / הזנות לא נותנת שום דבר בחיים. יופי זה לא לנצח. זה לא מה שיביא לי את מה שאני רוצה בחיים.

עיסוק מועדף על פני הזנות

נשים בסקר נשאלו "במה היית רוצה לעסוק במקום העיסוק בזנות". לוח 4.24 מציג את התפלגות התשובות של 363 נשים שענו על השאלה.

לוח 4.24: עיסוק חילופי מועדף

אחוז	עיסוק מועדף על פני הזנות
17	במקצועי / במקצוע שאותו אני לומדת כעת
13	הקמת עסק
9	עבודה רגילה / כל עבודה
9	עבודה שלא נדרשת בה השכלה גבוהה (פקידה, עבודה במפעל)
8	קוסמטיקה/איפור/סלון יופי/עיצוב פנים/ציפורניים/אסתטיקה
7	עבודה הדורשת השכלה ברמת תואר ראשון לפחות (עו"ד, סייעת לרפואת שיניים)
6	טיפול / הוראה / הדרכה
4	כלום / לחיות מכסף שהרווחתי / לחיות מכסף של מישהו אחר
2	ספרות / עיצוב שיער
10	אחר
16	לא יודעת
100	סה"כ (N=363)

על פי המוצג בלוח ניתן לראות כי :

- יותר מעשירית (13%) מהמשיבות מעוניינות להקים עסק.
- כעשירית (9%) מהמשיבות ציינו כי הן מוכנות לעסוק בכל עבודה.
- 16% מהמרואיינות דיווחו כי אינן יודעות באיזה תחום יהיו מעוניינות לעסוק במקום בזנות.

• עזרה בתהליך היציאה מהזנות

נשים בסקר נשאלו מה היה עוזר להן לצאת ממעגל הזנות. לוח 4.25 מציג את התפלגות התשובות.

לוח 4.25: עזרה בתהליך היציאה ממעגל הזנות

אחוז	מה היה עוזר לך לצאת ממעגל הזנות?
20%	עבודה רווחית / פרנסה אחרת
19%	הבטחת הכנסה / קצבה / עזרה כלכלית
17%	השגת סכום יעד / טיפול בחובות
10%	סכום כסף גדול
9%	רצון/ החלטה שלי/ תהליך פנימי
7%	בן זוג מממן
7%	אהבה / תמיכה משפחתית / זוגיות
7%	הכשרה מקצועית / לימודים / מלגה
6%	קורת גג
5%	ליווי צמוד / תמיכה / שיקום
4%	גמילה (מסמים/מאלכוהול/הימורים...)/טיפול שהוא כמו גמילה
4%	אחר
3%	לא יודעת/כלום

סך התשובות מסתכם ל-116% מכיוון שהיו מרואיינות שציינו יותר מדבר אחד שיכול לעזור להן לצאת מהזנות

על פי המוצג בלוח ניתן לראות כי:

- חמישית מן המשיבות (20%) ציינו שמעבר לעבודה רווחית אחרת תעזור להן לצאת ממעגל הזנות.
- קצת פחות מחמישית מן הנשים (19%) ציינו כי קבלת תשלום קבוע כגון קצבה או סיוע כלכלי אחר יעזור להן לצאת מהזנות.
- אחת מתוך כשש נשים (17%) ציינו השגת סכום יעד ו/או טיפול בחובות יעזור להן לצאת מן הזנות. להלן ציטוטים לדוגמה מתוך דברי המרואיינות. בכל תא מימין מובאים ציטוטים של כמה מרואיינות, ובתא המקביל משמאל מוצגות קטגוריות הסיווג שקיבלו:

קטגוריית הסיווג	מדברי המרואיינות בהתייחס לשאלה: "מה היה עוזר לך לצאת ממעגל הזנות?"
עבודה מכניסה / פרנסה אחרת	אם הייתי מוצאת עבודה טובה / אני נמצאת פה בשביל להתפרנס, אם הייתה דרך אחרת הייתי עושה אותה / עבודה נורמאלית, מסודרת, תלוש, הכל. / דרך אחרת לפרנס את ילדיי / עבודה כמו בנאדם / לדגמן. הייתי רוצה כסף אמיתי ולא כסף זנות. כל הגברים החארות האלה

קטגוריית הסיווג	מדברי המרואיינות בהתייחס לשאלה: "מה היה עוזר לך לצאת ממעגל הזנות?"
	נגעו בי ולכלכו אותי. לפני זה היה לי גוף יפה וחלק / מקצוע שאפשר לחיות ממנו / עבודה. / אם היו מציעים לי עבודה הקשורה לתחום שלי.
הבטחת הכנסה / קצבה / עזרה כלכלית	זכויות, סיוע. נכות שלי (קצבה). מה שמגיע לי וזהו. מה שעבדתי שיחזירו לי / פנסיה / אם אקבל מספיק כסף למחיה / סכום כסף בו אוכל לכלכל את ילדי
סכום יעד / טיפול בחובות	לסגור את החובות / סכום כסף לא גדול, 20 אלף (חובות)/ סכום כסף שצריכה להשלמת עיצוב ושיפוץ המשפחתון/ שאעמוד במטרה הכספית שהצבתי לעצמי/ יש חובות בהוצאה לפועל. אם זה יכול להימחק, אז יעזור. הייתי רוצה לגמור את הניתוחים ולעבור למקום אחר שבו אף אחד לא ראה אותי ברחוב.
סכום כסף גדול	משכורת יותר גבוהה. עוד 2,000 שקל היו ממש עוזרים לי / כסף. הרבה כסף. אם הייתי מרוויחה 3 מיליון שקל בלוטו הייתי מפסיקה. בחורף חושבת לחפש עבודה רגילה בגלל תנאי מזג האוויר. אולי מארחת או בחנות בגדים /
רצון / החלטה שלי / תהליך פנימי	אני / הכל תלוי רק ברצון שלי / כוח ואומץ. מפחיד לעזוב את הכביש. עזבתי את החיים הנורמליים בגיל 15 וקשה לי לחשוב על עבודה וחיים נורמליים / רק החלטה אישית שלי רק אני המחליטה / עבודה מאוד קשה עם עצמי. עם העבר שלי, שמאוד לא קל. / כל דבר שאני עושה אותו אני עושה אותו במודעות אני יכולה להחליט אם לעשות אותו או לא לעשות אותו ואני מחר יכולה להפסיק לעשות אותו. אתה לא מדבר עם איזו אחת שנפלה לתוך זה חוץ מזה אני כל כך שלמה עם עצמי שאין לי שום בעיה עם זה. כן לא הייתי רוצה להמשיך את זה עד גיל הפנסיה כי המטרה שלי זה להריץ את עצמי למקומות אחרים אבל אין לי שום בעיה עם זה. זה ההבדל הגדול
בן זוג מממן	בעל עשיר / אם היה לי בן זוג שיממן אותי / אם אני אתפוס איזה מיליונר זקן / יכול לקרות נס שאכיר מישהו שמבוסס טוב ושלא אצטרך להגיע למקום הזה /
אהבה / תמיכה משפחתית / זוגיות	יחס. תשומת לב. אהבה / תמיכה של אנשים קרובים. חום ואהבה. / אמא שלי, משפחה שלי / זוגיות עם אישה שאוהבת אותי / גבר טוב שלא אוכל לעזוב אותו /
הכשרה מקצועית / לימודים / מלגה	ללמוד ולקבל מקצוע/ ללמוד את המקצוע שאני יכולה/ אם מישהו היה עוזר עם הלימודים והמלגה אם אני אלמד

קטגוריית הסיווג	מדברי המרואיינות בהתייחס לשאלה: "מה היה עוזר לך לצאת ממעגל הזנות?"
	את המקצוע בחינם והמשכרות טובה אני אצא
ליווי צמוד / תמיכה / שיקום	עזרה סוציאלית, שיחות/ אנשים שיכולים להוציא מזנות. להוציא מישהי מזנות זה להציל עולם ומלואו / תמיכה רגשית ונפשית והכוונה למקומות עבודה, חום ואכפתיות. קשרים עם עובדים סוציאליים, שיעקבו אחריי לראות אם אני משתלבת. / ראיתי בטלוויזיה שיש מישהו בכריתים שעוזר לזונות ומטפל באוכלוסיה הרוסית. הוא מטפל כמו פסיכולוג. זה באיזו כנסייה/ סיוע, שמישהו יעזור לי, יפנה כתף / תוכנית גמילה מהזנות / אולי מישהו יוכל לעזור לי.
קורת גג	אם היה לי בית והייתה לי פינה שלי הייתי מתחילה מההתחלה. אם ייקחו אותי מהאזור הזה ואם יסדרו לי בית / שייתנו לי בית או דירה משלי / דירת עמידר, עדיף ביפו
גמילה (מסמים) / מאלכוהול / הימורים... / טיפול שהוא כמו גמילה	אני עוסקת בזנות רק בגלל הסמים. אם אני אתנקה מהסם ברור שלא אעסוק בזנות / גמילה, בית סוהר, רק בית סוהר / לקחת אותי לגמילה, אם היה לי כסף לממן את הגמילה הייתי יוצאת.
לא יודעת	לא יודעת, סמים זה כל העולם / לפעמים אני לא מבינה מה אני רוצה, לפעמים אני רוצה למות, נמאס לי, קשה לי.
אחר / כלום	להחזיר אלי את הבת שלי, היא חסרה לי / הצלחה ומזל / תקווה / לסיים בהצלחה מאבק משפטי מול הגרוש.

קשר עם מסגרת טיפולית

נשים בסקר נשאלו על קשר טיפולי בשנה האחרונה⁴². תשובות הנשים שדיווחו על קשר עם מסגרת טיפולית מוצגות בלוח 4.26.

לוח 4.26: הנשים שדיווחו על קשר עם מסגרת טיפולית לתופעת הזנות בשנה האחרונה

מסגרת טיפולית ⁴³	אחוז
דירת חירום סלעית (לבנדה)	4
סלעית	5
מרפאת לוינסקי - תל אביב	7
ניידת לוינסקי - תל אביב	15
מישהו לרוץ איתו - עלם	2
ערים בלילה תל אביב - עלם	1
אופק נשי - חיפה	5
אישה לאישה - חיפה	<1
ערים בלילה - חיפה	0
מרפאה ניידת - חיפה	5
בשבילך - באר שבע	2
מכון תודעה	<1
המרפאה למחלות מין - חיפה	<1
הלנה (גלגל) ירושלים	1
לא דיווחו על קשר עם המסגרות הנ"ל	71

על פי המוצג בלוח ניתן לראות כי:

- 71% מהנשים ציינו כי לא קיימו קשר עם אחת ממסגרות הטיפול הייעודיות לנשים במעגל הזנות.
- על פי הסקר, המסגרות הטיפוליות השכיחות שבהן טופלו הנשים הן ניידת לוינסקי (15%) ומרפאת לוינסקי (7%).

להלן מובאים ציטוטים שונים המבטאים התייחסויות שונות של המרואיינות למסגרות טיפוליות: נשים הנמצאות בקשר טיפולי, נשים שהיו בטיפול ועזבו, נשים המציינות שהטיפול אינו רלוונטי עבורן וכן נשים שהתוודעו למסגרות הטיפוליות לראשונה במהלך הראיון וגילו בהן עניין⁴⁴.

⁴² נשים יכלו לדווח על מספר מסגרות טיפוליות איתן היו בקשר טיפולי בשנה האחרונה.

⁴³ נעשה שימוש בשם המצוי של המסגרת ולא בשייכות האירגונית של המסגרת.

⁴⁴ עניין בטיפול לא הייה נושא לשאלה בשאלון. בדיקה טקסטואלית העלתה כי היו 27 מקרים (4%) בהם נשים הביעו עניין בטיפול. בכל המקרים נשים אלו קבלו מידע לגבי דרכי הפנייה למסגרות טיפוליות.

מדברי המרואיינות המתייחסים לקשר עם מסגרת טיפולית
<p>היום התקלחתי שם (בלבנדה) / עכשיו אני בלבנדה; אני רק גרה בלבנדה לא קבועה, בערך שנה שם / הם (המרפאה הניידת) באים לפה לפעמים / הם באים אלי, אני עושה אצלם בדיקות / אני אגיד לך, יש את חליסה (אופק נשי) בחיפה, הם עוזרים לבנות נרקומניות שעובדות גם בזנות. יש צוות חבל על הזמן / מעריכה מאוד את ארגון "בשבילך", אם הייתה אפשרות שיהיה תקציב לזה שהבחורות יישנו אצלם, היה בכלל מעולה. כי לפעמים יש מקרים שלאנשים אין בית / פעם דיברתי איתם (מרפאה ניידת), אבל לא בשנה האחרונה / הלכתי, הם לא רוצים אותי / לא רוצה לדבר איתם / לא מכירה ולא צריכה, כי חשפנות זה לא שירות מין / לא צריכה עזרה. להפך, במקום הזה (מכון עיסוי) עוזרים לאנשים / הייתי עד לא מזמן בדירת המעבר של סלעית, אבל נפלתי שוב לסמים.</p>
<p>מה יכול לעזור לך לצאת ממעגל הזנות? עבודה טובה, החבר שלי, הרצון שלי, הכוח שלי וטיפול שאעשה באופק נשי.</p>
<p>מה יכול לעזור לך לצאת ממעגל הזנות? כסף או מישהי כמו רני מלוינסקי שהולכת איתי צעד צעד ולא חושבת שיוגה או מדיטציה יועילו לי להתחיל לחיות</p>
<p>נעזרת בארגוני סיוע כלשהם בחודשים האלה, למשל, מרפאה ניידת של לוינסקי או של סלעית? כן, אני הולכת מדי פעם לדבר. איפה? בלוינסקי. אפשר בעוד מקומות, בסלעית, למשל. נפגשת איתן? כן.</p>
<p>ובשנה האחרונה, דיברת או לא דיברת עם ארגוני סיוע, החל ממרפאת לוינסקי? למה לי? אני כל שלושה חודשים נבדקת. באופן פרטי? כן. הבראות אצלי בסדר עדיפות הגבוה ביותר. אני לא שותה, לא מעשנת, מנהלת אורח חיים בריא. ובארגוני סיוע כמו ב"סלעית" היית? לא, אין לי זמן לזה. בית-עבודה-עבודה-בית. במחקר שלכם אני אהיה אינדיבידום...</p>
<p>בארגוני סיוע כלשהם נתקלת? שמעתי שהם באים לאילת, למקומות מהסוג הזה, ומציעים סיוע נפשי למי שצריך. אני שמעתי את זה, שמעתי את זה מאיזה שתי בנות שאמרו לי פה שרצו לעזור להן. אמרתי להן שאני חושבת שכדאי להן כי עדיין אין להן ילדים. וחבל, הן צעירות ונכנסו לזה, אולי כן יכולים לעזור, זה לא ילדים. בנות יפות צעירות, שיכולות לעבוד בעבודה רגילה. אני לא חושבת שהן צריכות לעבוד בחרא הזה בכלל, אני לא חושבת שזה מתאים.</p>
<p>במהלך השנה האחרונה נתקלת בארגוני סיוע, למשל במרפאת לוינסקי, בסלעית? כן, בטח. עשית אצלם בדיקות? בטח, כל הזמן אני עושה בדיקות, עד עכשיו אני עושה בדיקות. ובעוד משהו נתקלת? סיוע של בנות?</p>

מדברי המרואיינות המתייחסים לקשר עם מסגרת טיפולית

כן, נגיד, סלעית.

כן נכון, בסלעית אני נתקלתי. רק סלעית ולוינסקי.

ולוינסקי?

כן. סלעית ולוינסקי כן, תמיד אני רואה אחת.

יפה. לא כולן מכירות את סלעית.

כן, אני יודעת, אבל כולם מכירים את לוינסקי, כל הבנות.

פסיכולוגים עובדים עם זה? והם עוזרים?

כן. יש גוף, סלעית, שעובד עשרים וארבע שעות ביממה. אתן לך את מספר הטלפון שלהם. שיהיה לכל מקרה.

את רוצה טלפון של ארגונים שעוזרים לנשים לצאת מזנות?

כן. חובות עוזרים?

אני לא יודע בדיוק, אבל תתקשרי ותספרי, אולי כן...

יש לך מספר טלפון?

1800200690. לדעתי כמעט בטוח שמדברים שם גם ברוסית 24 שעות לנשים במעגל הזנות קוראים להם סלעית.

אוקיי.

יהודית ("בשבילך") עזרה לי מול המוסדות, עזרה לי עם ביטוח לאומי וכאלה. זה הכל בירוקרטיה, בטלפון אחד היא מסדרת. לא הייתי בעמותה שנה והיום הגעתי. לוינסקי - מגעיל להגיע לשם, אבל אין ברירה. כי אני לא אגיד לרופא משפחה כל הזמן עוד בדיקות.

לי אין מילים להגיד לך, אני גם לא חושבת שהמדינה יכולה לעשות הרבה. רוב הכסף צריך ללכת לצבא. לא דואגים לנו לביטחון, יש גם קשישים שאין להם כסף, יש ילדים רעבים. אני לא אומרת למה המדינה לא עוזרת לי, יש עוד הרבה צרות אחרות.

אני יכול לתת לך מספר טלפון אחד, 1800...

זה ארגון שנקרא סלעית. הם עונים 24 שעות ביום ביממה.

איפה הם?

בתל אביב.

אוקיי.

אני ממליץ 1800200690.

לא מזיק.

אני ממליץ פעם אחת לנסות להתקשר.

יש עזרה, אני אזכור, אני אדע על מה מדובר, מה הם יכולים לעשות? למצוא עבודה נורמלית?

יש להם אתר, תדברי איתם, הם עוזרים לנשים במעגל הזנות בכל מיני נושאים.

הם יכולים לעזור?

כן, יש להם קו פתוח.

סחר בנשים לזנות

המרואיינות בסקר נשאלו על היכרותן עם תופעת הסחר בנשים לזנות בשנה האחרונה⁴⁵. לוח 4.27 מציג את התפלגות התשובות.

לוח 4.27: הנשים לפי היכרותן עם תופעת הסחר בנשים

סחר בנשים	מספר	אחוז
כן	17	4
לא	488	96
סה"כ (N=505)	505	100

על פי המוצג בלוח ניתן לראות כי:

- רוב גדול (96%) מהמרואיינות לא מכירות מישהי שסחרו בה בשנה האחרונה. להלן מובאים מספר ציטוטים של מרואיינות המתייחסים לתופעת הסחר בנשים בעבר ובהווה.

להלן מובאים מספר ציטוטים של מרואיינות המתייחסות לנושא של סחר בנשים.

מדברי המרואיינות בהתייחס לשאלה "האם את מכירה כיום, או הכרת בשנה האחרונה, מישהי אשר סחרו בה לצורכי זנות? אם כן, מה את יכולה לספר לי על כך?"
<p><u>מרואיינות אשר ספרו על היכרות עם התופעה בשנה האחרונה:</u></p> <p>הכרתי מישהי אחת וגירשו אותה חזרה לרוסיה / במרידיאן, היו רוסיית שאחד נתן לה מכה עם המרפק ודחף אותה לאוטו. היו ילדות מפחדות / בחדרה ראיתי מישהו למכור בחורה, 1,000 דולר. היא בלי תעודת זהות. אחר כך ברחה לרוסיה.</p>
<p><u>מרואיינות אשר ספרו על היכרות עם התופעה, אך לא בשנה האחרונה:</u></p> <p>בעבר (לא בשנה האחרונה) הכרתי נשים, הן תיירות, יודעות למה הן נכנסות, עושות את זה מפינוק בשביל לקנות בגדים / לא בשנה האחרונה, ראיתי מישהי כזאת לפני כמה שנים / לפני המון שנים, כשעבדתי במכון ליווי. היו נשים כאלה, אבל לא לאחרונה/ קראתי ספרים ושמעתי סיפורים, זה היה לפני 20 שנה. עכשיו אין / שמעתי סיפורים על מה שהיה פעם, לפני 10 שנים.</p>

⁴⁵ השאלה הייתה: "האם את מכירה כיום או היכרת בשנה האחרונה מישהי שסחרו בה לצרכי זנות?"

זנות בכפייה

נשים בסקר נשאלו על היכרותן עם תופעת הזנות בכפייה. לוח 4.28 מציג את התפלגות התשובות.

לוח 4.28: הנשים לפי היכרותן עם תופעת הזנות בכפייה

זנות בכפייה	מספר	אחוז
כן	20	4
לא	501	96
סה"כ (N=521)	521	100

על פי המוצג בלוח ניתן לראות כי:

- רוב גדול של המרואיינות (96%) לא הכירו מישהי שנכפה עליה לעסוק בזנות בשנה האחרונה.

להלן מובאים מספר ציטוטים של מרואיינות המתייחסות לנושא של זנות בכפייה.

מדברי המרואיינות בהתייחס לשאלה "האם את מכירה כיום, או הכרת בשנה האחרונה, מישהי שהכריחו אותה לעסוק בזנות? אם כן, מה את יכולה לספר לי על כך?"

מרואיינות אשר סיפרו על היכרותן עם התופעה:

הכרתי פיליפינית בת 15 שהכריחו אותה לעסוק בזנות. הסרסור שלה היה מרביץ ומאיים עליה. עבדה בבית בושת לא מוכר. עשיתי הכל כדי להוציא אותה משם. התקשרתי למשטרה ודיווחתי על זה שהוא מסרסר אותה. שמו עליי מכשיר הקלטה כדי להפליל אותו. וכיום הוא בכלא / יש פה (תחנה מרכזית ישנה) בנות שמכריחים אותן. אם הן לא יעבדו אז יקבלו מכות. / חברה שלי, יש לה סרסור. הסרסור שומר עליה. היא עולה-יורדת עם קליינט / אני אישית עברתי התעללות, כלאו אותי בבית סגור והביאו לי לקוחות. עברתי סחיטות ואיומים. הייתי לבד בעולם, לא שייכת לחברה, ואנשים ניצלו את זה. יש עוד בנות שהסתבכו עם הבחור שאני הסתבכתי איתו. הגשתי עליו תלונה במשטרה והיום עושים בנינו עימותים / מכירה בחורה ששני גברים ערסים (סרסורים) עליה. היא באה אליהם, הם תפסו אותה כמו קורבן כזה / הכרתי בעל שהיה מסיע את אשתו ואת אחותו לאיזה מכון / הכרתי מישהי צעירה שהדוד שלה הכריח אותה לעסוק בזנות תחת איומים. היום היא מחוץ למעגל הזנות.

מאפיינים דמוגרפיים ופעילות במעגל הזנות אצל נשים בגירות

בחלק זה יוצגו השוואות של ממוצעים והתפלגויות בין הנשים הבגירות לפי גילן, ארץ מוצאן, דיווחיהן על קשר עם מסגרת טיפולית, זירת הזנות העיקרית, גיל הכניסה לזנות וזוהות מגדרית (טרנסג'נדריות לעומת נשים).

הממצאים המוצגים הם רק אלה שנמצאו מובהקים.

מאפיינים במעגל הזנות לפי גיל (נשים בגירות בלבד)

הגיל הממוצע לפי מאפיינים דמוגרפיים ומאפיינים של פעילות במעגל הזנות מוצגים בלוחות הבאים:

לוח 4.29: ארץ לידה לפי קבוצות גיל

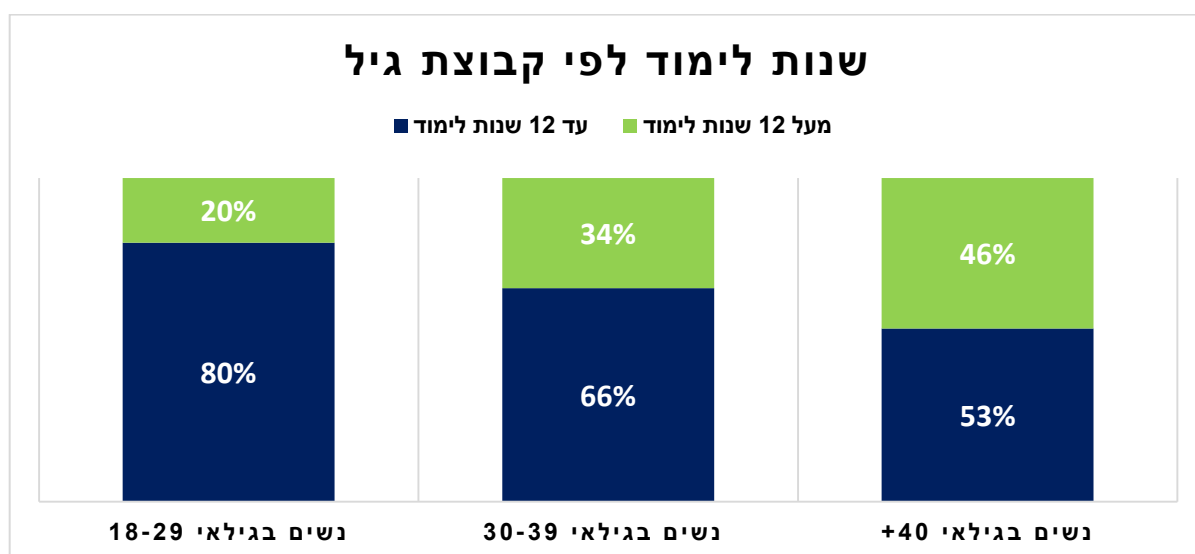
קבוצת גיל			ארץ לידה
+40	30-39	18-29	
39%	37%	57%	ישראל
59%	62%	31%	בריה"מ לשעבר ומזרח אירופה
3%	1%	12%	שאר העולם
100%	100%	100%	סה"כ

נמצא קשר סטטיסטי מובהק בין המשתנים "קבוצת גיל" ו"ארץ לידה", כשמרבית בנות 30 ומעלה הן ילידות בריה"מ לשעבר ומזרח אירופה. במקביל מרבית בנות 18-29 הן ילידות ישראל.

לוח 4.30: מספר שנות לימוד לפי קבוצות גיל

קבוצות גיל			מספר שנות לימוד
+40	30-39	18-29	
8%	6%	9%	פחות מ-8 שנות לימוד
45%	60%	71%	9-12
36%	24%	16%	13-16
10%	10%	4%	17-22
100%	100%	100%	סה"כ

נמצא קשר מובהק בין המשתנים "קבוצת גיל" ו"מספר שנות לימוד", כשלקצת פחות ממחצית מהנשים בנות 40 ומעלה (46%) יש לפחות 13 שנות לימוד.

**לוח 4.31: הורות לילדים לפי קבוצות גיל**

קבוצות גיל			הורות
+40	30-39	18-29	
17%	32%	67%	אין ילדים
83%	68%	33%	יש ילדים
100%	100%	100%	סה"כ

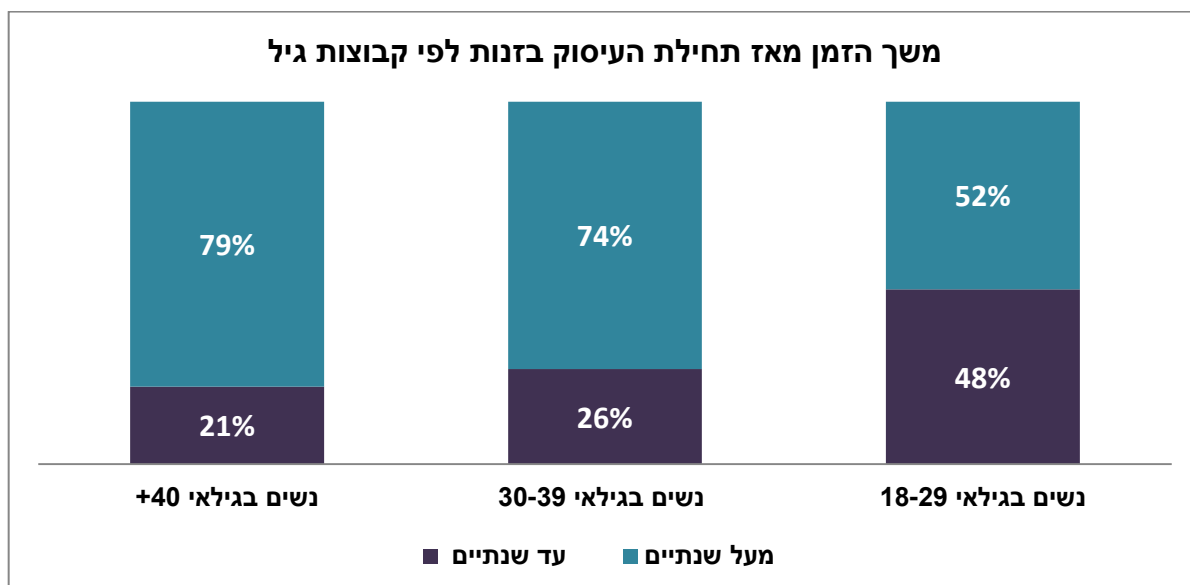
נמצא קשר מובהק בין המשתנים "קבוצת גיל" ו"הורות לילדים", כשמרבית הנשים בגילאי 30 ומעלה הן אימהות לילדים.

לוח 4.32: משך הזמן מאז תחילת העיסוק בזנות לפי קבוצות גיל

קבוצות גיל			משך העיסוק בזנות
+40	30-39	18-29	
11%	8%	11%	פחות משנה
10%	18%	37%	שנה עד שנתיים
18%	11%	19%	שלוש עד 4 שנים
61%	63%	33%	5 שנים ויותר
100%	100%	100%	סה"כ
9.9	7.4	3.5	ממוצע

ניתוח השוונות הראה כי ההבדלים מובהקים - כשמבוגרות יותר נמצאות בזנות זמן רב יותר.

תרשים 2 : משך הזמן מאז תחילת העיסוק בזנות לפי קבוצות גיל

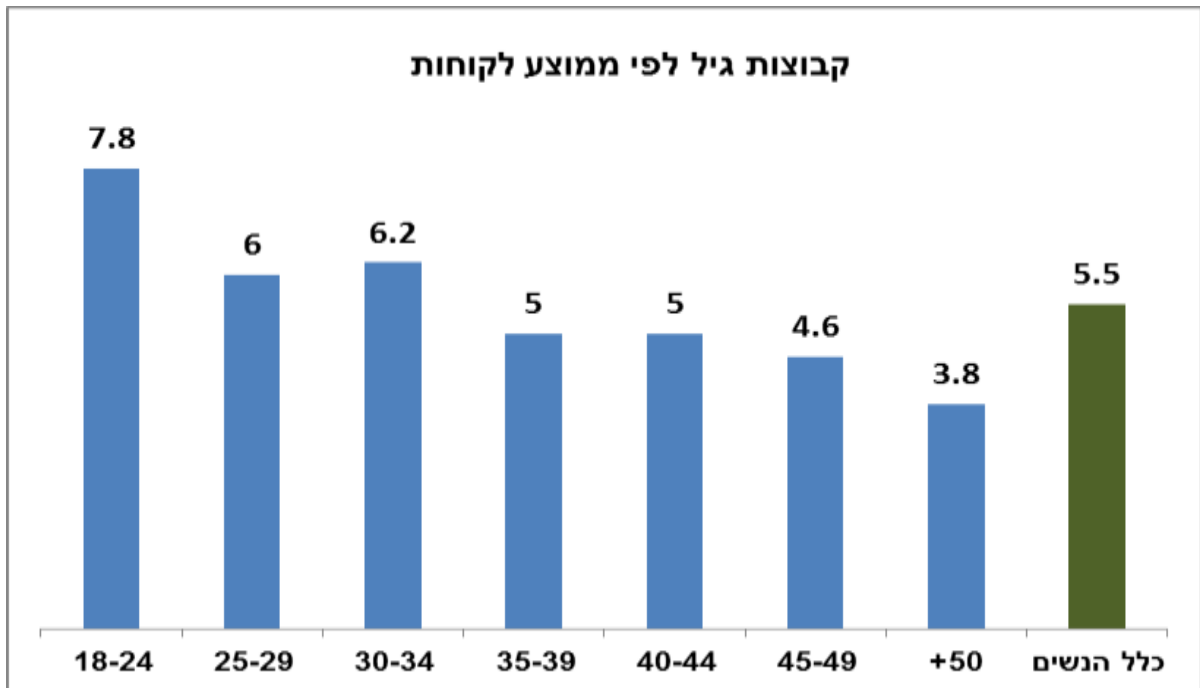


לוח 4.33: קבוצת גיל לפי ממוצע לקוחות קבוצת גיל

ממוצע לקוחות ביום

7.8	18-24
6	25-29
6.2	30-34
5	35-39
5	40-44
4.6	45-49
3.8	+50
4.5	ממוצע של כלל הנשים

נמצא כי ההבדלים בין קבוצות הגיל מובהקים, כאשר אצל הצעירות יותר ממוצע הלקוחות רב יותר מאשר אצל המבוגרות יותר.



סיכום מאפייני הנשים הבגירות לפי קבוצות גיל:

בקרב הנשים הצעירות יותר (בגיל 18-29) יש רוב לילידות ישראל, הן פחות משכילות באופן יחסי, לרובן אין ילדים, הן נמצאות בזנות פחות זמן מהממוצע, ומספר הלקוחות שלהן ביום גבוה מהממוצע. בקרב הנשים המבוגרות יותר, יש רוב לילידות בריה"מ לשעבר ומזרח אירופה. הן יותר משכילות, רובן אימהות לילדים, מספר השנים מאז שהחלו לעסוק בזנות גבוה מהממוצע, ומספר הלקוחות שלהן ביום נמוך מהממוצע.

מאפיינים במעגל הזנות לפי ארץ לידה

השוואה בין יוצאות בריה"מ לשעבר ובין ילידות הארץ⁴⁶ מוצגת בלוחות הבאים לפי מאפיינים דמוגרפיים ולפי מאפיינים שונים של מעורבות בזנות:

לוח 4.34: ארץ לידה לפי גיל נוכחי

ארץ לידה		קבוצות גיל
ברייה"מ לשעבר ומזרח אירופה	ישראל	
5%	15%	18-24
14%	25%	25-29
19%	18%	30-34
27%	15%	35-39
		40-44
19%	14%	45-49
6%	7%	
11%	6%	+50
100%	100%	סה"כ
37.1	33.9	גיל ממוצע

נמצא קשר מובהק בין קבוצות הגיל לבין ארץ הלידה, כאשר לילידות ישראל שכיחות גבוהה יותר בקבוצות גיל צעירות יותר, וליוצאות בריה"מ לשעבר ומזרח אירופה שכיחות גבוהה יותר בקבוצות גיל מבוגרות יותר.

לוח 4.35: הורות לילדים לפי ארץ לידה

ארץ לידה		הורות לילדים
ברייה"מ לשעבר ומזרח אירופה	ישראל	
29%	45%	אין ילדים
71%	55%	יש ילדים
100%	100%	סה"כ

נמצא קשר מובהק בין הורות לילדים לבין ארץ הלידה, כאשר בקרב יוצאות בריה"מ לשעבר ומזרח אירופה שכיחות גבוהה יותר לאלה שיש להן ילדים.

⁴⁶ מכיוון שאחוז הילידות בארצות בעולם הינו נמוך, הוחלט להתמקד בהשוואה בשתי הקבוצות העיקריות האלו.

לוח 4.36: שנות לימוד לפי ארץ לידה

ארץ לידה		שנות לימוד
ברייה"מ לשעבר ומזרח אירופה	ישראל	
3%	12%	פחות מ-8
49%	71%	9-12 שנות לימוד
35%	15%	13-16 שנות לימוד
13%	2%	17-22 שנות לימוד
100%	100%	סה"כ
13.2	11	שנות לימוד בממוצע

נמצא קשר מובהק בין שנות לימוד לבין ארץ הלידה, כאשר לילדות ברייה"מ לשעבר ומזרח אירופה שנות לימוד רבות יותר.

ממוצע שנות הלימוד של ילדות ישראל עומד על פחות מ-12 שנות לימוד.

לוח 4.37: שירות צבאי לפי ארץ לידה

ארץ לידה		שירות צבאי
ברייה"מ לשעבר ומזרח אירופה	ישראל	
17%	40%	כן
83%	60%	לא
100%	100%	סה"כ

נמצא קשר מובהק בין שירות צבאי ובין המשתנה לארץ הלידה, כאשר בקרב ילדות ישראל שיעור גבוה של שירות צבאי או לאומי.

לוח 4.38: גיל כניסה לזנות לפי ארץ לידה

ארץ לידה		גיל כניסה לזנות ⁴⁷
בריה"מ לשעבר ומזרח אירופה	ישראל	
6%	14%	18-מ
6%	16%	18-20
20%	22%	21-24
20%	15%	25-29
17%	13%	30-34
14%	9%	35-39
16%	11%	+40
100%	100%	סה"כ
30.3	26.8	גיל כניסה לזנות בממוצע

נמצא שהקשר בין גיל כניסה לזנות וארץ הלידה מובהק, כאשר בקרב ילידות בריה"מ לשעבר ומזרח אירופה גיל הכניסה לזנות גבוה יותר מאשר בקרב ילידות ישראל.

לוח 4.39: קשר עם מסגרת טיפולית לפי ארץ לידה

ארץ לידה		קשר עם מסגרת טיפולית
בריה"מ לשעבר ומזרח אירופה	ישראל	
24%	36%	כן
76%	64%	לא
100%	100%	סה"כ

נמצא קשר מובהק בין ארץ המוצא לבין משתנה הקשר עם מסגרת טיפולית, כאשר לאלו שדיווחו על קשר עם מסגרת טיפולית שכיחות גבוהה יותר בקרב ילידות הארץ מאשר בקרב ילידות בריה"מ לשעבר ומזרח אירופה.

סיכום השוואת הנשים לפי ארץ לידה:

בהשוואה לנשים ילידות ישראל, נשים ילידות בריה"מ לשעבר ומזרח אירופה נוטות להיות מבוגרות יותר, בעלות השכלה גבוהה יותר, עם שיעור נמוך יותר של שירות צבאי או לאומי, נכנסו לזנות בגיל מאוחר יותר ונוטות יותר להיות אימהות לילדים.

בקרב נשים ילידות ישראל, בהשוואה לנשים ילידות בריה"מ לשעבר ומזרח אירופה, שיעור גבוה יותר של אלו שעשו שירות צבאי או לאומי, ושיעור גבוה יותר של נשים שדיווחו על קשר עם מסגרת טיפולית.

⁴⁷ בקרב נשים בגירות בלבד.

מאפיינים דמוגרפיים לפי זירת זנות

השוואה בין הנשים בהתאם לזירת הזנות העיקרית מוצגת בלוחות הבאים לפי מאפיינים דמוגרפיים ולפי מאפיינים שונים של מעורבות בזנות:

לוח 4.40: ארץ לידה לפי זירת זנות⁴⁸

זירת זנות				ארץ לידה
אחר	מכוני עיסוי	בתי בושת / דירות / ליווי	רחוב	
28%	29%	49%	58%	ישראל
64%	64%	48%	33%	בריה"מ לשעבר ומזרח אירופה
9%	7%	3%	8%	שאר העולם
100%	100%	100%	100%	סה"כ

נמצא קשר מובהק בין זירות הזנות וארץ הלידה, כאשר שיעור גבוה של יוצאות בריה"מ לשעבר פועלות במכוני עיסוי ואילו בזנות רחוב קיים שיעור גבוה יותר של ילידות הארץ.

לוח 4.41: קבוצות גיל בראיון לפי זירת זנות

זירת זנות				קבוצות גיל
אחר	מכוני עיסוי	בתי בושת/ דירות/ ליווי	רחוב	
18%	7%	8%	17%	18-24
20%	31%	18%	21%	25-29
21%	13%	19%	17%	30-34
21%	26%	20%	17%	35-39
15%	9%	18%	13%	40-44
2%	4%	8%	10%	45-49
3%	9%	10%	6%	+50
100%	100%	100%	100%	סה"כ
32.9	34.6	36.5	34.1	גיל ממוצע

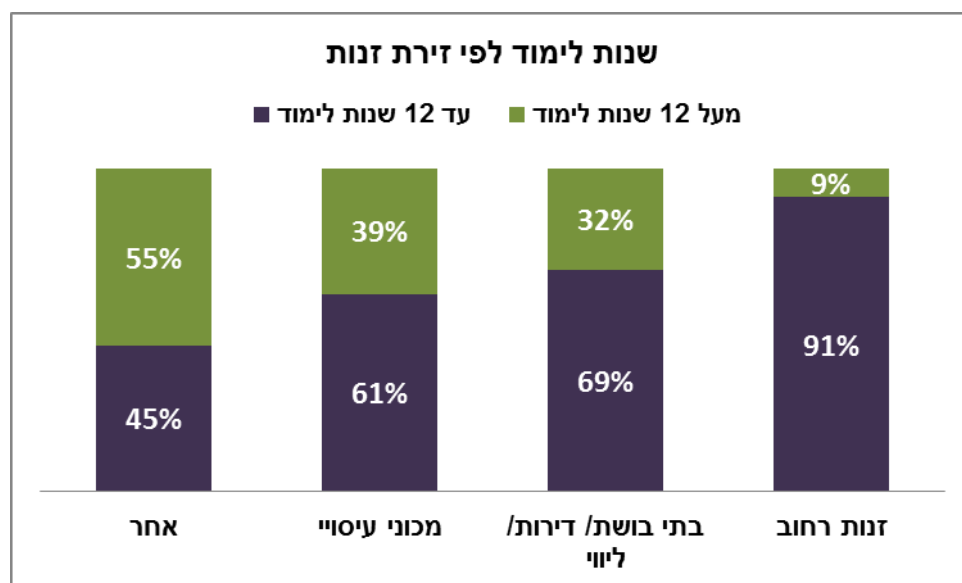
נמצא קשר מובהק בין קבוצות הגיל ובין זירת הזנות. קשר זה מתבטא בעיקר בשיעורן הגבוה יותר של קבוצות הגיל המבוגרות בקרב הנשים ברחוב ובבתי הבושת בהשוואה למכוני עיסוי ומסגרות אחרות (כגון חשפנות).

⁴⁸ איחוד קטגוריות נעשה כאשר ישנן קבוצות קטנות מידי תחת הקטגוריות המקוריות והוא נעשה על בסיס שילוב העקרונות הבאים: (1) בחינה מקדימה של שונות סטטיסטית, כשמצד אחד לכול קטגוריה מספר מרכיבים הומוגניים פנמיים בולטים ומרכיבים הטרוגניים ביחס לקטגוריות האחרות. (2) הבחנה איכותנית של מאפייני השירות בין מסגרות הזנות.

לוח 4.42: שנות לימוד לפי זירת זנות

שנות לימוד	רחוב	בתי בושת/ דירות/ ליווי	מכוני עיסוי	אחר
פחות מ-8 שנות לימוד	17%	8%	8%	0%
9-12 שנות לימוד	74%	61%	53%	45%
13-16 שנות לימוד	9%	25%	27%	37%
17-22 שנות לימוד	0%	7%	12%	18%
סה"כ	100%	100%	100%	100%
ממוצע שנות לימוד	10.7	12	12.5	13.8

ניתוח שונות מצביע על פערים מובהקים במספר שנות הלימוד לפי זירת הזנות, כאשר בזנות רחוב מספר שנות הלימוד של הנשים בממוצע הוא הנמוך ביותר, ואילו אצל הנשים בשירותים אחרים (חשפנות, BDSM) הוא הגבוה ביותר.

תרשים 4: שנות לימוד לפי זירת זנות**לוח 4.43: דת לפי זירת הזנות**

דת	רחוב	בתי בושת/ דירות/ ליווי	מכוני עיסוי	אחר
יהודייה	79%	84%	91%	94%
לא יהודייה	21%	16%	9%	6%
סה"כ	100%	100%	100%	100%

נמצא קשר מובהק בין "זירות זנות" ו"דת", כאשר שיעורן של היהודיות גבוה ביותר במכוני עיסוי, נמוך יותר בבתי בושת ועוד יותר בזנות רחוב (למרות שבכל הזירות יש ליהודיות רוב גדול)

לוח 4.44: שירות צבאי לפי זירת זנות

זירת זנות				שירות צבאי
אחר	מכוני עיסוי	בתי בושת / דירות / ליווי	רחוב	
44%	26%	25%	20%	כן
56%	74%	75%	80%	לא
100%	100%	100%	100%	סה"כ

נמצא קשר מובהק בין שירות צבאי ובין זירת זנות, כאשר בקרב הנשים בשירותי מין אחרים שכוחות גבוהה יותר של דיווח על שירות צבאי / לאומי יחסית לשאר זירות הזנות.

לוח 4.45: מצב משפחתי לפי זירת זנות

זירת זנות				מצב משפחתי
אחר	מכוני עיסוי	בתי בושת / דירות / ליווי	רחוב	
52%	35%	41%	67%	רווקה (אף פעם לא נשואה)
5%	16%	8%	4%	נשואה
42%	43%	45%	25%	גרופה
1%	6%	6%	4%	אלמנה
100%	100%	100%	100%	סה"כ

נמצא קשר מובהק בין המצב המשפחתי ובין זירת הזנות. כאשר בזנות רחוב שיעור גבוה יותר לאלו שלא נישאו אף פעם.

לוח 4.46: הורות לילדים לפי זירת זנות

זירת זנות				הורות לילדים
אחר	מכוני עיסוי	בתי בושת / דירות / ליווי	רחוב	
61%	32%	30%	62%	אין ילדים
39%	68%	70%	38%	יש ילדים
100%	100%	100%	100%	סה"כ

נמצא קשר מובהק בין מספר הילדים ובין זירת הזנות, כאשר בזנות רחוב שכיחות גבוהה יותר לאלו שאין להן ילדים.

לוח 4.47: ממוצע לקוחות לפי זירת זנות

זירת זנות				
סה"כ	אחר	מכוני עיסוי	בתי בושת / זירות דיסקרטיות / ליווי	רחוב
5.5	4.5	6	5.2	6.8
ממוצע לקוחות				

נמצאו הבדלים מובהקים, בין זירות הזנות במספר לקוחות ליום, כאשר בזנות רחוב ובמכוני עיסוי יש בממוצע יותר לקוחות ביום מאשר בזירות אחרות.

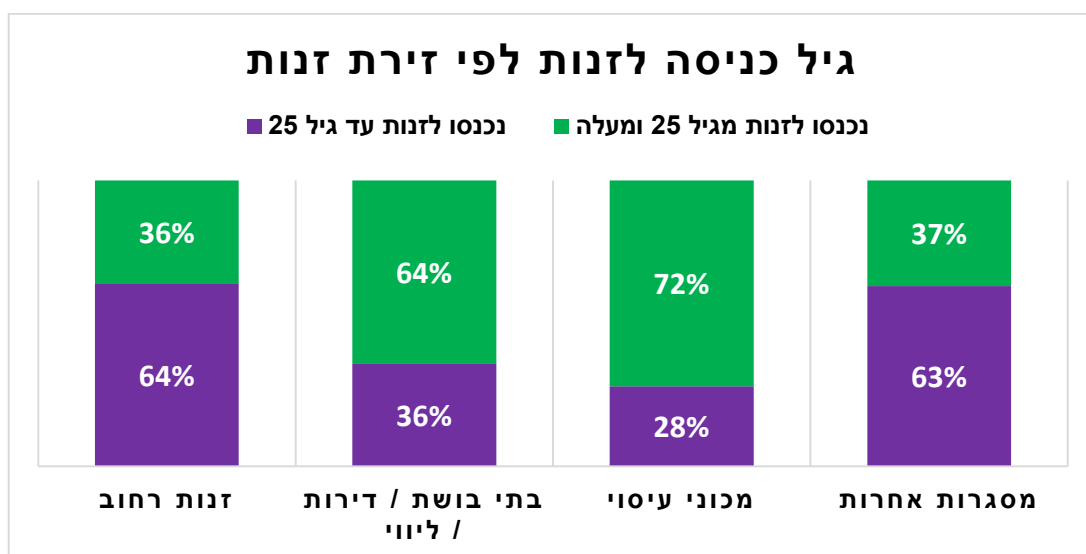
לוח 4.48: גיל כניסה לזנות לפי זירת זנות

זירת זנות				גיל כניסה לזנות ⁴⁹
אחר	מכוני עיסוי	בתי בושת / זירות / ליווי	רחוב	
12%	0%	9%	24%	פחות מ-18
10%	8%	10%	22%	18-20
41% ⁵⁰	20%	17%	18%	21-24
13%	26%	19%	14%	25-29
7%	17%	18%	8%	30-34
11%	14%	11%	6%	35-39
6%	15%	16%	8%	+40
100%	100%	100%	100%	סה"כ
25.5	30.4	29.5	23.7	ממוצע

נמצא קשר מובהק בין גיל כניסה לזנות ובין זירת הזנות, כאשר בזנות רחוב שכיחות גבוהה יותר לנשים שנכנסו לזנות בגיל צעיר יותר.

⁴⁹ בקרב נשים בגירות בלבד.

⁵⁰ רבות מן הנשים בחשפנות נכנסות לתחום בגילאי ה-20 המוקדמים. ככול הנראה ישנו ביקוש גבוה בתחום לגילאים אלו וכן שעות הפעילות המאוחרות למדי במרבית ממסגרות אלו מתאימות יותר לרווקות צעירות ללא ילדים.

**לוח 4.49: משך הזמן בזנות לפי זירת זנות**

זירת זנות				משך הזמן מאז תחילת העיסוק בזנות
אחר	מכוני עיסוי	בתי בושת / דירות / ליווי	רחוב	
6%	20%	9%	4%	עד שנה
23%	26%	21%	11%	1-2 שנים
17%	13%	17%	11%	3-4 שנים
17%	23%	17%	11%	5-6 שנים
7%	8%	10%	19%	7-8 שנים
22%	5%	12%	21%	9-15 שנים
10%	5%	14%	23%	יותר מ-15 שנים
100%	100%	100%	100%	סה"כ
7.4	4.4	7.2	10.4	בממוצע

נמצא קשר מובהק בין פרק זמן מאז הכניסה לזנות ובין זירת הזנות, כאשר בזנות רחוב שכיחות גבוהה יותר לאלו שמשך מעורבותן ארוך יותר.

לוח 4.50: סיבות לזנות בהווה לפי זירת זנות

אחר	מכוני עיסוי	בתי בושת / דירות / ליווי	רחוב	הסיבות לזנות בהווה
56%	70%	66%	43%	מצוקה כלכלית*
48%	20%	15%	3%	משיכה לתחום*
0%	1%	7%	33%	התמכרות*
2%	2%	6%	13%	העדר חלופות תעסוקתיות*
0%	1%	2%	8%	העדר רשתות תמיכה*
0%	2%	0%	3%	משבר נפשי*
0%	0%	0.3%	5%	מימון שינויי מגדרי*
0%	0%	0%	3%	פגיעה מינית*
6%	2%	3%	3%	סיבות אחרות

* - ההבדל מובהק ברמת 0.05.

מרבית הנשים הפועלות במכוני עיסוי, בדירות דיסקרטיות ובלייווי ציינו סיבות הקשורות למצוקה כלכלית לכך שהן עוסקות בזנות בהווה. קרוב למחצית (48%) מן הנשים בשירותי מין במסגרות אחרות (חשפנות/BDSM) ציינו סיבות הקשורות למשיכה לתחום. בקרב הנשים בזנות רחוב בלטה שכיחות גבוהה יחסית של הצורך לממן התמכרות בהשוואה לנשים בזירות האחרות.

לוח 4.51: רצון לצאת מהזנות לפי זירת זנות

זירת זנות				רצון לצאת מהזנות
אחר	מכוני עיסוי	בתי בושת / דירות / ליווי	רחוב	
51%	84%	81%	85%	כן
29%	1%	9%	9%	לא
17%	6%	4%	6%	אני לא רוצה בשלב זה
3%	9%	5%	0%	לא יודעת
100%	100%	100%	100%	סה"כ

נמצא קשר מובהק בין רצון לצאת מהזנות ובין זירת הזנות, כששיעור נמוך יותר מהנשים בזירת הזנות "אחר" (חשפנות, BDSM) ביטאו רצון לצאת מזנות לעומת נשים בייתר זירות הזנות.

לוח 4.52: פנייה לטיפול לפי זירת זנות

זירת זנות				קשר עם מסגרת טיפולית
אחר	מכוני עיסוי	בתי בושת / דירות / ליווי	רחוב	
17%	26%	29%	58%	כן
83%	74%	71%	42%	לא
100%	100%	100%	100%	סה"כ

נמצא קשר מובהק בין המשתנה "פנייה לטיפול" ובין המשתנה "זירת זנות", כאשר בזנות רחוב שיעור גבוה יותר של אלה שפנו לטיפול יחסית לזירות זנות אחרות.

סיכום השוואת הנשים הבגירות לפי זירות זנות

בזנות רחוב בולט יותר חלקן של ילידות ישראל ושל בעלות השכלה נמוכה יחסית. בקרב הנשים הבגירות בזנות רחוב בולט (יותר מאשר בזירות אחרות) גם משקלן של הלא-יהודיות, שיעורן של מי ששירתו בצבא קטן יותר, הן נכנסו לזנות מוקדם יחסית ונמצאות בה זמן רב יחסית. בקרב נשים אלה בולט חלקן של מי שהסיבה שציינו להיותן בזנות היא הצורך בכסף לסמים, ויש יותר נשים הנמצאות בקשר עם מסגרת טיפולית.

בקרב הנשים במכוני עיסוי בולט חלקן של ילידות מזרח אירופה וברה"מ לשעבר, רמת ההשכלה שלהן גבוהה יותר, יש ביניהן יותר נשים שאינן יהודיות, והן נמצאות בזנות פחות זמן מהנשים בזירות אחרות. בולט בקרבן גם שיעורן של מי זהו נשואות בעבר.

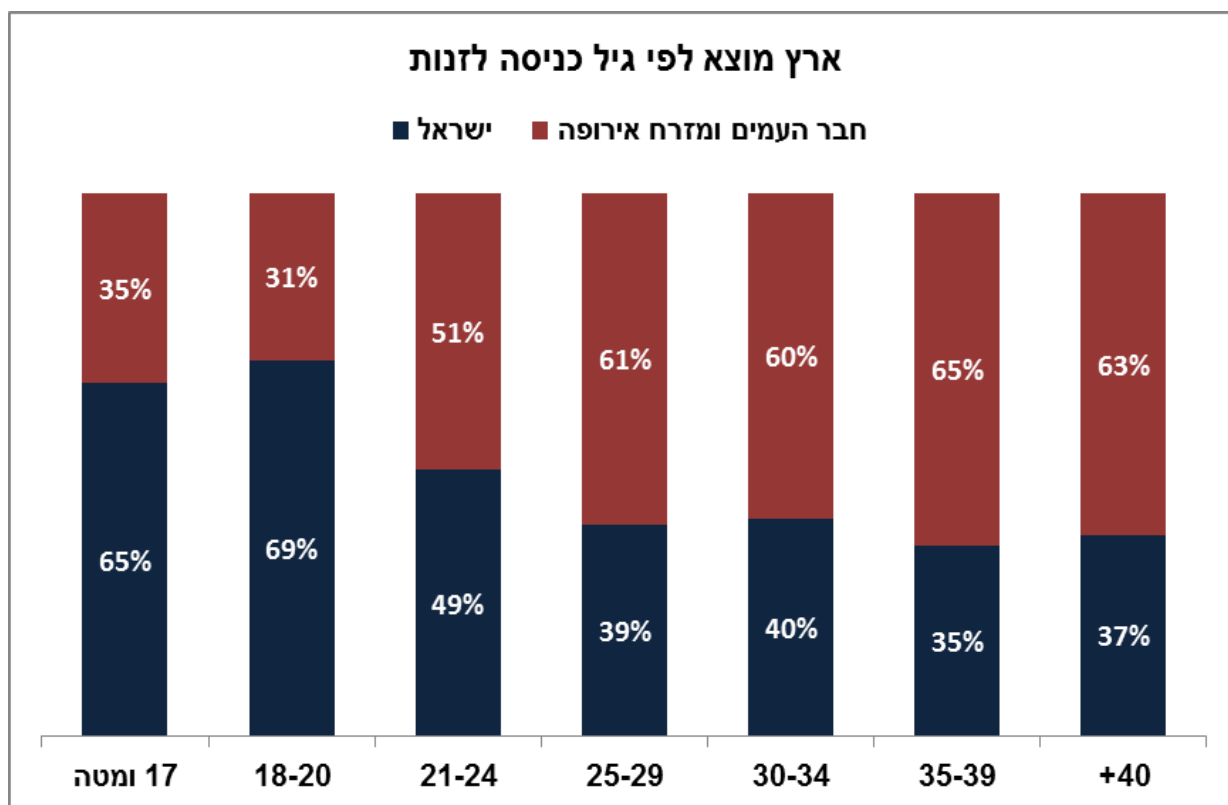
מאפיינים הקשורים לגיל הכניסה לזנות

השוואה בין הנשים הבגירות בהתאם לגיל כניסתן לזנות מוצגת בלוחות הבאים לפי מאפיינים דמוגרפיים ולפי מאפיינים שונים של מעורבות בזנות:

לוח 4.53: ארץ לידה לפי גיל כניסה לזנות

גיל כניסה לזנות							ארץ לידה
40+	35-39	30-34	25-29	21-24	18-20	פחות מ-17	
37%	35%	40%	39%	49%	69%	65%	ישראל
63%	65%	60%	61%	51%	31%	35%	בריה"מ לשעבר ומזרח אירופה
100%	100%	100%	100%	100%	100%	100%	סה"כ

נמצא קשר מובהק בין "גיל הכניסה לזנות" ובין "ארץ לידה", כשבאופן כללי, לנשים שנכנסו לזנות מבוגרות יותר היתה רמת השכלה גבוהה יותר.

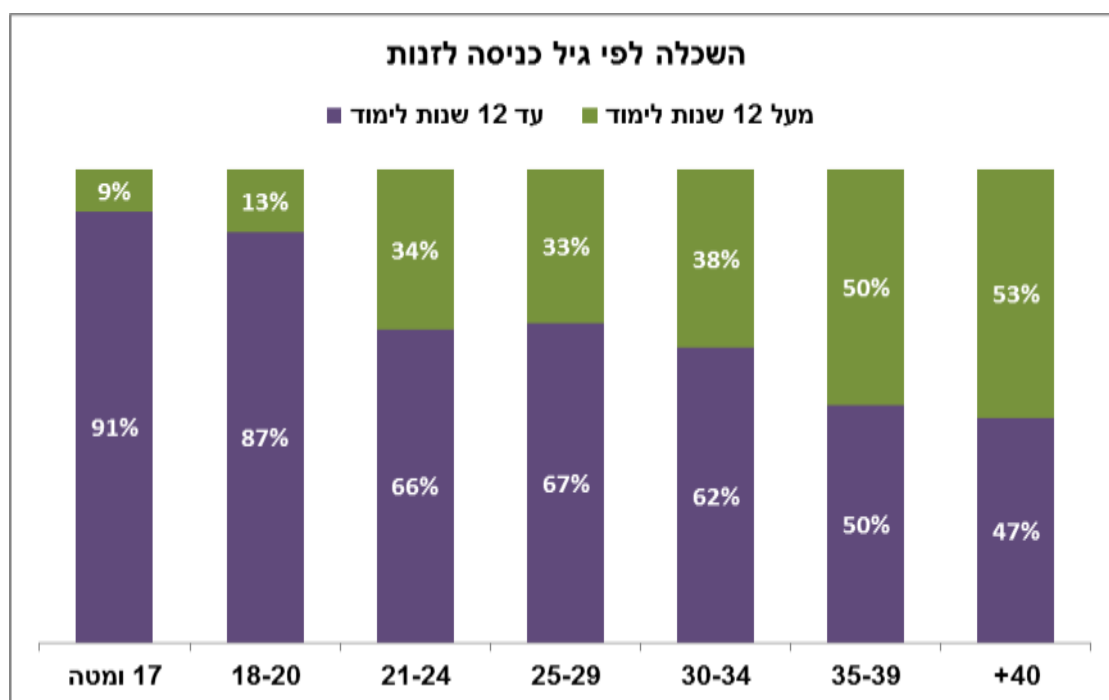


לוח 4.54: שנות לימוד לפי גיל כניסה לזנות

גיל כניסה לזנות							שנות לימוד
40+	35-39	30-34	25-29	21-24	18-20	מתחת ל-18	
14%	7%	2%	6%	6%	10%	14%	עד 8 שנות לימוד
33%	44%	60%	61%	60%	77%	77%	9-12 שנות לימוד
36%	45%	31%	24%	25%	12%	7%	13-16 שנות לימוד
17%	5%	7%	9%	9%	2%	2%	17-22 שנות לימוד
100%	100%	100%	100%	100%	100%	100%	סה"כ

נמצא קשר מובהק בין גיל הכניסה לזנות לבין שנות לימוד, כשלנשים שנכנסו לזנות מבוגרות יותר רמת השכלה גבוהה יותר.

תרשים 7: השכלה לפי גיל כניסה לזנות



לוח 4.55: הקשר עם מסגרת טיפולית לפי גיל כניסה לזנות

גיל כניסה לזנות							קשר עם מסגרת טיפולית
40+	35-39	30-34	25-29	21-24	18-20	עד 17	
18%	17%	22%	31%	33%	32%	57%	כן
82%	83%	78%	69%	68%	68%	43%	לא
100%	100%	100%	100%	100%	100%	100%	סה"כ

נמצא קשר מובהק בין גיל הכניסה לזנות לבין קשר עם מסגרת טיפולית, כאשר ככל שגיל הכניסה לזנות עולה, כך פוחת שיעורן של הנשים הנמצאות בקשר עם מסגרת טיפולית.

סיכום גיל כניסה לזנות:

בקרב הנשים שנכנסו לזנות כקטינות יש רוב לילידות ישראל, עם ממוצע שנות לימוד קטן יותר, ושיעור גבוה יותר מהן מדווח על קשר עם מסגרת טיפולית.

בקרב הנשים שנכנסו לזנות בגיל מבוגר יחסית (מגיל 35 ומעלה) יש רוב גדול לילידות בריה"מ לשעבר, ורוב לבעלות השכלה הגבוהה מ-12 שנות לימוד. כמו כן, פחות מחמישית מהנשים שנכנסו לזנות בגיל מבוגר דיווחו על קשר עם מסגרת טיפולית.

מאפיינים דמוגרפיים לפי קשר עם מסגרת טיפולית:

השוואה בין מרואיינות בגירות אשר דיווחו על קשר עם מסגרת טיפולית ייעודית לנשים בגירות במעגל הזנות ובין מרואיינות אשר לא דיווחו על קשר עם מסגרת טיפולית מוצגת בלוחות הבאים לפי מאפיינים דמוגרפיים ולפי מאפיינים שונים של מעורבות בזנות:

לוח 4.56: ארץ לידה לפי קשר עם מסגרת טיפולית

קשר עם מסגרת טיפולית		ארץ לידה
לא דיווחו על קשר עם מסגרת טיפולית	דיווחו על קשר עם מסגרת טיפולית	
39%	53%	ישראל
56%	42%	בריה"מ לשעבר ומזרח אירופה
5%	5%	שאר העולם
100%	100%	סה"כ

נמצא קשר מובהק בין ארץ הלידה ובין קשר טיפולי כשבקרב המדווחות על קשר עם מסגרת טיפולית בולט רוב של ילידות ישראל בהשוואה לילידות בריה"מ לשעבר, ואילו בקרב הנשים שלא דיווחו על קשר עם מסגרת טיפולית היה רוב לילידות ארצות אחרות.

לוח 4.57: שנות לימוד לפי קשר עם מסגרת טיפולית

קשר עם מסגרת טיפולית		שנות לימוד
לא דיווחו על קשר עם מסגרת טיפולית	דיווחו על קשר עם מסגרת טיפולית	
6%	11%	פחות מ-8 שנות לימוד
52%	71%	9-12 שנות לימוד
41%	18%	13-22 שנות לימוד
100%	100%	סה"כ
12.6	11.5	ממוצע שנות לימוד

נמצא קשר מובהק בין שנות לימוד ובין קשר עם מסגרת טיפולית, כאשר לאלה שדיווחו על קשר עם מסגרת טיפולית ממוצע שנות לימוד נמוך יותר.

לוח 4.58: גיל כניסה לזנות בקרב נשים בגירות: לפי קשר עם מסגרת טיפולית

קשר עם מסגרת טיפולית		גיל כניסה לזנות
לא דיווחו על קשר עם מסגרת טיפולית	דיווחו על קשר עם מסגרת טיפולית	
17%	31%	עד 20
38%	44%	21-24
45%	26%	25 ומעלה
100%	100%	סה"כ
29.8	25.5	גיל כניסה ממוצע

נמצא קשר מובהק בין גיל כניסה לזנות ובין קשר עם מסגרת טיפולית, כאשר אלו שדיווחו על קשר עם מסגרת טיפולית צעירות יותר מאלו שלא עשו כן.

לוח 4.59: משך העיסוק בזנות לפי קשר עם מסגרת טיפולית

קשר עם מסגרת טיפולית		משך הזמן מאז תחילת העיסוק בזנות
לא דיווחו על קשר עם מסגרת טיפולית	דיווחו על קשר עם מסגרת טיפולית	
35%	23%	פחות משנתיים
44%	40%	3-10 שנים
18%	37%	11 ויותר שנים
100%	100%	סה"כ
6.2	9	מספר שנים בזנות בממוצע

נמצא קשר מובהק בין פרק זמן מאז תחילת העיסוק ובין קשר טיפול, כאשר לאלה שדיווחו על קשר עם מסגרת טיפולית מעורבות ממושכת יותר בזנות.

לוח 4.60: מספר לקוחות לפי קשר עם מסגרת טיפולית

קשר עם מסגרת טיפולית		מספר לקוחות
לא דיווחו על קשר עם מסגרת טיפולית	דיווחו על קשר עם מסגרת טיפולית	
53%	40%	עד 4 לקוחות
29%	19%	5-7
18%	41%	יותר מ-7
100%	100%	סה"כ
5	6.5	ממוצע לקוחות

ההבדל בין הממוצעים נמצא מובהק, כאשר לאלה שנמצאות בקשר עם מסגרת טיפולית יש יותר לקוחות.

בעוד הלוח הקודם משווה קשר והעדר קשר עם מסגרת טיפולית לפי מספר לקוחות, הלוח הבא משווה בין קבוצות לפי מספר לקוחות לדיווח על קשר עם מסגרת טיפולית.

לוח 4.61: קשר עם מסגרת טיפולית לפי מספר לקוחות ביום

מספר לקוחות ביום			קשר עם מסגרת טיפולית
נשים להן 6 לקוחות ויותר ביום	נשים להן 3-5 לקוחות ביום	נשים להן עד 2 לקוחות ביום	
43%	26%	25%	כן
57%	74%	75%	לא
100%	100%	100%	סה"כ

נמצא קשר מובהק בין "מספר לקוחות" ו"קשר עם מסגרת טיפולית", כאשר ככל שמספר הלקוחות גדל, עולה שיעור הנשים שדיווחו על קשר עם מסגרת טיפולית.

סיכום השוואת הנשים לפי דיווח על קשר עם מסגרת טיפולית:

לנשים שדיווחו על קשר עם מסגרת טיפולית בשנה האחרונה יש מספר שנות לימוד נמוך יותר בממוצע, גיל כניסה לזנות נמוך יותר בממוצע, מספר לקוחות גבוה יותר בממוצע ושיעור גבוה יותר של ילידות ישראל.

ניתוח משווה בין נשים מלידה לטרנסג'נדריות בזנות

השוואה בין נשים לטרנסג'נדריות מוצגת בלוחות הבאים לפי משתנים דמוגרפיים ולפי מאפיינים שונים של מעורבות בזנות:

לוח 4.62: השוואת ממוצעים של משתנים נבחרים בין נשים לטרנסג'נדריות

מובהקות ההבדל	טרנסג'נדריות	נשים	
0.05	32.1	35.6	גיל
N.S	11.4	12.3	שנות לימוד
0.01	20.2	29	גיל כניסה לזנות
0.01	11.9	6.7	שנים בזנות
N.S	5.4	5.5	מספר לקוחות ביום

הטרנסג'נדריות צעירות יותר, נכנסו לזנות בגיל צעיר יותר, ונמצאות במעגל הזנות זמן רב יותר. אין הבדל מובהק בין נשים לטרנסג'נדריות בשנות לימוד ובמספר הלקוחות ביום.

לוח 4.63: הורות לפי זהות מגדרית

זהות מגדרית		הורות
טרנסג'נדריות	נשים	
90%	35%	אין ילדים
10%	65%	יש ילדים
100%	100%	סה"כ

נמצא קשר מובהק בין הורות ובין זהות מגדרית (יש לזכור שלחלק מהטרנסג'נדריות היו ילדים) כאשר לנשים שיעור הרבה יותר גבוה יותר של הורות בהשוואה לטרנסג'נדריות.

לוח 4.64: ארץ לידה לפי זהות מגדרית

זהות מגדרית		ארץ לידה
טרנסג'נדריות	נשים	
83%	41%	ישראל
17%	59%	ארצות אחרות
100%	100%	סה"כ

נמצא קשר מובהק בין ארץ לידה ובין זהות מגדרית, כאשר בקרב הטרנסג'נדריות שיעור הרבה יותר גבוה של ילידות ישראל מאשר בקרב הנשים מלידה.

לוח 4.65: גיל כניסה למעגל הזנות לפי זהות מגדרית

זהות מגדרית		גיל כניסה לזנות
טרנסגינדריות	נשים	
63%	18%	עד 20
30%	40%	21-29
7%	41%	30+
100%	100%	סה"כ

נמצא קשר מובהק בין גיל כניסה לזנות ובין זהות מגדרית כאשר בקרב הטרנסגינדריות שכיחות הרבה יותר גבוהה של כניסה לזנות בגיל צעיר.

לוח 4.66: זירת זנות לפי זהות מגדרית

זהות מגדרית		זירת זנות
טרנסגינדריות	נשים	
53%	6%	רחוב
47%	61%	בתי בושת / דירות / ליווי
0	17%	מכוני עיסוי
0	16%	אחר
100%	100%	סה"כ

נמצא קשר מובהק בין זירת זנות ובין זהות מגדרית, כשמרבית הטרנסגינדריות (53%) נמצאות בזנות רחוב, לעומת מיעוט קטן מן הנשים מלידה (6%).

לוח 4.67: זמן במעגל הזנות לפי זהות מגדרית

זהות מגדרית		משך המעורבות בזנות
טרנסגינדריות	נשים	
3%	10%	פחות משנה
7%	22%	1-2 שנים
7%	16%	3-4 שנים
17%	18%	5-6 שנים
20%	9%	7-10 שנים
17%	13%	11-15 שנים
30%	12%	יותר מ-16 שנים
100%	100%	סה"כ

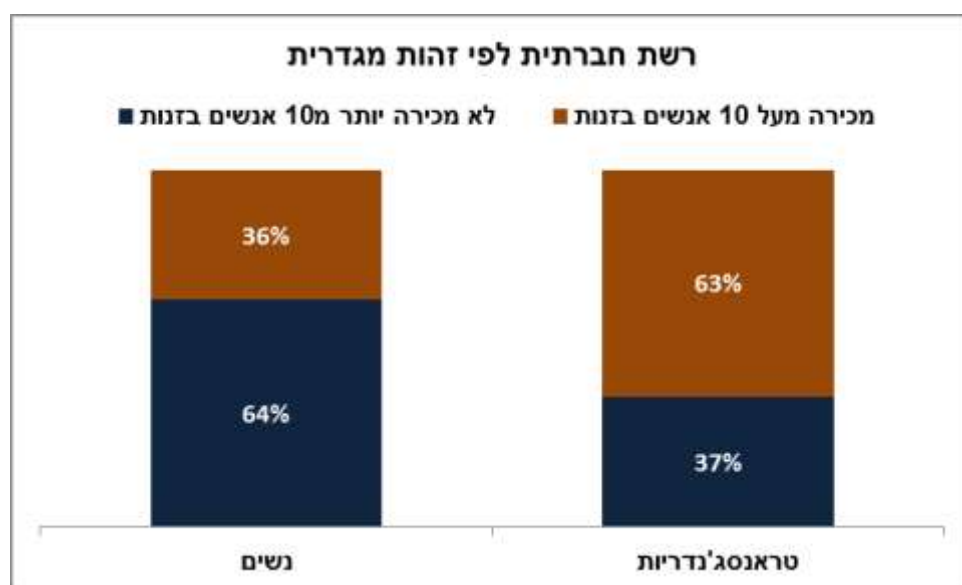
נמצא קשר מובהק בין זמן במעגל הזנות ובין זהות מגדרית, כאשר בקרב נשים שכיחות גבוהה יותר של אלה שנמצאות תקופה קצרה יותר במעגל הזנות.

לוח 4.68: רשת חברתית לפי זהות מגדרית

מספר האנשים המוכרים במעגל הזנות

זהות מגדרית		נשים	טרנסג'נדריות
10%	26%	לא מכירה	
3%	15%	1-4	
23%	23%	5-10	
13%	13%	11-25	
20%	16%	26-50	
30%	8%	50+	
100%	100%	סה"כ	

נמצא קשר מובהק בין רשת חברתית ובין זהות מגדרית, כאשר בקרב טרנסג'נדריות הרשת החברתית גדולה יותר.

תרשים 8: רשת חברתית לפי זהות מגדרית**סיכום ההשוואה בין הנשים מלידה לטרנסג'נדריות**

בהשוואה לנשים, טרנסג'נדריות נכנסו לזנות בגיל מוקדם יותר, ונמצאות בזנות זמן רב יותר. מרבית הטרנסג'נדריות עוסקות בזנות רחוב בהשוואה לפחות מעשירית מן הנשים. כמו כן, רוב מוחלט של הטרנסג'נדריות בזנות הן ילידות ישראל, לעומת רוב של ילידות חו"ל בקרב הנשים. לרוב מוחלט של הטרנסג'נדריות אין ילדים, לעומת רוב הנשים, שהן אימהות לילדים.

סיכום הממצאים העיקריים של מאפייני הנשים הבגירות במעגל הזנות

בפרק זה הוצגו מאפייני הנשים הבגירות במעגל הזנות בישראל כפי שבאו לידי ביטוי בסקר הלאומי.

רובן המוחלט של הנשים במעגל הזנות בישראל הן יהודיות אזרחיות ישראל. עם זאת, רק פחות ממחציתן דיווחו כי שירתו שירות צבאי או לאומי.

רוב הנשים ציינו כי נכנסו למעגל הזנות בעקבות משבר, כלכלי בעיקר. רק מיעוט קטן מהן ציינו כי נכנסו לזנות עקב התמכרותן לסמים או לאלכוהול.

קרוב למחצית מן הנשים עוסקות בזנות במסגרות של דירות דיסקרטיות, כלומר בתי בושת, דירות דיסקרטיות ודירות פרטיות. קרוב לחמישית מן הנשים עוסקות במסגרות של עיסוי. קצת יותר מעשירית מן הנשים פועלות במסגרות של שירותי ליווי, וכן, שיעור דומה של הנשים עוסקות בזירות של חשפנות. פחות מעשירית מן הנשים עוסקות בזנות רחוב, וכן, מיעוט קטן מציעות שירות במסגרות של BDSM.

נשים בזנות רחוב - הנשים העוסקות בזנות רחוב הן ברובן ילידות ישראל והחלו את פעילותן בתחום זה בגיל צעיר יותר בממוצע מנשים בזירות זנות אחרות. רבע מהן החלו לעסוק בזנות בטרם הגיעו לגיל 18. בנוסף, משך הזמן מאז שהחלו לעסוק בזנות הוא הגבוה ביותר בממוצע ועומד על יותר מעשור. כשני שלישים מהן רווקות ולרובן אין ילדים. לנשים בזנות רחוב ממוצע הלקוחות הגבוה ביותר וממוצע שנות הלימוד הנמוך ביותר. בקרב הנשים בזנות רחוב נמצא כי העיסוק בתחום זה בשל צורך לממן התמכרות לסמים או לאלכוהול גבוה פי 5 משיעור הנשים שצינו סיבה זו בכלל מסגרות הזנות. עם זאת, מרבית הנשים בזנות הרחוב ציינו סיבות אחרות לעיסוקן בתחום ובראשן מצוקות כלכליות. למעלה ממחציתן דיווחו על קשר עם מסגרת טיפולית ורובן הגדול ציינו כי היו מעוניינות לצאת בשלב כלשהו מן הזנות.

נשים בדירות דיסקרטיות ובליווי - הנשים העוסקות במסגרות של דירות דיסקרטיות וליווי דיווחו כי נכנסו לזנות בגילים מאוחרים יותר בהשוואה לנשים בזנות רחוב, וכן גילן הממוצע הוא יותר מ-36 והוא הגבוה ביותר בהשוואה לנשים ביתר זירות הזנות. כמחצית מן הנשים בדירות דיסקרטיות וליווי הן ילידות ישראל ומחציתן השנייה הן ילידות בריה"מ לשעבר ומזרח אירופה. מרבית הנשים בדירות דיסקרטיות ובליווי היו נשואות בעבר ולרובן הגדול יש ילדים. רובן ציינו כי הן עוסקות כיום בזנות בשל מצוקה כלכלית. רק 3 מכל 10 נשים בזירות אלו דווחו על קשר עם מסגרת טיפולית. רובן הגדול ציינו כי היו מעוניינות לצאת בשלב כלשהו מן הזנות.

נשים במכוני עיסוי - נשים העוסקות במסגרות של מכוני עיסוי דיווחו כי החלו לעסוק בתחום שירותי המין בגילאים מבוגרים יחסית, כשהממוצע הוא יותר מ-30 והוא הגבוה ביותר בהשוואה לנשים בזירות הזנות האחרות. לעומת זאת, משך הזמן מאז שנכנסו לתחום הוא הנמוך ביותר בממוצע ועומד על 4 שנים וחצי בקירוב. קרוב לשני שלישים מהנשים במכוני העיסוי הן ילידות בריה"מ לשעבר או מזרח אירופה ויש להן בממוצע יותר מ-12 שנות לימוד. מרבית הנשים במכוני עיסוי היו נשואות בעבר וליותר משני שלישים מהן יש ילדים. קרוב לשני שלישים מהן ציינו כי עיסוקן בשירותי המין נובע מצוקה כלכלית. רק כרבע מהן דווחו על קשר עם מסגרת טיפולית. רובן הגדול ציינו כי היו מעוניינות לצאת מן התחום בשלב כלשהו.

נשים בשירותים אחרים⁵¹ - נשים העוסקות בשירותי מין בתחומי חשפנות, או BDSM בלטו בשונותן מנשים בזירות זנות אחרות הן ברמת השכלה עם ממוצע שקרוב ל-14 שנות לימוד, כשקרוב לחמישית מהן יש 17 שנות לימוד ויותר. שתי חמישיות מן הנשים בשירותים האחרים ציינו כי הן עוסקות בתחומים אלו בשל סיבות המבטאות רווח אישי לא כלכלי - פי 2 משיעור הנשים שצינו סיבה זו בכלל מסגרות הזנות. הסיבות השכיחות ביותר שצינו הנשים בשירותים אלה לעיסוקן היו סיבות כלכליות, אך בשיעור נמוך יותר באופן משמעותי מנשים העוסקות בזנות בדירות דיסקרטיות, ליווי ומכוני העיסוי. כמו כן, רק כמחצית מן הנשים בשירותים אלה השיבו כי היו מעוניינות לצאת מן העיסוק הזה.

נשים ילידות בריה"מ לשעבר - הסקר הלאומי העלה כי שיעור המעורבות של נשים ילידות בריה"מ לשעבר בזנות גבוה יותר משיעורן של נשים ילידות בריה"מ לשעבר באוכלוסייה הכללית של מדינת ישראל. רובן המוחלט הן אזרחיות ישראליות, שעלו ארצה בגלי העלייה השונים החל מתחילת שנות ה-90 של המאה הקודמת. בהשוואה לנשים ילידות ישראל, לנשים ילידות בריה"מ לשעבר יש בממוצע מספר שנות לימוד רב יותר וכן גילן הממוצע גבוה יותר.

יציאה מהזנות - כשלושה רבעים מהנשים ציינו כי היו מעוניינות לצאת מהזנות, כשחמישית מהן ציינו כי מה שיעזור להן לצאת הוא תעסוקה מפרנסת אחרת, כחמישית נוספת ציינו כי מה שיעזור להן לצאת הוא מקור הכנסה קבוע כמו הבטחת הכנסה או קצבה אחרת.

קשר עם מסגרת טיפולית - בסך הכל קצת פחות משליש⁵² מהנשים בסקר דיווחו על קשר עם מסגרת טיפולית המיועדת לאנשים במעגל הזנות. עם זאת, ישנו רוב שדיווח על קשר עם מסגרות אלו בקרב נשים שנכנסו לזנות כקטינות (מתחת לגיל 18), וכן בקרב נשים בזנות רחוב. כמו כן, הנשים שדיווחו על קשר עם מסגרת טיפולית דיווחו במקביל על ממוצע גבוה יותר של לקוחות ביום ועל מספר שנים רב יותר בממוצע מאז החל העיסוק בזנות, זאת, בהשוואה לנשים שלא דיווחו על קשר עם מסגרות אלו.

טרנסג'נדריות במעגל הזנות - הסקר הלאומי העלה כי שיעור גבוה יחסית (5%) של המעורבות במעגל הזנות הן טרנסג'נדריות. רוב הטרנסג'נדריות בזנות פועלות בזירת הרחוב. קרוב לשני שלישים מהן החלו לעסוק בזנות לפני גיל 21 וחלק לא מבוטל נכנסו לזנות עוד בימי נעוריהן. כמו כן, בהשוואה לנשים מלידה, גילן הממוצע של הטרנסג'נדריות בזנות נמוך יותר ומשך הזמן מאז תחילת העיסוק בתחום גבוה יותר ועומד על קרוב ל-12 שנה. בנוסף, מידת ההיכרות של טרנסג'נדריות עם אנשים נוספים במעגל הזנות הייתה גבוהה בהרבה בהשוואה למידת ההיכרות שצינו רוב הנשים.

⁵¹ מרבית הנשים בתחומים אלו הביעו התנגדות לתפיסת עיסוקן כזנות.

⁵² ייתכן שהפערים בין מספר הנשים הנמצאות בטיפול בכל המוסדות הטיפוליים לשיעור המדווח כאן קשור להגדרות המושגים "קשר טיפולי" לבין "נמצאת בטיפול". המרואיינות יכולות לראות בפנייה טלפונית למוסד טיפולי קשר טיפולי, ואילו המוסד המטפל מגדיר הימצאות בטיפול כמי שעברה את תהליך הקבלה לטיפול. כדי לבחון סוגיה זו נעשו בדיקות פרטניות בין המרואיינות שבסקר הלאומי שדיווחו על קשר טיפולי ובין חלק מהמוסדות הטיפוליים. בדיקות אלה העלו שיעור הסכמה גבוה בין הדיווח בסקר הלאומי לבין דיווחי המוסדות הטיפוליים.

פרק 5 - מאפייני גברים בגירים במעגל הזנות

מבוא

פרק זה מתאר את מאפייני הגברים הבגירים שרואיינו בסקר ואלה הם חלקיו :

- א. תיאור מאפיינים דמוגרפיים
- ב. תיאור מאפייני פעילות במעגל הזנות
- ג. קשרי גומלין בין מאפיינים דמוגרפיים ופעילות במעגל הזנות

בסקר מוצגים ממצאים שנאספו בראיונות עם 152 גברים בני 18 ומעלה, לא כולל שני מרואיינים שהיו קטינים בזמן הראיון.

המדגם שוקלל כך שייתן ייצוג לזירת הזנות בהתאם למשקל כל זירה בכלל אוכלוסיית הגברים בזנות (ראה לוח 5.1). הלוח מציג 3 עמודות: בעמודה A את שיעור הגברים במדגם של הסקר הלאומי לפי זירות זנות. בעמודה B את אומדן הגברים בזנות בכלל האוכלוסייה בעמודה C את מקדם השקלול בו הוכפלה עמודה A. זירות הזנות כוללות זנות רחוב, זנות דירות דיסקרטיות, זנות בשירותי ליווי וזנות הכוללת שירותי עיסוי. שיעור כל זירת הזנות התקבל מהאומדן הכולל של זנות גברים בישראל.

בהמשכו של פרק זה, ההתייחסויות למדגם יהיו כולן למדגם הגברים המשוקלל.

לוח 5.1 : מקדמי השקלול של הסקר הלאומי - גברים

C	B		A		זירת זנות עיקרית
	אומדן מכלל אוכלוסיית הזנות		הסקר הלאומי		
C=B/A	שיעור שנתי של הגברים בזירת זנות מכלל מעגל הזנות	אומדן מאוכלוסיית הזנות	שיעור הגברים בזירת זנות בסקר הלאומי	מספר בסקר	
1.5705	38.2%	203	24.3%	37	דירה דיסקרטית
0.4821	6.0%	32	12.5%	19	ליווי
6.2976	37.3%	198	5.9%	9	עיסוי
0.3224	18.5%	93-87	57.2%	87	רחוב
		520-526		152	סה"כ

מאפייני רקע של הגברים הבגירים במעגל הזנות

גיל

גיל הגברים הבגירים נע בין 18 ל-70. ראה התפלגות הגברים לפי קבוצות גיל בלוח 5.2.

לוח 5.2: הגברים בסקר הלאומי לפי קבוצות גיל

קבוצות גיל	אחוז
18-24	24
25-29	24
30-39	22
+40	30
סה"כ (N=132)	100

הגיל הממוצע של הגברים הוא 34.4⁵³ עם סטיית תקן של 12.8.

על פי המוצג בלוח ניתן לראות כי למעלה ממחצית מהגברים (52%) הם בני 30 ומעלה, וכרבע (24%) הם בני 18-24

ארץ לידה

הלוח הבא (5.3) מתאר את התפלגות הגברים בסקר הלאומי לפי ארץ לידה.

לוח 5.3: הגברים בסקר לפי ארץ לידה

ארץ לידה	אחוז
ישראל	90
ברית המועצות לשעבר ומזרח אירופה	9
שאר העולם	1
סה"כ (N=151)	100

על פי המוצג בלוח ניתן לראות כי:

- מרבית הגברים (90%) הם ילידי ישראל

- פחות מעשירית מהגברים (9%) הם ילידי ברית המועצות לשעבר ומזרח אירופה

דת

⁵³ אם לוקחים בחשבון גם את הקטינים שגילם הממוצע הוא 17, אזי גיל הממוצע של בגירים וקטינים בזנות עומד על 33.2

התפלגות הגברים בסקר לפי דת מוצגת בלוח 5.4

לוח 5.4: הגברים בסקר לפי דת

דת	אחוז
יהודים	73
מוסלמים	19
אחר (נוצרי, חצי יהודי חצי ערבי)	8
סה"כ (N=152)	100

על פי המוצג בלוח ניתן לראות כי:

- מרבית הגברים (73%) הם יהודים
- כחמישית מהגברים (19%) הם מוסלמים

אזרחות

התפלגות הגברים בסקר לפי אזרחות מוצגת בלוח 5.5.

לוח 5.5: הגברים בסקר לפי אזרחות

אזרחות	אחוז
אזרחות ישראלית	95
תושבות	4
אחר	1
סה"כ (N=130)	100

על פי המוצג בלוח ניתן לראות כי מרבית הגברים (95%) הם בעלי אזרחות ישראלית

שפת דיבור

התפלגות הגברים בסקר לפי שפת דיבור מוצגת בלוח 5.6.

לוח 5.6: הגברים בסקר לפי שפת הדיבור

שפת דיבור	אחוז
עברית	98
ערבית	31
אנגלית	52
רוסית	11
ספרדית	7
אחר	5

על פי המוצג בלוח ניתן לראות כי :

- מרבית הגברים (98%) דוברים עברית.
- קרוב לשליש מהגברים (31%) דוברים ערבית.

כאשר האחוזים מסתכמים ליותר מ-100% משמעו שחלק מהגברים מדברים יותר משפה אחת.

מצב משפחתי

התפלגות הגברים בסקר לפי המצב המשפחתי מוצגת בלוח 5.7.

לוח 5.7: הגברים בסקר לפי מעמד משפחתי

מצב משפחתי	אחוז
רווק	69
נשוי	25
גרש	6
סה"כ (N=146)	100

על פי המוצג בלוח, ניתן לראות כי :

- מרבית הגברים (69%) רווקים
- רבע (25%) מהגברים נשואים .

מספר הילדים

התפלגות הגברים בסקר לפי מספר ילדים⁵⁴ מוצגת בלוח 5.8.

לוח 5.8: הגברים בסקר לפי מספר ילדים

ילדים	אחוז
אין ילדים	61
ילד אחד	28
שני ילדים	1
שלושה ילדים או יותר	10
סה"כ (N=138)	100

על פי המוצג בלוח ניתן לראות כי :

- למרבית הגברים (61%) אין ילדים.
- לכעשירית מהגברים (10%) יש שלושה ילדים או יותר.

⁵⁴ השאלה לא בחנה בחזקת מי נמצאים הילדים.

שנות לימוד

התפלגות הגברים בסקר לפי שנות לימוד מוצגת בלוח 5.9.

לוח 5.9: הגברים בסקר לפי שנות לימוד

אחוז	השכלה
33	עד 11 שנות לימוד
36	השלים 12 שנות לימוד
31	יותר מ-12 שנות לימוד
100	סה"כ (N=152)

מספר שנות הלימוד הממוצע של הגברים הוא 11.6 עם סטיית תקן של 3.3 על פי המוצג בלוח ניתן לראות כי מרבית הגברים (69%) למדו עד 12 שנות לימוד.

שירות צבאי

לוח 5.10 מציג את התפלגות הגברים בסקר לפי שירות צבאי

לוח 5.10: הגברים בסקר לפי שירות צבאי או לאומי

אחוז	שירות צבאי/ לאומי
55	כן
45	לא
100	סה"כ (N=139)

על פי המוצג בלוח ניתן לראות כי:

יותר ממחצית מהגברים (55%) עשו שירות צבאי או לאומי.

היקף השירות הצבאי

כל הגברים שדיווחו על שירות צבאי/לאומי (76 במספר) דיווחו גם על היקף שירותם. ראה לוח 5.11.

לוח 5.11: מספר ואחוז גברים שעשו שירות צבאי או לאומי בסקר לפי היקף השירות

אחוז	היקף שירות צבאי/לאומי
16	חלקי
84	מלא
100	סה"כ (N=76)

על פי המוצג בלוח ניתן לראות כי קרוב לשני שליש (64%) מהגברים אשר עשו שירות צבאי או לאומי (64%) השלימו שירות מלא

מאפיינים הקשורים לפעילות בזנות

מגדר הלקוחות

הראיון הכמותני לא כלל שאלה בייחס למגדר הלקוחות של הגברים במעגל הזנות. יחד עם זאת במהלך הראיונות הצטבר מידע ממרבית המרואיינים. לוח 5.12 מציג את התפלגות הגברים לפי מגדר הלקוחות.

לוח 5.12: הגברים בסקר לפי מגדר הלקוחות

מגדר הלקוחות	אחוז
גברים	68
נשים	23
גברים ונשים	10
סה"כ (N=76)	100

על פי המוצג בלוח ניתן לראות כי:

- למעלה משני שלישים של הגברים במדגם (68%) מוכרים שירותי מין לגברים אחרים
- קרוב לרבע מן הגברים במדגם (23%) מוכרים שירותי מין רק לנשים
- עשירית מהגברים במדגם (10%) מוכרים שירותי מין לשני המינים

מדברי המרואיינים המתייחסים למגדר הלקוחות שלהם

מתוך ראיון עם גבר העוסק בזנות רחוב:

אני לא עושה יחסי מין מלאים (עם גברים), רק מתפשט, ואו שהם מסתכלים עליי מאונן או שהם מאוננים לי ומתחרמנים עליי, אבל אין מגע מיני מלא. אני נמשך גם לגברים, אבל לא לכל בן אדם.

מתוך ראיון עם צעיר העוסק בשירותי ליווי לנשים בלבד:

הלקוחות הן נשים שהגברים שלהן עובדים בהייטק, הגברים קרים, נוצר ניתוק בגיל 35-40, והנשים האלה חשות בדידות, ואז אני נפגש איתן פעם-פעמיים.

מספר לקוחות

הגברים בסקר נשאלו למספר הלקוחות שיש להם בממוצע ביום. לוח 5.13 מציג את התפלגות הגברים לפי מספר לקוחות.

לוח 5.13: הגברים בסקר לפי מספר לקוחות ממוצע ביום

מס' לקוחות ביום	אחוז
עד 2	43
3-4	30
5-7	19
יותר מ-7	8
סה"כ (N=133)	100

הממוצע ביום הוא 3.6 לקוחות.

על פי המוצג בלוח ניתן לראות כי:

- אחוז הגברים בסקר אשר להם לא יותר משני לקוחות בממוצע ליום הוא 43%
- אחוז הגברים בסקר אשר להם יותר מ-7 לקוחות בממוצע ליום הוא 8%

מזדברי המרואיינים המתייחסים למספר הלקוחות שלהם
מתוך ראיון עם גבר בזנות רחוב: - איך אתה משווק את עצמך? - מי שניגש. אני לא קופץ על כל אוטו שבא. אני עושה 300-500 שקל והולך הביתה.
מתוך ראיון עם גבר העוסק בזנות בבית לקוחותיו (נשים) - כמה לקוחות יש לך? - לא יודע....בסוף שבוע יכול להיות 3 לקוחות. - בשבוע ממוצע? - 3-4.
מתוך ראיון עם גבר העוסק בזנות רחוב - כמה לקוחות יש לך ביום רגיל? - תלוי, לפעמים ביום רגיל, נגיד 6 לקוחות.

רשת חברתית

הגברים בסקר נשאלו למספר האנשים שהם מכירים במעגל הזנות. לוח 5.14 מציג את התפלגות הרשת החברתית של המרואיינים.

לוח 5.14: רשת חברתית של גברים במעגל הזנות

מספר האנשים המוכרים במעגל הזנות	אחוז
לא מכיר	26
1-4	8
5-10	22
11-25	11
26-50	18
יותר מ-50	16
סה"כ (N=131)	100

על פי המוצג בלוח ניתן לראות כי :

- כרבע מן הגברים בסקר (26%) אינם מכירים אנשים נוספים במעגל הזנות
- כשליש מן הגברים בסקר (34%) מכירים יותר מ-25 אנשים במעגל הזנות

מדברי המרואיינים המתייחסים לרשת חברתית

מתוך ראיון עם גבר העוסק בזנות בדירה דיסקרטית :

מבחינת שם ופנים כמה אנשים אתה מכיר שעוסקים בתחום?

ממש, אחת ... בתור קוקסינלית, היא ידידה, וככה הכניסו אותי. לא מתערבב, אולי מכיר עוד בחורה אחת.

גיל הכניסה לזנות

הגברים הבגירים נשאלו בסקר על הגיל שבו נכנסו למעגל הזנות⁵⁵. לוח 5.15 מציג את התפלגות גיל הכניסה לזנות. בלוח מוצגת עמודה אחת עבור הגברים הבגירים בלבד ועמודה נוספת הכוללת בגירים וקטינים במשולב. גיל הכניסה לזנות של כל הגברים, בגירים וקטינים, נאמד על סמך ההנחות הבאות :

- כ-7% מאוכלוסיית הגברים בזנות הם קטינים (ראה לוח 3.12).
- כל הקטינים בזנות התחילו בזנות לפני גיל 18.
- ניתן לכלול את הקטינים בחישוב כשהם מהווים 7% והבגירים 93%.
- כל הקטינים מצורפים לקטגוריה של גיל כניסה לזנות לפני גיל 18.

לוח 5.15: הגברים בסקר לפי קבוצת גיל כניסתם לזנות

גיל כניסה לזנות	אחוז מתוך הבגירים	אחוז מתוך הבגירים והקטינים ⁵⁶
פחות מ-18	28	32
18-24	23	22
25-39	29	27
+40	20	19
סה"כ (N=145)	100	100

על פי המוצג בלוח ניתן לראות כי :

- למעלה ממחצית מהגברים בסקר (51%) נכנסו לזנות לפני גיל 25.
- חמישית מן הגברים בסקר (20%) נכנסו לזנות בגיל 40 ומעלה.

⁵⁵ השאלה הייתה: "באיזה גיל התחלת לעסוק בזנות?". זנות על פי הגדרתם העצמית. קיימת האפשרות של מכירת שירותי מין גם כשהמרואיין לא הגדיר זאת כזנות.
⁵⁶ תחשיב משוער.

בקרב הגברים הבגירים גיל הכניסה הממוצע לזנות הוא 27.6 שנים⁵⁷.

מדברי המרואיינים המתייחסים לגיל הכניסה לזנות	
<u>מתוך ראיון עם גבר בן 23, העוסק בזנות רחוב:</u>	
באיזה גיל התחלת?	
15.	
איך זה התחיל?	
גיליתי שאין כסף וגם לא גרתי בבית.	
<u>מתוך ראיון עם גבר בן 47, העוסק בעיסוי בדירתו הפרטית:</u>	
למה התחלת בגיל 41 (בשירותי מין)?	
כי אז הרגשתי מספיק בשל מבחינה נפשית להיכנס לעומק העניין הזה. תמיד עניין אותי, אבל להיכנס באמת לעומק ולהגיד, שמע יש לי את האומץ ואת הידע, להגיד אני עכשיו יכול לדרוש כסף על הידע שלי על היכולת שלי ...	

משך הפעילות בזנות

על סמך הגיל הנוכחי וגיל הכניסה לזנות חושב משך הזמן במעגל הזנות המוצג בלוח 5.16.

לוח 5.16: הגברים בסקר לפי משך הזמן במעגל הזנות

שנים מתחילת העיסוק בזנות	אחוז
פחות משנה	5
1-2 שנים	9
3-4 שנים	11
5-6 שנים	24
7-10 שנים	24
11-15 שנים	8
יותר מ-16 שנים	20
סה"כ (N=127)	100

ממוצע 8.1 שנים בזנות.

על פי המוצג בלוח ניתן לראות כי:

כמחצית מן הגברים בסקר (52%) נמצאים במעגל הזנות למעלה מ-6 שנים במועד הראיון.

נסיבות הכניסה לזנות

לוח 5.17 מפרט את הנסיבות לכניסה למעגל הזנות.

⁵⁷ באומדן גיל הכניסה לזנות, אם לוקחים בחשבון גם את הקטינים ששיעורם הוא כ-7% מכלל הגברים בזנות (לוח 3.12), אזי גיל הכניסה לזנות של הבגירים יחד עם הקטינים עומד על 26.8 שנים.

לוח 5.17: הגברים בסקר לפי נסיבות הכניסה לזנות

מהן הנסיבות שבגללן התחלת לעסוק בזנות?	אחוז
משיכה לתחום	37%
מצוקה כלכלית	24%
שידול	14%
הישרדות כקטין מחוץ לבית	12%
השפעה חברתית	5%
משבר נפשי	4%
התמכרות	4%
פרידה מבן/בת זוג	3%
העדר רשתות תמיכה	3%
העדר חלופות תעסוקתיות	3%
פגיעה מינית	2%
נסיבות אחרות	5%

סך כל הסיבות שציינו הגברים מסתכם לכ-115% מכיוון שהיו מרואיינים שציינו יותר מסיבה אחת

מתוך הלוח עולה כי-

- למעלה משליש מן הגברים (37%) ציינו כי נכנסו לזנות בשל משיכה לתחום.
- כרבע מן הגברים (24%) נכנסו לזנות בעקבות מצוקה כלכלית.

להלן ציטוטים לדוגמה מתוך דברי המרואיינים במהלך הראיונות הכמותניים. בכל פנל מובאים מימין ציטוטים של כמה מרואיינים ומשמאל מוצגת קטגוריית הסיווג.

קטגוריית הסיווג	מדברי המרואיינים המתייחסים לנסיבות כניסתם לזנות
משיכה לתחום	אהבתי את זה, התעסקתי עם ילדים ונכנסתי לזנות כדי שיהיה חוקי / זה כייף. המגע. הכוח בידיים. נתינה. לא כל אחד יכול לעסות. / התחלתי להתחפש לאישה בשביל הכסף. הכל התחיל בשושו ... פנו אלי אנשים שהפנטזיה שלהם הייתה קוקסינלים והתחלתי לקחת על זה כסף.
מצוקה כלכלית	הייתי חייב פרנסה, (כשגרתי ב... בפחחות וצבע רכב) ... אחרי שנפרדנו לא היה לי כסף / הייתי חייב להוצאה לפועל וגם היו לי קשיים עם המשפחה.
השרדות כקטין מחוץ לבית	ברחתי מהבית בגיל 17 והיה הצורך להתקיים ולבלות עם חברים / עזבתי את הבית, לא התחברתי לשכונה, חיפשתי הומואים, ההורים

קטגוריית הסיווג	מדברי המרואיינים המתייחסים לנסיבות כניסתם לזנות
	היו מוכנים לתמוך בי רק אם הייתי נשאר בבית. / הייתי בפנימיה, היה לי חבר דו-מיני, משם זה התחיל. ברחתי לפה וגילית שגם פה אפשר לקבל כסף, אמרתי למה לא, אפשר לנסות וניסיתי.
התמכרות	הייתי צריך כסף לסמים. נפלתי לקריסטל לפני 9 שנים / נפלתי לסמים אחרי הפרידה ואז התחלתי לממן את זה מהזנות.
התמכרות	התחלתי לשוטט מסומם ברחוב הגליל, ואז גיליתי שאנשים מחפשים סקס תמורת כסף.
פגיעה מינית	עברתי אונס בגיל 9. בפעם הראשנה בגיל 16 מישהו הציע לי כסף תמורת סקס. / אנסו אותי כשהייתי קטן בן 15. פחדתי לספר להורים כל יום. כל יום היה מושך אותי ונהייתי ככה. היה קונה אותי וככה התרגלתי / עברתי אונס בישיבה מצד אחד הרבנים..
שידול	עברתי לגור אצל חבר שעסק בזנות בדירה, ועם הזמן ראיתי מה הוא עושה, הצצתי מדי פעם. יום אחד היה לקוח שרצה / היה לי בן זוג, פרנסה, ריגוש, לקח אותי לדירה לעבוד וקיבל ממני אחוזים / תייר הזמין אותי למלון הילטון, קיים איתי יחסי מין, בבוקר הוא שילם לי, הופתעתי, הייתי בהלם.

סיבות לזנות בהווה

גברים בסקר נשאלו לסיבות לעיסוק בזנות כיום. לוח 5.18 מפרט את הסיבות שצינו הגברים לעיסוקם בזנות בהווה (סך כל הסיבות שצינו הגברים מסתכם לכ-111% מכיוון שהיו מרואיינים שצינו יותר מסיבה אחת).

לוח 5.18: הגברים לפי הסיבות לעיסוק בזנות בהווה

אחוז	מהן הסיבות לכך שאתה עוסק כיום בזנות?
41%	משיכה לתחום
40%	מצוקה כלכלית
8%	העדר חלופות תעסוקתיות
5%	התמכרות
4%	העדר רשתות תמיכה
3%	משבר נפשי
1%	השפעה חברתית
1%	שידול
8%	סיבות אחרות

סה"כ הסיבות מסתכמות ל- 111%, משום שהמשיבים ציינו יותר מסיבה אחת לעיסוק בזנות

בהווה

על פי המוצג בלוח הסיבות העיקריות לעיסוק בזנות בקרב הגברים בסקר הן :

- משיכה לתחום (41%).
- מצוקה כלכלית (40%).

להלן ציטוטים לדוגמה מתוך דברי המרואיינים בראיונות הכמותניים. בכל תא מובאים מימין ציטוטים של כמה מרואיינים, ובתא משמאל קטגוריות הסיווג שקיבלו :

קטגוריית הסיווג	דברי המרואיינים בהתייחס לשאלה מהן הסיבות לכך שאתה עוסק כיום בזנות?
משיכה לתחום	אני נהנה מהסיפוק של הנשים הלקוחות שלי / אני דו-מיני ואני הפכתי את מה שאני אוהב לדרך לקבל פרנסה... אני אוהב לעשות משהו שאני אוהב / הטיפול הטנטרי יוצר תחושה אמיתית של חיבור, הארה. ממש מקום של רפואה.
מצוקה כלכלית	וואלה, צריך כסף. אני שנה מחפש עבודה. יותר משנה מחפש עבודה, כל היום. מהבוקר עד הלילה. כל עבודה. אם יש לי עבודה אעבוד / אין כסף. זה כל החיים. זה הדרך הכי קצרה שמביאה כסף. / גר לבד וקשה לי. המון הוצאות. / אין לי איפה לגור, אני גר ברחוב. אין מה לאכול / יש לי בעיה, לא עובד, לא מתפקד. מהקהילה הגאה אני מקבל 700 שקל בחודש.
העדר חלופות תעסוקתיות	אין לי עבודה אחרת / ניסיתי לעבוד בהרבה מקומות מסעדה לא התאים, לא הצלחתי ורבתי כל הזמן עם בעל הבית....
התמכרות	כסף לממן את הסמים. אני משתמש בהרואין וקוקאין / כסף בשביל הסמים
העדר רשתות תמיכה	אני ברחובות, בלי משפחה ובלי אף אחד / מצאתי את עצמי פה בגלל הרבה בעיות בבית, זה קודם כל המשפחה, אנ לא ישן איתם, אני ישן לבד. המשפחה בירושלים.

המשך מעורבות בזנות

גברים בסקר נשאלו על הצפי שלהם להמשך מעורבות במעגל הזנות. התפלגות התשובות מוצגת בלוח 5.19.

לוח 5.19: מעורבות עתידית בזנות

אחוז	האם אתה רואה בזנות עיסוק בו תמשיך עוד שנים רבות?
45	כן
14	לא
15	לא יודע
20	מקווה שלא
6	אפסיק במידה שיתאפשר
100	סה"כ (N=137)

על פי המוצג בלוח ניתן לראות כי:

- קרוב למחצית מהגברים בסקר (45%) רואים בזנות עיסוק בו ימשיכו עוד שנים רבות.
- כשליש מהגברים בסקר (34%) מעריכים שלא יעסקו בזנות עוד שנים רבות

רצון לצאת מהזנות

גברים בסקר נשאלו על רצונם לצאת ממעגל הזנות (ראה תשובות בלוח 5.20).

לוח 5.20: רצון לצאת ממעגל הזנות

אחוז	רצון לצאת מהזנות
38	כן: ברור / מאוד
13	מקווה: מקווה שכן, אבל / אולי מתישהו / רק אם יהיה לי מספיק כסף / משפחה / תמיכה / עבודה מסודרת / אגמל
38	לא: לא / מה פתאום / טוב לי / אוהב את זה
11	לא יודע: לא יודע / לא חשבתי על זה / חצי-חצי
100	סה"כ (N=134)

על פי המוצג בלוח ניתן לראות כי:

- כמחצית מהגברים בסקר (51%) היו רוצים או מקווים לצאת ממעגל הזנות
- למעלה משליש מהגברים בסקר (38%) לא היו רוצים לצאת ממעגל הזנות

להלן ציטוטים לדוגמה מתוך דברי המרואיינים. בכל פנל תא מובאים מימין ציטוטים של מרואיינים משמאל מוצגות קטגוריות הסיווג שקיבלו:

קטגוריית הסיווג	דברי המרואיינים בהתייחס לשאלה האם היית רוצה לצאת בשלב כלשהו ממעגל הזנות?
כן	רוצה לצאת ולבנות עתיד / בוודאי. זה לא זורם בווריד ולא צריך גמילה. / ברור. עושה את זה רק מסיבה כלכלית / כן, עלם עוזרים לי, אני עוד מעט יוצא מזה.
לא	לא. גם אם הייתי מקבל הרבה כסף הייתי נשאר / אוהב לעבוד בזנות / לא, כל עוד אני רווק /
לא יודע	חצי כן חצי לא / לא יודע / אני מזדקן, נראה מה יהיה
מקווה שכן	אם אמצא את האחת אפסיק / כן, אבל קודם אני צריך לצאת

קטגוריית הסיווג	דברי המרואיינים בהתייחס לשאלה האם היית רוצה לצאת בשלב כלשהו ממעגל הזנות?
	מהסמים אני מתכנן להפסיק / אני מבזבז הכל, לא חוסך, אבל כשיהיה לי כסף אולי אצא מהזנות.

סיבות לרצון ליציאה מהזנות

גברים שהשיבו בחיוב על השאלה הקודמת נשאלו לסיבות ליציאה ממעגל הזנות. הלוח הבא מפרט את הסיבות השכיחות לרצון לצאת ממעגל הזנות, בקרב הגברים שהביעו רצון לעזוב את הזנות (לוח 5.21).

לוח 5.21: סיבות לרצון ליציאה ממעגל הזנות

אחוז	סיבה עיקרית לכך שאינך רוצה להישאר במעגל הזנות
35	רוצה עבודה נורמלית: רוצה להמשיך / להתקדם / עבודה נורמלית / חיים נורמטיביים
34	תחושת גועל והשפלה: זה מגעיל / גועל נפש / משפיל / לא מכבד
31	אלה לא חיים: זה לא חיים / זה לא אני / זה לא בשבילי / זה מסוכן
100	סה"כ (N=62)

על פי המוצג בלוח ניתן לראות כי:

- כשליש מן הגברים (35%) טענו כי אינם רוצים להישאר בזנות משום שהם רוצים חיים נורמאליים ועיסוק נורמטיבי.
- שליש נוסף של הגברים (34%) אינם רוצים להישאר בזנות בגלל תחושת גועל והשפלה.

להלן ציטוטים לדוגמה מתוך דברי המרואיינים. בכל פנל מובאים מימין ציטוטים של כמה מרואיינים ומשמאל מוצגות קטגוריות הסיווג שקיבלו:

קטגוריית הסיווג	מדברי המרואיינים בהתייחס לשאלה מה הסיבה העיקרית לאי רצונך להישאר בזנות?
רוצה עבודה נורמלית	רוצה לחפש עבודה ולהפסיק עם זה, לחפש עבודה נורמלית / רוצה להתקדם ולהיות נורמלי / רוצה להיות בן אדם רגיל. גבר שיש לו ילדים ואישה. אישה לא רוצה מישהו שעושה משהו כזה
תחושת גועל והשפלה	זה גועל, כבר אין טעם. זה קשה כבר / כי אנשים מגעילים שאני הולך איתם, אני מרגיש עבד / כי אני עושה סקס עם אנשים שאני לא נמשך אליהם...

קטגוריית הסיווג	מדברי המרואיינים בהתייחס לשאלה מה הסיבה העיקרית לאי רצונך להישאר בזנות?
זה לא חיים	זה לא חיים / האמת כבר נמאס לי. לגוף שלי כבר אין טעם. רוצה לחזור לחיים שלי שהיו פעם / אי אפשר להיות במעגל הזה כל החיים. / כי זה סבל, סבל ברחוב, אנשים קונים אותך בשביל 50, 100, 200 שקל.
אני נשאר	עכשיו כיף לי בעבודה שלי ואני לא רוצה להחליף אותה / כרגע לא רוצה לעזוב / לא יודע. כרגע טוב לי. אולי ארצה בעתיד להתחיל דף חדש.

עיסוק חלופי מועדף

גברים בסקר נשאלו מה העיסוק החלופי לזנות אשר היו מעדיפים. לוח 5.22 מציג את התפלגות התשובות בשאלה זו.

לוח 5.22: עיסוק חלופי מועדף

אחוז	עיסוק חלופי מועדף
40	מקצועות מלאכה וניהול: מקצועות מלאכה / נגר / שיפוצניק ועצמאים / לפתוח חנות, לנהל וגם ללמוד מקצוע.
23	מקצועות מתחום האומנות והעיצוב: מקצועות שקשורים ביצירתיות. אומנות / שירה / עיצוב / משחק.
16	לא כלום: כלום... אני לא יכול להפסיק / להישאר פה.
13	עבודה רגילה: כל דבר / כל דבר עם כסף / כל עבודה / כל עבודה נורמלית/ עבודה רגילה/ עבודה עם כבוד.
8	לא יודע
100	סה"כ (N=92)

על פי המוצג בלוח ניתן לראות כי:

- כשתי חמישיות מהגברים בסקר (40%) מעוניינים במלאכות פיזיות, כגון נגר, שיפוצניק וכד'.
 - כרבע מהגברים בסקר (23%) מעוניינים במקצועות הקשורים לאומנות, יצירה.
- 8% מהגברים המשתתפים בסקר דיווחו כי אינם יודעים באיזה תחום הם מעוניינים לעסוק במקום העיסוק בזנות.

עזרה בתהליך היציאה מהזנות

גברים בסקר נשאלו מה היה עוזר להם לצאת ממעגל הזנות. לוח 5.23 מציג את התפלגות התשובות.

לוח 5.23: עזרה בתהליך היציאה ממעגל הזנות

אחוז	מה יעזור לצאת מהזנות
34	כסף כסף, מיליון שקל, מלא כסף, הסכום שאני עושה היום, לכסות את החובות.
27	תמיכה תמיכה ממישהו / עזרה שיקומית / בן זוג.
17	עבודה נורמלית עבודה, עבודה נורמלית, עבודה מכניסה, ללמוד מקצוע.
17	לא יודע לא יודע, ייאוש, רוצה להישאר בזה.
4	רק אני יכול לעזור לעצמי
1	גמילה מסמים
100	סה"כ (N=78)

על פי המוצג בלוח ניתן לראות כי:

- שליש מהמרואיינים (34%) טענו כי כסף היה עוזר להם לצאת מהזנות.

קטגוריית הסיווג	מעט יותר מרבע מהמרואיינים (27%) טענו כי תמיכה הייתה עוזרת להם לצאת ממעגל הזנות. מדברי המרואיינים בהתייחס לשאלה מה היה עוזר לך לצאת ממעגל הזנות?
כסף	סכום כסף כמו שאני מרוויח עכשיו כל חודש / אם יתנו לי משכורת נוספת חוץ מביטוח לאומי / אם אזכה במיליון שקל.
תמיכה	חברים טובים שיודעים עלי הכול / אולי רק אהבה. מישהו שיאהב אותי ואני אותו.
עבודה נורמלית	להתחיל עבודה יותר מסודרת, שיהיה לי מגורים, שיהיה לי אוכל / אם אבא שלי היה מלמד אותי מקצוע, הייתי יוצא מהזנות / רק אם יעזרו לי למצוא עבודה קבועה.
לא יודע	לא יכול להגיד במדויק / לא יודע, הזמן, אולי / כלום. זה לא שבאמת יש איזה סכום כסף שאחריו אני מפסיק.
רק אני יכול לעזור לעצמי	לתפוס את עצמי / היום שום דבר, רק אני. בעבר הייתי זקוק להכוונה. היום אני כבר אדם ישר, אני רוצה משפחה / לא יודע, רק הכוח העצמי שלי.

קטגוריית הסיווג	מעט יותר מרבע מהמרואיניים (27%) טענו כי תמיכה הייתה עוזרת להם לצאת ממעגל הזנות. מדברי המרואיניים בהתייחס לשאלה מה היה עוזר לך לצאת ממעגל הזנות?
גמילה מסמים	להיגמל

קשר עם מסגרת טיפולית

גברים בסקר נשאלו על קשר עם מסגרת טיפולית בשנה האחרונה. התפלגות הגברים שדיווחו⁵⁸ על קשר עם מסגרת טיפולית מוצגת בלוח 5.24.

לוח 5.24: הגברים שהיו בשנה האחרונה בקשר עם מסגרת טיפולית ייעודית לזנות

מסגרת טיפולית	אחוז ⁵⁹
מישהו לרוץ איתו, עלם תל אביב	9
מרפאת לוינסקי תל אביב	7
מרפאה ניידת לוינסקי תל אביב	12
ערים בלילה, עלם תל אביב	6
ערים בלילה חיפה	1
המרפאה הניידת חיפה	1
מכון תודעה	1
המרפאה למחלות מין, חיפה	1
סלעית	1
דיווחו שלא היו בקשר עם המסגרות הנ"ל	77

על פי המוצג בלוח ניתן לראות כי:

- כשלושה רבעים מהגברים בסקר (77%) דיווחו שלא היו בקשר עם אף אחת מן המסגרות.
- המסגרות הטיפוליות העיקריות שבהן טופלו הגברים בסקר הן המרפאה הניידת לוינסקי (12%) ומישהו לרוץ איתו (9%).

דוגמאות מדברי הגברים המתייחסים לקשר עם מסגרת טיפולית:
עשיתי שם (במרפאת לוינסקי) בדיקת איידס כמה פעמים. יש להם ניידת. נכון גם בה עשיתי בדיקות.

⁵⁸ חלק מהמסגרות המטפלות אינן מקיימות מעקב פרטני אחרי מטופלים ולכן אי אפשר היה להעזר במידע שלהן לאמדן היקף זנות גברים.
⁵⁹ האחוזים עולים על 100% משום שהמשיבים ציינו לעיתים יותר ממסגרת אחת.

דוגמאות מדברי הגברים המתייחסים לקשר עם מסגרת טיפולית:	
הייתי פעם אחת במישהו לרוץ איתו, לא קיבלו אותי בגלל הגיל (גבוה מדי).	
בשנה האחרונה, מאז שאתה עובד (בליווי לגברים), האם נתקלת בארגוני סיוע כלשהם? לא, לא.	
ובמראת לוינסקי?	
שמעתי עליהם, אבל זה לא קשור אלי. אני לא ברחוב, אני בבית. ואני גם הרבה הולך לבתי מלון ודברים כאלה.	

זנות בכפייה

הגברים בסקר נשאלו על היכרותם עם תופעת הזנות בכפייה. לוח 5.25 מציג את התפלגות התשובות.

לוח 5.25: הגברים בסקר לפי זירת הזנות העיקרית בשנה האחרונה

זנות בכפייה	אחוז
כן	6
לא	94
סה"כ (N=130)	100

על פי המוצג בלוח ניתן לראות כי:

- רוב גדול של המרואיינים (94%) לא הכירו מישהי שנכפה עליה לעסוק בזנות בשנה האחרונה.

מאפיינים דמוגרפיים ופעילות במעגל הזנות אצל גברים בגירים

בחלק זה יוצגו רק ממצאים בהם נמצא קשר מובהק (מבחינה סטטיסטית) בין מאפיינים סוציו-דמוגרפיים של הגברים לבין פעילותם במעגל הזנות.

פעילות במעגל הזנות לפי גיל (בקרב בגירים בלבד)

השוואה בין הגברים בהתאם לגילם מוצגת בלוחות הבאים לפי מאפיינים דמוגרפיים ומאפיינים שונים של מעורבות בזנות:

לוח 5.26: דת לפי גיל

קבוצות גיל

דת	18-24	25-29	30-39	40 ומעלה
יהודי	38%	68%	83%	87%
מוסלמי	41%	19%	17%	10%
אחר	22%	13%	0%	3%
סה"כ	100%	100%	100%	100%

הקשר בין המשתתפים גיל ודת נמצא מובהק, כשבגילים 18-24 השכיחות של מוסלמים היא הגבוהה ביותר.

לוח 5.27: השכלה לפי גיל

קבוצות גיל

מספר שנות לימוד	18-24	25-29	30-39	40 ומעלה
עד 11 שנות לימוד	72%	39%	28%	18%
השלים 12 שנות לימוד	28%	32%	62%	44%
מעל 12 שנות לימוד	0%	29%	10%	39%
סה"כ	100%	100%	100%	100%

הקשר בין המשתתפים גיל ושנות לימוד נמצא מובהק, כשלגברים בני 40 ומעלה יש מספר שנות הלימוד הגבוה ביותר.

5.28: הרשת החברתית לפי גיל

קבוצות גיל				מספר האנשים המוכרים במעגל הזנות במעגל הזנות
40 ומעלה	30-39	25-29	18-24	
39%	0%	24%	3%	לא מכיר
3%	14%	14%	7%	1-4
30%	21%	14%	30%	5-10
12%	11%	14%	13%	25-11
0%	36%	14%	33%	26-50
15%	18%	21%	13%	50+
100%	100%	100%	100%	סה"כ

הקשר בין המשתתפים גיל ורשת חברתית נמצא מובהק, כשלגברים הצעירים היכרות רבה יותר עם אנשים נוספים במעגל הזנות מאשר לגברים המבוגרים יותר.

5.29: הגיל לפי זירת הזנות

גיל ממוצע	זירת זנות
28.7	רחוב
36	דירות דיסקרטיות
35.2	ליווי

נמצא קשר מובהק בין זירת זנות וגיל, כשהגיל הממוצע של הפועלים ברחוב הוא הנמוך ביותר ושל אלה בדירות דיסקרטיות הוא הגבוה ביותר.

5.30: מספר הלקוחות לפי קבוצת גיל

ממוצע לקוחות	קבוצת גיל
6.7	18-24
3.9	25-29
3.3	30-39
1.5	40 ומעלה
3.7	ממוצע

ניתוח השונויות הראה כי ההבדלים מובהקים כשבקרב הצעירים ממוצע הלקוחות הוא הגבוה ביותר.

לוח 5.31: הגיל לפי משך העיסוק בזנות

גיל ממוצע	משך העיסוק בזנות
36	פחות משנה
31	1-2 שנים
37	3-4 שנים
38	5-6 שנים
30	7-10 שנים
28	11-15 שנים
33	יותר מ-16 שנים
33	סה"כ

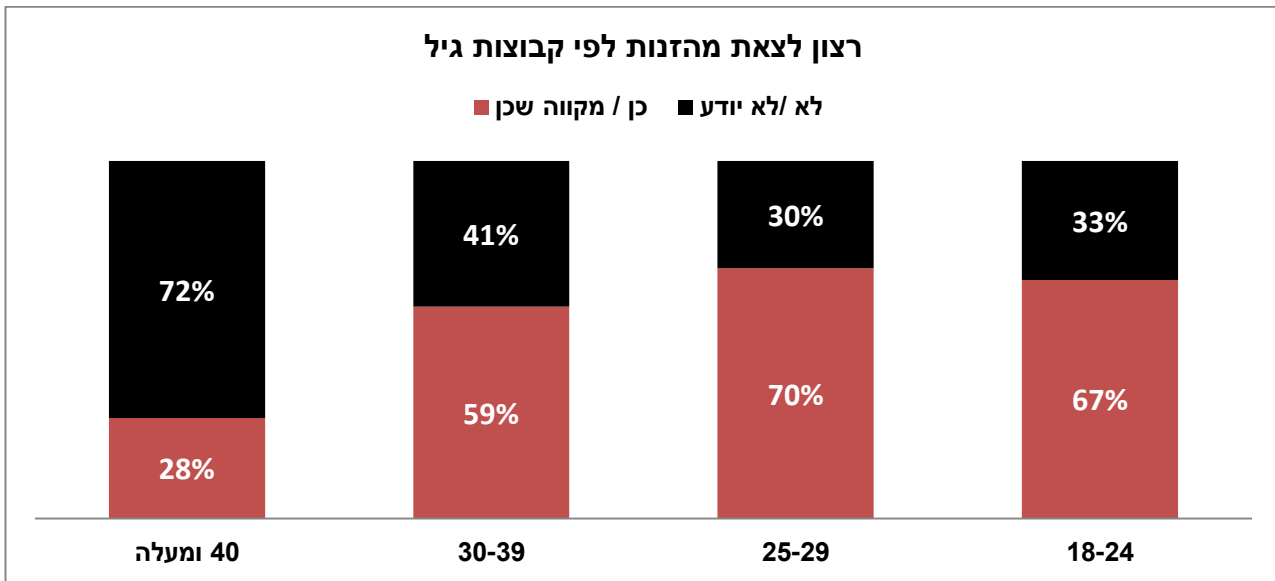
נמצא קשר מובהק בין משך הפעילות בזנות לגיל, כאשר אלה העוסקים בזנות 5-6 שנים הם המבוגרים ביותר (בממוצע 38 שנים).

לוח 5.32: רצון לצאת מהזנות לפי הגיל

קבוצות גיל				רצון לצאת מהזנות
40 ומעלה	30-39	25-29	18-24	
22%	44%	43%	57%	כן
47%	33%	27%	20%	לא
25%	7%	3%	13%	לא יודע
6%	15%	27%	10%	מקווה שכן
100%	100%	100%	100%	סה"כ

נמצא קשר מובהק בין רצון לצאת מהזנות לגיל, כשמרבית הגברים (57%) עד גיל 24 ציינו כי היו מעוניינים לצאת מהזנות.

תרשים 9: רצון לצאת מהזנות לפי קבוצת גיל



לוח 5.33: הגיל לפי הקשר עם מסגרת טיפולית

קבוצות גיל				קשר עם מסגרת טיפולית
40 ומעלה	30-39	25-29	18-24	
23%	14%	17%	47%	כן
77%	86%	83%	53%	לא
100%	100%	100%	100%	סה"כ

הקשר בין המשתנים נמצא מובהק, כשקרוב למחצית מן הגברים הצעירים (47%) ציינו כי הם נמצאים בקשר עם מסגרת טיפולית ייעודית לאנשים במעגל הזנות.

סיכום השוואת הגברים לפי קבוצות גיל

בקבוצת הגיל הצעירה ביותר יש יותר גברים שאינם יהודים וחלקם דומה לזה של היהודים. הצעירים הם בעלי שנות השכלה מעטות, יש להם יותר לקוחות ורבים יותר מהם הביעו את רצונם לצאת ממעגל הזנות.

פעילות במעגל הזנות לפי דת

השוואה בין הגברים בהתאם להשתייכותם הדתית מוצגת בלוחות הבאים לפי מאפיינים דמוגרפיים ומאפיינים שונים של מעורבות בזנות:

לוח 5.34: קבוצות לפי גיל דת

דת			קבוצות גיל
אחר	מוסלמי	יהודי	
58%	46%	13%	18-24
33%	21%	23%	25-29
0%	18%	26%	30-39
8%	14%	37%	+40
100%	100%	100%	סה"כ
24.7	29.7	37.3	גיל ממוצע

לוח 5.35: שנות לימוד לפי דת

דת			שנות לימוד
אחר	מוסלמי	יהודי	
54%	89%	16%	עד 11 שנות לימוד
31%	11%	44%	השלים 12 שנות לימוד
15%	0%	40%	יותר מ-12 שנות לימוד
100%	100%	100%	סה"כ
9.5	8.2	12.7	שנות לימוד בממוצע

נמצא קשר מובהק בין שנות לימוד ובין דת. אצל היהודים אחוז המרוואיינים שסיימו יותר מ-12 שנות לימוד גבוה משמעותית מאשר בקרב האחרים.

לוח 5.36: קשר עם מסגרת טיפולית לפי דת

דת			קשר עם מסגרת טיפולית
אחר	מוסלמי	יהודי	
62%	26%	17%	כן
38%	74%	83%	לא
100%	100%	100%	סה"כ

נמצא קשר מובהק בין קשר עם מסגרת טיפולית לדת. ליהודים שיעור הנמוך ביותר של קשר עם מסגרת טיפולית, ובקרב המרוואיינים שהוגדרו כאחרים יש שיעור גבוה של אלה הנמצאים בקשר עם מסגרת טיפולית.

לוח 5.37: מספר לקוחות לפי דת

דת			מספר לקוחות ביום
אחר	מוסלמי	יהודי	
31%	23%	51%	עד 2 לקוחות
8%	42%	29%	3-4
8%	23%	19%	5-7
54%	12%	1%	יותר מ-7
100%	100%	100%	סה"כ
8.8	4.7	2.6	ממוצע

נמצא קשר מובהק בין מספר לקוחות לדת, כשליהודים מספר לקוחות נמוך יותר בהשוואה לבני דתות אחרות.

לוח 5.38: גיל כניסה לזנות לפי דת

גיל כניסה לזנות בממוצע	דת
30.9	יהודי
20.4	מוסלמי
16.4	אחר
27.6	ממוצע כולל

נמצא קשר מובהק בין דת לגיל כניסה לזנות, כשליהודים גיל כניסה לזנות הגבוה ביותר, לבני הדתות "אחר" גיל הכניסה הנמוך ביותר.

סיכום השוואת הגברים לפי דת

הגברים היהודים, בהשוואה לגברים מוסלמים, מבוגרים יותר בממוצע ומשכילים יותר, ונכנסים לזנות בגיל מבוגר יותר.

לגברים המוסלמים, בהשוואה לגברים יהודים, יש בממוצע יותר לקוחות

דת לפי זירת זנות

השוואה בין הגברים בהתאם לזירת הזנות העיקרית⁶⁰ מוצגת בלוחות הבאים.

⁶⁰ בנייתוח שלהלן אוחדו הקטגוריות של דירות דיסקרטיות ועיסוי לקטגוריה אחת בשם דירות דיסקרטיות.

לוח 5.39: דת לפי זירת הזנות

זירת זנות			דת
ליווי	דירות דיסקרטיות	רחוב	
56%	84%	33%	יהודי
33%	11%	48%	מוסלמי
11%	5%	19%	אחר
100%	100%	100%	סה"כ

נמצא קשר מובהק בין דת וזירת הזנות. רוב מוחלט (84%) מבין המרואיינים שדיווחו כי הם פועלים בדירות דיסקרטיות הם יהודים. כמחצית (48%) מבין המרואיינים שדיווחו כי הם נמצאים בזנות רחוב הם מוסלמים.

לוח 5.40: שירות לאומי או צבאי לפי זירת הזנות

זירת זנות			שירות צבאי או לאומי
שירותי ליווי	דירות דיסקרטיות	רחוב	
33%	66%	18%	שירתו
67%	34%	82%	לא שירתו
100%	100%	100%	סה"כ

נמצא קשר מובהק בין המשתנים שירות צבאי או לאומי וזירת הזנות. שני שלישים (66%) מבין המרואיינים שצינו כי הם עוסקים בזנות בדירה דיסקרטית שירתובצבא או בשירות לאומי, ו-67% מבין המרואיינים שצינו כי הם עוסקים בשירותי ליווי צינו כי לא שירתו.

לוח 5.41: שנות לימוד לפי זירת זנות

זירת זנות			שנות לימוד
שירותי ליווי	דירות דיסקרטיות	רחוב	
56%	22%	75%	עד 11 שנות לימוד
34%	40%	21%	12 שנות לימוד
10%	38%	4%	יותר מ-12 שנות לימוד
100%	100%	100%	סה"כ
10.6	12.4	8.7	ממוצע שנות לימוד

נמצא קשר מובהק בין שנות לימוד וזירת הזנות. מבין המרואיינים שצינו כי הם עוסקים בזנות בדירה דיסקרטית 38% למדו יותר מ-12 שנים, ומבין המרואיינים שצינו כי הם עוסקים בזנות רחוב 4% בלבד למדו יותר מ-12 שנים, ו75% מהם לא השלימו 12 שנות לימוד.

לוח 5.42: קשר עם מסגרת טיפולית לפי זירת זנות

זירת זנות			קשר עם מסגרת טיפולית
שירותי ליווי	דירות דיסקרטיות	רחוב	
11%	20%	40%	כן
89%	80%	60%	לא
100%	100%	100%	סה"כ

נמצא קשר מובהק בין הקשר עם מסגרת טיפולית וזירת הזנות. 40% מהמרואיינים שצינו כי הם עוסקים בזנות רחוב ציינו כי הם נמצאים בקשר עם מסגרת טיפולית, ומבין מרואיינים שצינו כי הם עוסקים בליווי 11% בלבד ציינו כי הם נמצאים בקשר עם מסגרת טיפולית.

לוח 5.43: זירת זנות לפי קבוצת הגיל

זירת זנות			קבוצת הגיל
שירותי ליווי	דירות דיסקרטיות	רחוב	
33%	20%	39%	18-24
11%	21%	32%	25-29
22%	23%	18%	30-39
33%	35%	11%	+40
100%	100%	100%	סה"כ

נמצא קשר מובהק בין קבוצת הגיל וזירת הזנות: מבין המרואיינים שעוסקים בזנות רחוב אחוז הנמצאים ב-2 קבוצות הגיל הצעירות גבוה יותר מאשר אצל העוסקים בזירת זנות אחרת.

לוח 5.44: גיל כניסה לזנות לפי זירת זנות

שירותי ליווי	דירות דיסקרטיות	רחוב	גיל הכניסה לזנות ⁶¹
22%	23%	46%	פחות מ-18
44%	16%	46%	19-24
22%	35%	7%	25-39
11%	26%	0%	+40
100%	100%	100%	סה"כ

נמצא קשר מובהק בין גיל כניסה לזנות וזירת הזנות. בממוצע, גיל הכניסה לזנות בקרב הגברים בזנות הרחוב הוא הנמוך ביותר ובקרב הגברים בדירות דיסקרטיות הוא הגבוה ביותר.

לוח 5.45: ותק בזנות לפי זירת זנות

זירת זנות			ותק במעגל הזנות
שירותי ליווי	דירות דיסקרטיות	רחוב	
0%	6%	4%	פחות משנה
14%	9%	7%	1-2 שנים
0%	10%	14%	3-4 שנים
14%	28%	14%	5-6 שנים
29%	22%	29%	7-10 שנים
14%	6%	14%	11-15 שנים
29%	19%	18%	יותר מ-16 שנים
100%	100%	100%	סה"כ
10.9	7	11.1	משך הזמן בזנות בממוצע

נמצא קשר מובהק בין ותק במעגל הזנות וזירת הזנות. מבין המרוויינים העוסקים בליווי, אחוז הנמצאים בזנות יותר מ-16 שנים (29%) גבוה יותר מאשר אצל העוסקים בסוג זנות אחר.

⁶¹ בקרב גברים בגירים בלבד.

לוח 5.46: הורות לילדים לפי זירת זנות

זירת זנות			הורות
שירותי ליווי	דירות דיסקרטיות	רחוב	
75%	56%	79%	אין ילדים
25%	44%	21%	יש ילדים
100%	100%	100%	סה"כ

נמצא קשר מובהק בין הורות לילדים וזירת הזנות. קרוב למחצית (44%) מבין המרואיינים העוסקים בזנות בדירה דיסקרטית יש ילדים, בעוד בקרב המרואיינים העוסקים בסוגי זנות אחרים אחוז זה נמוך משמעותית.

לוח 5.47: סיבות לעיסוק בזנות בהווה לפי זירת זנות

שירותי ליווי	דירה דיסקרטית	זנות רחוב	
38%	40%	40%	מצוקה כלכלית
33%	48%	10%	משיכה לתחום*
0%	0%	5%	שידול
0%	2%	0%	השפעה חברתית
0%	3%	0%	משבר נפשי
0%	3%	15%	התמכרות
13%	2%	10%	העדר רשתות תמיכה
0%	6%	15%	העדר חלופות תעסוקתיות
13%	6%	10%	סיבות אחרות

* ההבדל נמצא מובהק

בהשוואת הסיבות לזנות (בהווה) נמצא הבדל בעיקר שיעור המציינים משיכה לתחום. קרוב למחצית (48%) מאלה שפועלים בדירות דיסקרטיות מציינים גורם זה, לעומת שליש (33%) מאלה שבשירותי ליווי, וכעשירית (10%) מאלה שבזנות רחוב.

לוח 5.48: רצון לצאת מהזנות לפי זירת זנות

זירת זנות			רצון לצאת מהזנות
שירותי ליווי	דירות דיסקרטיות	רחוב	
50%	33%	58%	כן
13%	47%	8%	לא
0%	13%	8%	לא יודע
38%	8%	25%	מקווה שכן
100%	100%	100%	סה"כ אחוז

נמצא קשר מובהק בין רצון לצאת מהזנות וזירת זנות, כמחצית (47%) מבין המצויים בזנות בדירות דיסקרטיות ציינו כי אינם מעוניינים לצאת ממעגל הזנות, בעוד אצל המצויים בזירות זנות אחרות מרבית העונים מעוניינים לצאת ממעגל הזנות.

סיכום השוואת מאפייני הגברים בין זירות הזנות:

בזנות רחוב, בהשוואה לזנות בדירות דיסקרטיות, משך הזמן בזנות רב יותר ואחוז המעוניינים לצאת מהזנות גבוה. בקרב הגברים בזנות בדירות דיסקרטיות שנות השכלה רבות יותר, הגילאים מבוגרים יותר וקרוב למחצית כלל לא מעוניין לעזוב את הזנות.

קשר עם מסגרת טיפולית וגיל הכניסה לזנות

השוואה בין הגברים בהתאם לגיל כניסתם לזנות מוצגת בלוחות הבאים.

לוח 5.49: קשר עם מסגרת טיפולית לפי גיל כניסה לזנות

גיל כניסה לזנות				קשר עם מסגרת טיפולית
+40	25-39	18-24	פחות מ-18	
20%	7%	18%	47%	כן
80%	93%	82%	53%	לא
100%	100%	100%	100%	סה"כ

נמצא קשר מובהק בין קשר עם מסגרת טיפולית לבין קבוצת הגיל בכניסה לזנות. קרוב למחצית (47%) מהמרוואיינים שנכנסו למעגל הזנות מתחת לגיל 18 נמצאים בקשר עם מסגרת טיפולית, בעוד שאצל המרוואיינים שנכנסו למעגל הזנות בגיל מבוגר יותר, אחוז זה נמוך משמעותית.

לוח 5.50: שנות לימוד לפי גיל כניסה לזנות

גיל כניסה לזנות				שנות לימוד
+40	25-39	18-24	פחות מ-18	
10%	9%	44%	71%	עד 11 שנות לימוד
43%	48%	32%	29%	השלים 12 שנות לימוד
47%	43%	24%	0%	יותר מ 12 שנות לימוד
100%	100%	100%	100%	סה"כ

נמצא קשר מובהק בין מספר שנות הלימוד וגיל הכניסה לזנות. מרואיינים שלמדו יותר מ-12 שנים נכנסו למעגל הזנות בגיל גבוה יותר באופן משמעותי מאשר מרואיינים שלמדו 11 שנות לימוד.

לוח 5.51: רצון לצאת מהזנות לפי גיל כניסה לזנות

גיל כניסה לזנות				רצון לצאת מהזנות
+40	25-39	18-24	פחות מ-18	
7%	40%	56%	45%	כן
70%	40%	25%	18%	לא
23%	6%	9%	11%	לא יודע
0%	14%	9%	26%	מקווה שכן
100%	100%	100%	100%	סה"כ אחוז

נמצא קשר מובהק בין הרצון לצאת מזנות וגיל כניסה לזנות, כאשר בקרב הנכנסים לזנות עד גיל 24 שיעורים גבוהים יותר של רצון לצאת מהזנות בהשוואה לאלו שנכנסו לזנות בגילאים מאוחרים יותר.

סיכום השוואת הגברים לפי גיל כניסה לזנות

לגברים שנכנסו לזנות בהיותם צעירים, בהשוואה לגברים שנכנסו לזנות כמבוגרים, יש מעט יותר שנות לימוד והם דיווחו באחוזים גבוהים יותר על קשר עם מסגרת טיפולית ועל רצונם לעזוב את מעגל הזנות.

פעילות במעגל הזנות לפי מספר לקוחות ביום

השוואה בין הגברים בהתאם למספר הלקוחות שלהם ביום מוצגת בלוחות הבאים:

לוח 5.52: קבוצת הגיל לפי מספר הלקוחות ביום

מספר לקוחות ביום			קבוצת גיל
גברים אשר להם 5 לקוחות ויותר ביום	גברים אשר להם 3-4 לקוחות ביום	גברים אשר להם עד 2 לקוחות ביום	
42%	27%	8%	18-24
39%	13%	21%	25-29
14%	37%	17%	30-39
6%	23%	54%	40 ומעלה
100%	100%	100%	סה"כ

נמצא קשר מובהק בין מספר לקוחות וקבוצת גיל, כשבקרב הגברים אשר להם יותר מ-4 לקוחות יש רוב גדול לגילאים הצעירים.

לוח 5.53: דת לפי מספר לקוחות ביום

מספר לקוחות ביום			דת
גברים אשר להם 5 לקוחות ויותר ביום	גברים אשר להם 3-4 לקוחות ביום	גברים אשר להם עד 2 לקוחות ביום	
53%	70%	83%	יהודי
25%	27%	10%	מוסלמי
22%	3%	7%	אחר
100%	100%	100%	סה"כ

נמצא קשר מובהק בין מספר לקוחות ודת, כשבקרב הגברים אשר להם עד 2 לקוחות ביום אחוז היהודים גבוה יותר מאשר בקרב בני דתות אחרות אשר להם ממוצע לקוחות גבוה יותר.

לוח 5.54: שנות לימוד לפי מספר הלקוחות ביום

מספר הלקוחות ביום			
שנות לימוד	גברים אשר להם עד 2 לקוחות ביום	גברים אשר להם 3-4 לקוחות ביום	גברים אשר להם 5 לקוחות ויותר ביום
עד 11 שנות לימוד	22%	45%	50%
השלים 12 שנות לימוד	36%	47%	33%
יותר מ-12 שנות לימוד	41%	8%	17%
סה"כ	100%	100%	100%

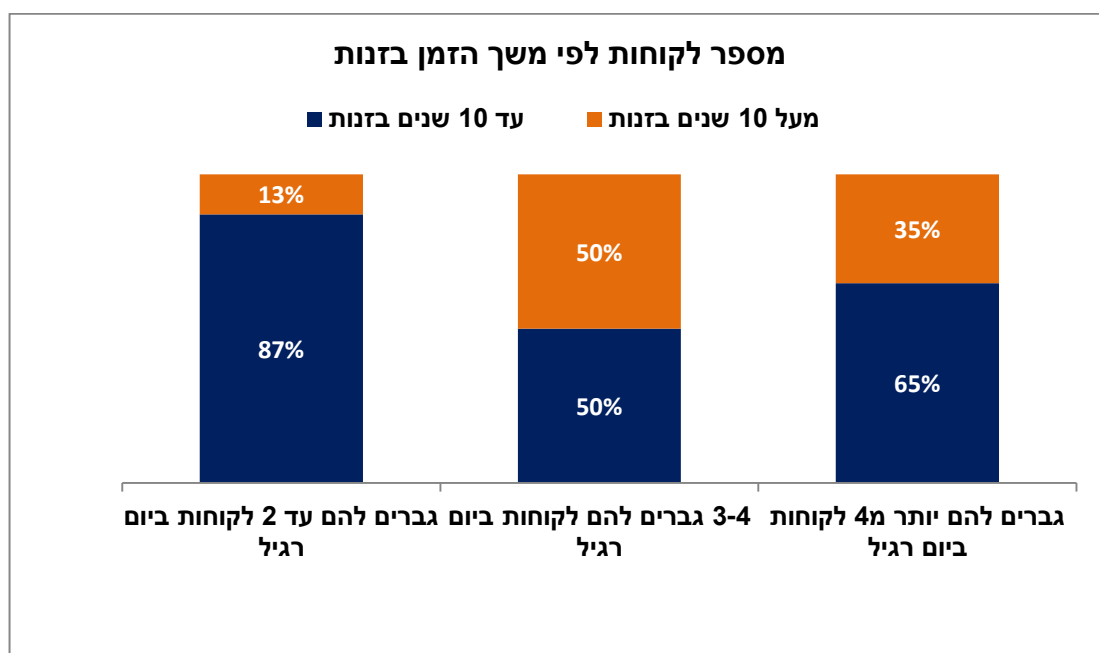
נמצא קשר מובהק בין מספר הלקוחות ושנות הלימוד, כשלמחצית מהגברים (50%) אשר להם יותר מ-4 לקוחות ביום יש פחות מ-12 שנות לימוד.

לוח 5.55: משך הזמן בזנות לפי מספר לקוחות ביום

מספר לקוחות ביום			
משך הזמן מאז תחילת העיסוק בזנות	גברים אשר להם עד 2 לקוחות ביום	גברים אשר להם 3-4 לקוחות ביום	גברים אשר להם 5 לקוחות ויותר ביום
עד שנתיים	19%	15%	12%
3-10 שנים	71%	39%	62%
11-15 שנים	13%	47%	37%
סה"כ	100%	100%	100%
ממוצע	7.1	8.3	8.5

נמצא קשר מובהק בין מספר לקוחות ומשך הזמן בזנות, כשלגברים להם עד 2 לקוחות ביום הותק בזנות נמוך יותר מאשר בקרב שיש להם יותר לקוחות מדי יום.

תרשים 10 : מספר לקוחות לפי משך הזמן בזנות



לוח 5.56: הקשר עם מסגרת טיפולית לפי מספר הלקוחות ביום

מספר הלקוחות ביום

קשר עם מסגרת טיפולית	גברים אשר להם עד 2 לקוחות ביום	גברים אשר להם 3-4 לקוחות ביום	גברים אשר להם 5 לקוחות ויותר ביום
כן	12%	34%	34%
לא	88%	66%	66%
סה"כ	100%	100%	100%

נמצא קשר מובהק בין הקשר עם מסגרת טיפולית ובין מספר הלקוחות ביום, כאשר הגברים שיש להם יותר לקוחות מדווחים בשיעורים גבוהים יותר על קשר עם מסגרת טיפולית.

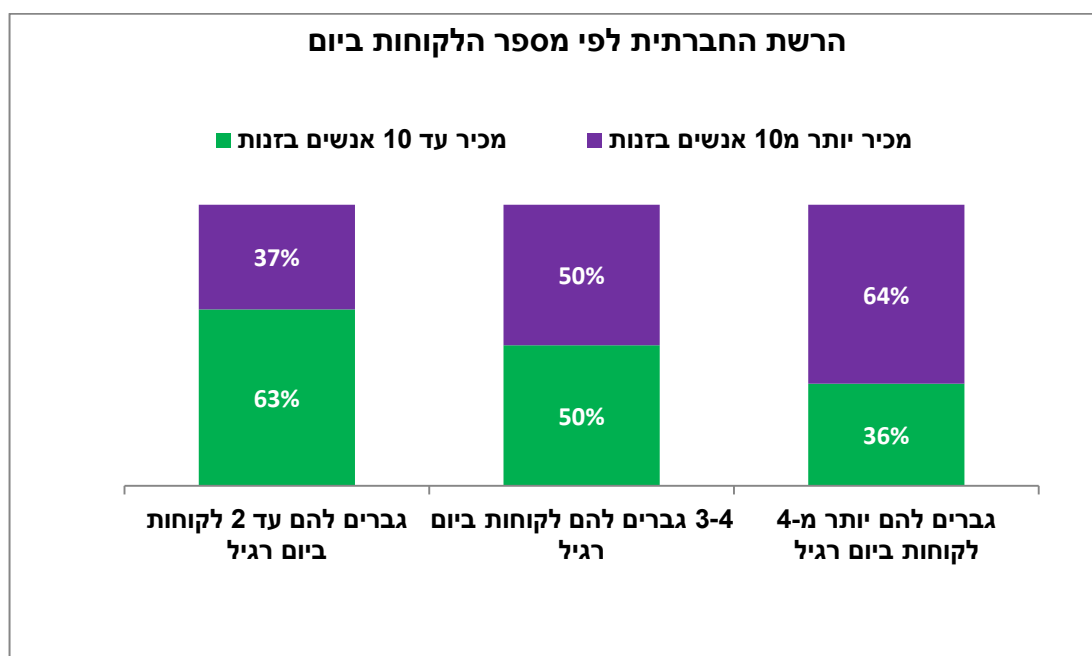
לוח 5.57: היכרות עם אחרים בזנות לפי מספר הלקוחות ביום

מספר לקוחות ביום

מספר האנשים המוכרים במעגל הזנות	גברים אשר להם עד 2 לקוחות ביום	גברים אשר להם 3- 4 לקוחות ביום	גברים אשר להם 5 לקוחות ויותר ביום
לא מכיר	27%	18%	17%
1-4	16%	3%	6%
5-10	27%	26%	14%
11-25	8%	11%	14%
26-50	4%	29%	29%
51+	18%	13%	20%
סה"כ	100%	100%	100%

נמצא קשר מובהק בין מספר הלקוחות וגודלה של הרשת החברתית בזנות, כך - שלגברים אשר להם מספר לקוחות גבוה יותר ביום, יש היכרות עם מספר רב יותר של אנשים העוסקים בזנות.

תרשים 11: הרשת החברתית לפי מספר הלקוחות ביום



סיכום השוואת מאפייני הגברים לפי מספר לקוחות:

גברים שיש להם יותר לקוחות ביום משך העיסוק שלהם בזנות רב יותר, הם מכירים יותר אנשים במעגל הזנות ומדווחים בשיעורים גבוהים יותר, יחסית, על קשר עם מסגרות טיפוליות.

פעילויות בזנות לפי הקשר עם מסגרת טיפולית

השוואה של מאפיינים דמוגרפיים ומאפיינים שונים של מעורבות בזנות מרואיינים בין מרואיינים אשר דיווחו על קשר עם מסגרת טיפולית ייעודית לבין מרואיינים אשר לא דיווחו על קשר עם מסגרת כזאת מוצגת בלוחות הבאים.

לוח 5.58: גיל הכניסה לזנות לפי הקשר עם מסגרת טיפולית בשנה האחרונה

גיל כניסה לזנות	דיווחו על קשר עם מסגרת טיפולית	לא דיווחו על קשר עם מסגרת טיפולית
פחות מ- 18	55%	19%
18-24	18%	25%
+25	27%	56%
סה"כ	100%	100%
גיל כניסה לזנות בממוצע	21.7	29.7

נמצא קשר מובהק בין גיל כניסה לזנות וקשר עם מסגרת טיפולית. מבין המרואיינים שדיווחו כי הם נמצאים בקשר עם מסגרת טיפולית יותר ממחצית (55%) נכנסו למעגל הזנות מתחת לגיל 18, לעומתם, בקרב אלה שלא היה להם קשר עם מסגרת כזאת היה רוב (56%) שנכנסו לזנות בגיל 25 ומעלה.

לוח 5.59: דת לפי הקשר עם מסגרת טיפולית בשנה

דת	דיווחו על קשר עם מסגרת טיפולית	לא דיווחו על קשר עם מסגרת טיפולית
יהודי	56%	78%
אחר	44%	21%
סה"כ	100%	100%

נמצא קשר מובהק בין הדת וקשר עם מסגרת טיפולית: מעט יותר ממחצית (56%) מהמרואיינים שדיווחו כי הם נמצאים בקשר עם מסגרת טיפולית אינם יהודים. לעומת 78% מאלה שאינם נמצאים בקשר כזה.

לוח 5.60: משך הזמן בזנות לפי הקשר עם מסגרת טיפולית בשנה האחרונה לפי

משך הזמן מאז הכניסה לזנות	דיווחו על קשר עם מסגרת טיפולית	לא דיווחו על קשר עם מסגרת טיפולית
פחות משנה	14%	2%
1-2 שנים	11%	8%
3-4 שנים	7%	10%
5-6 שנים	21%	25%
7-10 שנים	18%	26%
11-15 שנים	14%	6%
מעל 16 שנים	14%	22%
סה"כ	100%	100%

נמצא קשר מובהק בין משך הזמן במעגל הזנות וקשר עם מסגרת טיפולית. גברים הנמצאים בקשר עם מסגרת טיפולית מצויים בזנות פחות זמן מגברים שאינם נמצאים בקשר עם מסגרת טיפולית.

לוח 5.61: מספר הלקוחות ליום לפי הקשר עם מסגרת טיפולית בשנה

מספר לקוחות	דיווחו על קשר עם מסגרת טיפולית	לא דיווחו על קשר עם מסגרת טיפולית
פחות מ-2	22%	52%
3-4	41%	25%
5-7	12%	20%
מעל 7	25%	3%
סה"כ	100%	100%
ממוצע	5.9	2.9

נמצא קשר מובהק בין מספר לקוחות לבין קשר עם מסגרת טיפולית, כשבממוצע, למדווחים על קשר עם מסגרת טיפולית מספר לקוחות כפול מאשר לגברים שלא דיווחו על קשר כזה.

לוח 5.62: הקשר עם מסגרת טיפולית בשנה האחרונה לפי שנות לימוד

שנות לימוד	דיווחו על קשר עם מסגרת טיפולית	לא דיווחו על קשר עם מסגרת טיפולית
עד 11 שנות לימוד	55%	26%
השלים 12 שנות לימוד	45%	34%
מעל 12 שנות לימוד	0%	40%
סה"כ	100%	100%
ממוצע שנות לימוד	10.2	12.1

נמצא קשר מובהק בין שנות לימוד וקשר עם מסגרת טיפולית. יותר ממחצית (55%) המרוואיינים שדיווחו כי הם נמצאים בקשר עם מסגרת טיפולית (55%) למדו פחות מ-12 שנים. לעומתם, אף אחד מהמרוואיינים שלמדו יותר מ-12 שנות לימוד אינו נמצא בקשר עם מסגרת טיפולית.

סיכום השוואת הגברים לפי קשר עם מסגרת טיפולית

הגברים שדיווחו על קשר עם מסגרת טיפולית, בהשוואה לגברים שלא דיווחו על קשר עם מסגרת טיפולית, נכנסו לזנות בגיל צעיר יותר, מספר הלקוחות שלהם גבוה יותר ומספר שנות הלימוד שלהם נמוך יותר.

סיכום הממצאים העיקריים של מאפייני הגברים במעגל הזנות

בפרק זה הצגנו את המאפיינים של הגברים העוסקים בזנות בישראל כפי שבאו לידי ביטוי בסקר הלאומי.

למעלה משני שלישים מן הגברים נותנים שירותי מין רק לגברים אחרים, קרוב לרבע מספקים שירותי מין רק לנשים וכעשירית מספקים שירותים לשני המינים. מרבית הגברים מספקים שירותים במקום תחום קבוע תחת המסגרת של דירה דיסקרטית או זירת עיסוי. כחמישית מן הגברים עוסקים בזנות רחוב ומיעוט קטן מספק שירותי ליווי.

גברים בזנות רחוב - קרוב למחצית מן הגברים בזנות רחוב החלו בעיסוקם בטרם מלאו להם 18. גילם הממוצע הוא הנמוך ביותר בהשוואה לגברים בזירות זנות אחרות, אך מנגד, משך הזמן מאז שנכנסו לזנות הוא הגבוה ביותר. יש להם בממוצע רק 9 שנות לימוד. קרוב למחצית מהגברים בזנות רחוב הם מוסלמים, שלישי יהודים והשאר משתייכים לדתות אחרות או בנים להורים בני דתות שונות. מרבית הגברים בזנות רחוב ציינו כי הם מציעים את שירותי המין בשל סיבות כלכליות או משום שאין להם אפשרות אחרת. רק כשמינית מהם ציינו כי הם עושים זאת בשל התמכרות לסמים. כמו כן, מרבית הגברים בזנות רחוב ציינו כי היו מעוניינים לצאת בשלב כלשהו ממעגל הזנות.

איזורי זנות רחוב המרכזיים לגברים הם התחנה המרכזית הישנה של תל אביב, גן עצמאות וגן הסוס בירושלים.

גברים המספקים שירותי מין בדירות דיסקרטיות - מרבית הגברים הפועלים בדירות דיסקרטיות החלו להציע שירותי מין לאחר גיל 25, כשגילם הממוצע עומד על 36, אך משך הזמן מאז שהחלו להציע את שירותיהם הוא הנמוך ביותר, בהשוואה לגברים בזירות זנות אחרות, ועומד על 7 בממוצע. יש להם בממוצע 12 שנות לימוד וכשני שלישים מהם שירתו בצבא. רובם המוחלט של הגברים בדירות דיסקרטיות הם יהודים. הסיבה השכיחה ביותר שציינו לעיסוקם בתחום כיום הוא מה שניתן לאפיין כריגוש ממתן שירותי מין, ואחריה ציינו כי העיסוק נובע מסיבות כלכליות. רק שלישי מהגברים בדירות דיסקרטיות ציינו בוודאות כי היו מעוניינים לצאת מהעיסוק בתחום, וקרוב למחצית טענו כי אינם מעוניינים לצאת כלל.

קשר עם מסגרת טיפולית - פחות מרבע מן הגברים דיווחו כי הם בקשר עם מסגרת טיפולית ייעודית לאנשים במעגל הזנות, אם כי בקרב הגברים בזנות רחוב בלטו שיעורים גבוהים יותר של דיווח על קשר עם מסגרת טיפולית. כמו כן, מספר הלקוחות הממוצע של גברים שדיווחו על קשר עם מסגרת טיפולית היה כפול מזה של הגברים שלא דיווחו על קשר עם מסגרת טיפולית. מאפיין בולט נוסף הוא כי אף לא לאחד מן הגברים שדיווחו על קשר עם מסגרת טיפולית יש יותר מ-12 שנות לימוד.

פרק 6: שירותי מין ברשת האינטרנט בישראל

זיהוי ומיפוי שירותי מין באתרי אינטרנט

כחלק מהסקר הלאומי על תופעת הזנות בישראל מובאת להלן סקירה על שירותי המין בישראל, כפי שהם משתקפים ברשת האינטרנט. לסקירה מטרה כפולה: (1) מיפוי היקף שירותי המין המוצעים דרך אתרי האינטרנט. (2) לסייע במיפוי שירותי מין המוצעים מחוץ לרשת האינטרנט זאת במטרה ליצור מיפוי של מסגרות מין פעילות בישראל.

השלב הראשון בתהליך הזיהוי והמיפוי של אתרי מין בישראל כלל הגדרת אתר מין וקביעת מילות חיפוש לזיהוי אתרי מין.

ההגדרה של אתר מין נעשתה על סמך הקריטריונים הבאים⁶²:

1. אתר שבדף הבית שלו צוין כי הוא מיועד למבוגרים בלבד.
2. במקרה שאין ציון בדף הבית כי הוא מיועד למבוגרים בלבד, האתר צריך לכלול שניים מהקריטריונים הבאים:

א. תמונות אירוטיות של נשים או גברים המביעים עניין ביחסים בעלי אופי מיני עם אנשים אחרים.

ב. מספרי טלפון או כתובות דואר אלקטרוני של גורמים המספקים שירותי מין.

ג. מודעות לאחד מהשירותים הבאים:

- ליווי
- חדרים דיסקרטיים
- ספא
- עיסוי אירוטי
- היכרויות; היכרויות לצורך סקס/סטוצים
- חילופי זוגות
- גייז
- טרנסגינדריות
- חשפנות
- סרטים פורנוגרפיים
- מצלמות רשת לצפייה online בפעולות מיניות
- אביזרי מין
- פורום שבו דנים בנושאים של שירותי מין

⁶² הקריטריונים נקבעו כך שהם יבחינו בצורה החדה ביותר בין אתרים המציעים שירותי מין ואתרים אחרים המציעים שירותי מידע על בעיות מין או אתרי היכרויות.

שיטוט מקדמי באתרי מין הביא לזיהוי ראשוני של מילות חיפוש הנפוצות באתרי מין. באיתור מילות החיפוש הדגש היה על בחירת מילות חיפוש שתביא לאיתור מרב אתרי המין (מיצוי התופעה), ללא הכללת אתרים שאינם אתרי מין.

מנוע החיפוש שבאמצעותו נעשה המיפוי של אתרי מין הוא Google .

השימוש ב-54 מילות החיפוש הוביל ל-23,419 תוצאות חיפוש, שהם דפי אינטרנט שמופיעה בהם מילה אחת או יותר ממילות החיפוש. דפי האינטרנט הללו הסתכמו ב-2,067 אתרי אינטרנט, חלק ניכר מהאתרים שזוהו באמצעות מילות החיפוש סיפק מידע ייעוצי בנושאי מין ולא פרסם שירותי מין. לאחר סינון אתרים שלא עסקו בפירסום שירותי מין זוהו 550 אתרי מין.

כך, למשל, מילת החיפוש "גמירות" איתרה 111 אתרי מין. מילת החיפוש "סקס" איתרה 102 אתרי מין. מילת החיפוש "קוקסינליות" איתרה 97 אתרי מין. 91% מהאתרים אשר נמצאו על ידי מילת החיפוש "קוקסינליות" הם אתרי מין, ו-9% הם אתרים אחרים. באותו אופן 89% מהאתרים אשר נמצאו על ידי מילות החיפוש "מזדיינות" ו"זיונים" הם אתרי מין. לעומת זאת, 4% בלבד מהאתרים אשר נמצאו על ידי מילות החיפוש "הבנות המקסימות", ו"מעל גיל 18" הם אתרי מין.

בדיקת קישורים של אתרי מין

הגלישה באתרי המין העלתה כי הם כוללים, לא אחת, קישורים או הפניות לאתרי מין שלא התגלו באמצעות מילות החיפוש. הסיבה לכך יכולה להיות שבאתר לא הופיעו מילות החיפוש שנבחרו. הסתבר שחלק ניכר מהאתרים שאליהם מופנה הגולש הם אתרים באנגלית עם טקסט מועט בעברית. בטקסט זה לא הופיעו 54 מילות החיפוש.

במהלך בדיקת הקישורים של אתרי המין התגלו עוד 120 אתרי מין שלא אותרו קודם לכן, ובסך הכל אותרו 670 אתרי מין ברשת האינטרנט בעברית⁶³. מכל אתר נדלו מודעות המפרסמות שירותי מין. כל המידע על מודעות מין עם טלפונים אוחד במגמה לנפות מופעים כפולים (ראה לוח 6.1). בסך הכל אותרו 3,410 מודעות יחידאיות (שאינן כפולות). המודעות שנידלו מרשת האינטרנט שולבו עם מודעות ממקורות מחוץ לרשת האינטרנט (עיתונות כתובה וכרטיסי ביקור).

⁶³ בשלב זה לא ניתן להעריך אם שכיחות זו גבוהה או נמוכה, כיוון שלא קיים מידע השוואתי בין מדינות בתחום זה.

לוח 6.1: תרשים זרימה של מיפוי המסגרות לשירותי מין



מודעות מין באינטרנט, בעיתונות ובכרטיסי ביקור

לוח 6.2 מציג את מספר המודעות לפי מקור המידע. ברשת האינטרנט נמצאו 2,275 מודעות עם מספרי טלפון, בעיתונות נמצאו 682 מודעות עם מספרי טלפון ובכרטיסי ביקור 453 מודעות עם מספרי טלפון. מתוך 2,275 מודעות אינטרנט עם מספרי טלפון, כ-67% מהמספרים הופיעו רק באינטרנט, ולא הופיעו בשום מקור אחר. בנוסף, כ-18% מהמספרים באינטרנט נמצאו גם במודעות בעיתונות הכתובה, ועוד 12% ממספרי הטלפון ממודעות אינטרנט הופיעו גם בכרטיסי ביקור. מתוך 682 מודעות מהעיתונות הכתובה כ-8% לא הופיעו בשום מקור אחר. מתוך 453 כרטיסי הביקור רק 2% לא הופיעו בשום מקור אחר.

רשת האינטרנט היא ספק המידע המרכזי לשירותי מין. נראה כי לעיתונות הכתובה ולכרטיסי הביקור לא הייתה תוספת מידע משמעותית מעבר למידע שמופיע ברשת האינטרנט.

לוח 6.2: החפיפה בין שלושת מקורות המידע של מודעות מין

מקורות מידע	מקורות שבהם מופיעות מודעות מין	מס' מודעות	אחוז מודעות מכלל המודעות היחידאיות
אינטרנט	מודעות שמופיעות רק באתרי אינטרנט	2,302	(68%)
	מודעות שמופיעות באתרי אינטרנט ובעיתונים	588	(18%)
	מודעות שמופיעות באתרי אינטרנט ובכרטיסי ביקור	417	(12%)
סה"כ מודעות שכוללות מידע מהאינטרנט		3,317	97 %
מודעות בעיתונים	מודעות שמופיעות רק בעיתונים	57	(2%)
	מודעות המופיעות בעיתונים ובכרטיסי ביקור	25	(1%)
מודעות בכרטיסי ביקור	מודעות המופיעות רק בכרטיסי ביקור	11	(0.3%)
סה"כ מודעות שאינן כוללות באינטרנט		93	(3%)
סך כל המודעות היחידאיות		3,410	(100%)

אתרי מין ושירותי מין

שירותי מין שהופיעו באתרי מין סווגו לשירותי מין ישירים ולשירותי מין עקיפים. שירותי מין ישירים מספקים ריגוש מיני⁶⁴ באמצעות מגע גופני. שירותי מין עקיפים מספקים ריגוש מיני ללא מגע גופני (למשל, סרטי סקס).

שירותי המין הישירים השכיחים בזנות תחת קורת גג הם :

- דירות דיסקרטיות
- עיסוי
- ליווי
- חשפנות
- גייז
- טרנסגינדריות
- יחסי שליטה

שירותי המין העקיפים השכיחים הם :

- סרטי סקס
- היכרויות סקס
- סיפורי סקס
- מצלמות רשת (Web cams)
- שיחות אירוטיות
- חלונות הצצה
- פורום סקס

אתרי המין לפי סוג שירותי המין

אתרי המין מסווגים לשלושה סוגים עיקריים :

1. פורטלי מין-אתרים המפרסמים את מרבית הסוגים של שירותי המין הישירים (דירות דיסקרטיות, שירותי לווין, מכוני עיסוי, מועדוני חשפנות, יחסי שליטה, גייז, טרנסגינדריות). בפורטלי המין יש לפעמים מאות מודעות מין בפורטל.
2. אתרי ענף- אתרים המפרסמים מודעות מין הנוגעות לענף אחד של שירותי מין (לרוב שירותי לווין).
3. אתרים פרטיים-אתרים בהם אישה אחת עד שתיים מפרסמות את שירותי המין שהן מציעות (לרוב שירותי לווין ומועדוני חשפנות).

⁶⁴ סטוצים לא נכללו בהגדרת הזנות כי יש בהם בסיס רומנטי והם אינם כוללים דרישת תשלום מראש.

התפלגות פירסומים לפי סוג אתרי המין ולפי סוג שירותי המין הישירים מופיעה בלוח 6.3.

לוח 6.3: מספר פרסומים באתרי מין לפי סוג שירות - שירותי מין ישירים

סה"כ	סוג אתר מין			שירותי מין ישירים
	מספר פרסומים באתרים פרטים	מספר פרסומים באתרי ענף	מספר פרסומים בפורטלי מין	
171	93	56	22	ליווי
52	29	6	17	חשפנות
24	1	1	22	דירה דיסקרטית
24	3	0	21	עיסוי
11	0	0	11	גיז
14	0	0	14	טרנסג'נדריות
22	0	5	17	יחסי שליטה
318	126	68	124	סה"כ אתרים

מתוך לוח 6.3 עולים הממצאים הבאים:

- שירותי המין העיקריים המפורסמים באתרי מין, הכוללים מגע גופני, הם שירותי ליווי (מפורסמים לרוב באתרים פרטיים), דירות דיסקרטיות ומכוני עיסוי.
- פרסום דירות דיסקרטיות מופיע בעיקר בפורטלי מין (22 פורטלי מין מפורסמים דירות דיסקרטיות מתוך 24 אתרים).
- פרסום של גיז וטרנסג'נדריות מופיע רק בפורטלי מין.
- שירותי ליווי וחשפנות מפורסמים בכל שלושת סוגי האתרים, אולם ריכוזם גבוה יותר, באופן יחסי, באתרים פרטיים.

התפלגות פירסומים באתרי המין לפי סוג שירותי מין עקיפים מופיעה בלוח 6.4.

לוח 6.4: מספר פרסומים לפי סוג אתרי מין בשירותי מין עקיפים

סה"כ	סוג אתר מין			שירותי מין עקיפים
	מספר פרסומים באתרים פרטים	מספר פרסומים באתרי ענף	מספר פרסומים בפורטלי מין	
277	0	273	4	סרטי סקס
44	44	0	0	חנויות סקס
36	0	35	1	היכרויות סקס
29	3	24	2	מצלמות סקס
24	0	24	0	חדרים לפי שעה
18	0	18	0	סטוצים
6	4	1	1	מידע על סקס
434	51	375	8	סה"כ

שירותי מין המפורסמים באתרי מין שאינם כוללים מגע ישיר הם בעיקר סרטי סקס (277 פרסומים). סרטי סקס הם הקטגוריה השכיחה ביותר באתרי המין, יותר מאתרים העוסקים בשירותי ליווי (171 פרסומים). חנויות סקס, הקטגוריה השנייה בשכיחותה, הופיעו רק ב-44 פרסומים באתרי מין.

המידע מלוחות 3.2 ו-3.3 מצביע על כך שמתוך 670 אתרי המין 434 אתרים (64%) מפרסמים בין היתר שירותי מין עקיפים, ו-293 אתרים (44%) מפרסמים, בין היתר, שירותי מין הכוללים מגע גופני.

סיכום פרק האינטרנט

התפתחות טכנולוגיות המידע והתקשורת מאפשרת לכל מאן דבעי נגישות וגלישה באינטרנט ממגוון פלטפורמות תקשורתיות שונות. היום נלווה למידע זה גם מידע מבוסס מיקום המצביע על פיזורן של מסגרות לשירותי מין במרחב העירוני. התפוצה הנרחבת של האינטרנט הביאה לידי ביטוי מקוון את מכלול יחסי הכוח, ההתנהגויות והדפוסים החברתיים של העולם שמחוץ לאינטרנט, לרבות באספקת שירותי מין.

שלושת המאפיינים העיקריים של הפעילות ברשת האינטרנט - זמינות ונגישות גבוהות, עלויות שימוש נמוכות ואנונימיות יחסית של המשתמשים - רלבנטיים במיוחד לאנשים מתחום שירותי המין, שכן העוסקים בכך מעדיפים לרוב לעשות זאת בהסתר. כמו כן, בשל הגלובליות של האינטרנט והנחות היחסית לפעול בו ישנה פעילות רחבה של אתרים המציעים מגוון של שירותי מין, ביניהם סרטי פורנו, ציטים ושירותי מין שונים.

בכך הופכים שירותי המין והאינטרנט לשלובים ובלתי נפרדים, משום שכל בעל מחשב או טלפון עם גישה לאינטרנט יכול להגיע בקלות לרשימה של אתרי מין במגע ישיר או עקיף.

למיטב ידיעתנו לא נערכו מחקרים שעניינם אומדן המספר של אתרי המין לפי מדינה. כמו כן, לא נעשו מחקרים הבוחנים את מספרן של מודעות המין לפי מדינה. לפיכך, ביקשנו להיות הראשונים לזהות את כמות אתרי האינטרנט המפרסמים שירותי מין בעברית ולמפות את היקף שירותי המין המוצעים דרכם.

קיימת חשיבות בהבנת היקף התופעה בדמות מספרם של אתרי מין ומספרן של מודעות מין ביחס לאוכלוסייה במדינה מסוימת. מידע זה משקף, מצד אחד, את התפתחותה של רשת האינטרנט, ומצד שני, את הביקוש למידע על שירותי מין, את ההיקף הכלכלי של אתרי המין ואת החקיקה והאכיפה הנהוגים ביחס לפרסום שירותי מין באינטרנט. ככל שהמדיניות הנהוגה אינה מגבילה את השימוש באינטרנט לפרסום שירותי מין, כך רווח יותר השימוש בהם.

הממצאים מראים כי במהלך 2014 פעלו בישראל 670 אתרי מין בעברית המיועדים למבוגרים בלבד. אתרים אלה כוללים תמונות אירוטיות של נשים או גברים המביעים עניין ביחסים מיניים עם אחרים, ו/או הפניה או פרסום גורמים המספקים שירותי מין. ממצאים אלה מרמזים על השינויים שחלים בתעשיית המין בישראל. אם בעבר תעשיית המין היתה עולם תחתון המוגן על ידי "שומרי סף" וסרסורים, הרי לאחרונה היא הופכת ל-"ענף עסקי", המופעל על ידי גורמים שונים המפעילים אתרי מין באינטרנט. תעשייה זו אינה מתוחמת ומוגבלת לגבולות המדינה, אלא פועלת בזירה הבינלאומית, מה שמחייב את קובעי המדיניות להתמודד עם הסוגיה לא רק ברמת המדינה, אלא גם ברמה הבינלאומית.

רשימת נספחים

נספח 1 - שאלון הסקר.

נספח 2 - מסמך עקרונות מנחים לראיון עומק.

נספח 3 - טופס ביקור (בזירת שירותי מין).

נספח 1 - השאלון ראיונות פנים אל פנים (שאלון הסקר)

שאלון לבוגרים ממעגל הזנות

מבוא

שלום, שמי _____ ואני ממכון מחקר פילת.

משרד הרווחה והשירותים החברתיים והמשרד לביטחון הפנים מבקשים לגבש מדיניות בנוגע לתופעת הזנות. לשם כך הם מפעילים את חברת פילת לבצע סקר לאומי על תופעת הזנות, בקרב נשים וגברים בישראל.

המידע בסקר אנונימי, נלקח לצרכים סטטיסטיים, ונשמר לפי כללי האתיקה המקצועית של איגוד מכוני המחקר. שום פרטים מזהים לא יועברו.

המשתתפים במחקר מוזמנים להיעזר בצוות החוקרים והסוקרים לקבלת הפנייה לסיוע להתמודדות עם תופעת הזנות.

שאלון זה נועד לנשים וגברים שעוסקים בזנות.

אם אתה עומד בדרישות המחקר, ומתראיין אצלנו אתה מקבל בתלושי שי.

	1. כינוי מקצועי (שם פרטי)
	2. הופנתה ע"י
	3. מספר התלוש שקיבל המרואיין ממי שהפנה אותו אלינו
	4. תאריך הראיון
	5. שעת הראיון
	6. מקום הראיון (איזור, כתובת מלאה)
	7. שם הסוקר

<u>פרטים דמוגרפיים</u>			
7. תאריך לידה מלא			
יום	חודש	שנה	
9. ארץ לידה		10. שנת עליה	
11. עיר המגורים הרשומה בתעודת הזהות			

פרטים דמוגרפיים	
12. מעמד משפחתי:	
א. אף פעם לא נשוי (רווק)	
ב. נשוי	
ג. גרוש	
ד. אלמן (ה)	
ה. אחר	
13. מספר הילדים:	
/ מסרב	
13.1. אם יש, גילאי הילדים	
14. מין (הגדרה עצמית):	
א. זכר	
ב. נקבה	
ג. טרנסגנדר (אישה בדרך להיות גבר)	
ד. טרנסגנדרית (גבר בדרך להיות אישה)	
הערכת סוקרת (לא לשאול באופן ישיר)	
לא	כן
אם הגדירה עצמה כנקבה האם מדובר בטרנסג'נדרית	
לא	כן
אם כן האם עברה ניתוח מין	
15. מעמד אזרחי:	
א. אזרחות ישראלית	
ב. תושבות	
ג. תושבת/ת הרשות הפלסטינית – לא להמשיך את הריאיון!	
ד. פליט/תושב זר/ אחר	
ה. לא יודע	
ד ת:	
ו. יהודי	
ז. מוסלמי	
ח. נוצרי	
ט. אחר	

תיאור כללי של המרואיין:	
16. גובה (לשאול)	
17. משקל (לשאול)	
לא	כן
18. נכות	
18.1. אם כן, לפרט:	

השכלה	
27. מס' שנות לימוד	

שירות צבאי/לאומי:		
לא	כן	28. שירות צבאי/לאומי
חלקי	מלא	28.1. אם כן:
		28.2. אם לא, מדוע:

שירותי מין:		
29. מהו שירות המין העיקרי בו עסקת בשנה האחרונה (לסמן אחת מהחלופות הבאות)?		
א. דירה דיסקרטית/ בית בושת (מקלחת, מצלמות אבטחה)		
ב. זנות רחוב (הגיוס ברחוב, וההמשך בסמטה, במכונית או בחדר)		
ג. שירותי ליווי (במלון, במלונית, בבית הלקוח)		
ד. מכון עיסוי/ספא		
ה. דירה פרטית של אישה עצמאית		
ו. אחר:		
30. ומהו המקום העיקרי בו עסקת בזנות, בשנה האחרונה?		
30.1. שם המקום		
30.2. מס' הנשים העובדות במקום		
30.3. כתובת המקום		
30.4. מס' הטלפון של המקום (אם יש)		
31. כמה לקוחות יש לך ביום עבודה רגיל (ביום ובלילה יחד)		
לא	כן	32. האם עסקת בשנה האחרונה גם בסוגי זנות אחרים?
		32.1. אם כן, איזה (לסמן כל מה שמתאים):
א. דירה דיסקרטית/ בית בושת (מקלחת, מצלמות אבטחה)		
ב. זנות רחוב (הגיוס ברחוב, וההמשך בסמטה, במכונית או בחדר)		
ג. שירותי ליווי (במלון, במלונית, בבית הלקוח)		
ד. מכון עיסוי/ספא		

שירותי מין:		
ה. דירה פרטית של אישה עצמאית		
ו. אחר:		
לא	כן	האם את מכירה מקומות נוספים בהם יש אנשים שעוסקים בזנות?
אם כן, אנא פרטי:		
רשת חברתית:		
33. כמה אנשים העוסקים בזנות את מכירה? - הכוונה לאנשים אשר את יודעת את שמם, הם יודעים את שמך, וששוחחת איתם לפחות פעם אחת בחצי השנה האחרונה? אנא, נסי לדייק עד כמה שניתן		

היסטוריה טיפולית:	
האם במהלך 12 החודשים האחרונים היית בקשר טיפולי עם אחד מהמוסדות הבאים? ⁶⁵	
כן / לא	34.1. דירת לבנדה תל אביב
כן / לא	34.2. סלעית תל אביב
כן / לא	34.3. מרפאת לוינסקי תל אביב
כן / לא	34.4. מרפאה ניידת לוינסקי, תל אביב
כן / לא	34.5. מישהו לרוץ איתו (עלם), תל אביב
כן / לא	34.6. ערים בלילה, תל אביב
כן / לא	34.7. אופק נשי, חיפה
כן / לא	34.8. אישה לאישה, חיפה
כן / לא	34.9. המרפאה הניידת, חיפה
כן / לא	34.10. מכון תודעה
כן / לא	34.11. המרפאה למחלות מין, חיפה
כן / לא	34.12. מרכז הלנה חרומי, (שלטר) י-ם
כן / לא	34.13. ערים בלילה, חיפה
כן / לא	34.14. אחר, פרט

⁶⁵ מרכז "בשבילך" בבאר שבע התווסף במהלך המחקר.

חלק ב	
35. מהן הסיבות לכך שאת עוסקת כיום בזנות?	
36. באיזה גיל התחלת לעסוק בזנות?	
	37. מהן הנסיבות שבגללן התחלת בגיל
לא	כן
38. האם את מכירה כיום, או הכרת בשנה האחרונה, מישהי אשר סחרו בה לצרכי זנות?	
38.1. אם כן, מה את יכולה לספר לי על כך:	
לא	כן
39. האם את מכירה כיום, או הכרת בשנה האחרונה, מישהי שהכריחו אותה לעסוק בזנות?	
39.1. אם כן, מה את יכולה לספר לי על כך:	
40. האם את רואה בזנות עיסוק בו תמשיכי עוד שנים רבות?	
41. האם היית רוצה לצאת בשלב כלשהו ממעגל הזנות?	
אם רוצה לצאת:	
41.1. מה הסיבה העיקרית לכך שאינך רוצה להישאר במעגל הזנות?	

חלק ב	
	41.2. במה היית רוצה לעסוק, במקום העיסוק בזנות?
	41.3. מה היה עוזר לך לצאת ממעגל הזנות?

חלק ג (השאלות בחלק זה הן שאלות רשות)	
	42. היכן את מפרסמת את עצמך/ כיצד לקוחות פוטנציאליים מגיעים אליך?
	43. כיצד את משווקת את עצמך/ כיצד את גורמת ללקוחות פוטנציאליים לבחור דווקא בך?
	44. האם המדיניות הנוכחית של מדינת ישראל כלפי הזנות, מקובלת עליך, או שלדעתך יש לשנות מדיניות זו? אנא פרטי והסבירי:

סיום הראיון			
	מאשר/ת קבלת סך של		46. אני
ש, תמורת השתתפותי, מרצוני החופשי, בראיון של מכון מחקר פילת.			
ש עבור הפניה אל		כמו כן, אני מאשר/ת קבלת סך של	
ן _____ ש עבור הפניה אל			
ן _____ ש עבור הפניה אל			
ן _____ ש עבור הפניה אל			
אשר גייס/ה אותי למחקר.	ש, נשארו אצלי להעברה אל		47. דמי הפניה בסך של
48. ניתנו לי 4 תלושי הפנייה, אשר מספריהם הם:			
מספר התלוש			
			48.1. תלוש הפניה ראשון
			48.2. תלוש הפניה שני
			48.3. תלוש הפניה שלישי
			48.4. תלוש הפניה רביעי

<u>סיום הראיון</u>	
	49. תוקף התלושים הוא עד לתאריך
ש, עבור מי שגויסה למחקר באמצעות הפנייה שלי, יש להעביר אל	50. דמי הפניה בסך של
טלפון של המרואיין (לצורך מעקב אחרי ההפניות - לחייג מיד ולבדוק)	51. טלפון של המרואיין (לצורך מעקב אחרי ההפניות - לחייג מיד ולבדוק)

תודה על שיתוף הפעולה

במקרה של שאלות ניתן לפנות לד"ר יואב סנטו-חוקר ראשי נלווה : 0542879966

גיוס נחקרים

כל אחד יכול להפנות עד 4 חברים (מכל רחבי הארץ! - יש לנו מראיינים בכל עיר בישראל), זאת אומרת, את/ה יכולים להרוויח _____ ש"ח. ההפניה היא רק לאנשים שעוסקים בזנות. לשים לב, איננו כוללים במחקר תושבים של הרשות הפלסטינית.

את/ה נותנים את התלוש (דוגמא של התלוש) ומבקש מהחברים שמעורבים בזנות שייצרו איתנו קשר לטלפון 054-2879966. יכולים להשתתף במחקר רק אנשים שקיבלו ממך תלוש (או את מספר התלוש).

אחרי שאנחנו מראיינים את החבר/ה אתה מקבל מאתנו את דמי ההפניה.

אתה גם יכול להתקשר אלינו לטלפון (054-2879966) להסביר למי מסרתם את התלוש. אנחנו נתאם עם החבר/ה בטלפון איפה ומתי לראיין אותם. גם במקרה הזה אתה מקבל _____ ש"ח בתלושי שי עבור ההפניה.

לסוקרת: אנו שואפים לדגימה אקראית מתוך מעגל החברות של המרואיינת, כך שיהיה סיכוי הוגן לקבל הפניות גם אל נשים מערים אחרות, וגם אל נשים העוסקות בסוגים אחרים של זנות. לכן יש לומר למרואיינת שהיינו רוצים לבחור בעצמנו מי מהחברות שלה תקבל הפנייה ממנה, ולעשות זאת באופן הבא:

הסוקרת בוחרת באופן אקראי אות מהאלפבית, ושואלת את המרואיינת האם השם של אחת מחברותיה מתחיל באות זו.

- במידה ולא, הסוקרת מנסה את האותיות העוקבות, עד שהיא מגיעה לאות מתאימה.
- במידה וכן, הסוקרת מבררת האם המרואיינת חושבת שניתן לגייס חברה זו למחקר, ועוברת לאות הבאה במטרה לגייס עד 4 מחברותיה.

למילוי ע"י הסוקרת לאחר סיום הריאיון	
אנא צייני ופרטי, על פי הסעיפים שלהלן, עובדות ורשמים העשויים לתמוך בהנחה שהמרואיינת אכן מצוייה במעגל הזנות:	
	• זירת הריאיון (מקום/זמן)
	• אינטראקציה עם לקוחות
	• אינטראקציה עם אחרים/ות במעגל הזנות
	• מקור ההפניה
	• מראה
	• התרשמות לגבי אמינות / כנות
	• אחר
52. עד כמה את משוכנעת שהמרואיינת עוסקת בזנות?	

למילוי ע"י הסוקרת לאחר סיום הריאיון	
א. במידה רבה ביותר	
ב. במידה רבה	
ג. במידה בינונית	
ד. במידה מועטה	
ה. במידה מועטה ביותר	
	52.1. אנא נמקי את תשובתך :
	53. אנא הוסיפי מספר מילים אישיות על התרשמותך מהריאיון ומהמרואינת (וצייני האם יש לך ספקות לגבי המין שמסרה המרואינת) :

נספח 2 - נושאים לראיונות עומק עם אנשים ממעגל הזנות

רקע כללי

- גיל
- מין
- ארץ לידה
- עליה לישראל
- עיר מגורים קבועה

רקע משפחתי

- הרכב משפחת המוצא
- יחסים במשפחת המוצא
 - עם ההורים
 - עם אחים אחיות
 - עם בני משפחה אחרים
- הרכב משפחה גרעינית נוכחית (אם יש)
- יחסים במשפחה הגרעינית
 - עם בני הזוג
 - עם הילדים (במידה ויש)

רקע חינוכי

- שנות לימוד
- תארים מקצועיים
- מקצוע שנלמד

רקע תעסוקתי

- היסטוריה תעסוקתית (חמש שנים לפני העיסוק הנוכחי)
- יציבות ואי יציבות תעסוקתית
- סיבות לאי יציבות תעסוקתית

רקע משפטי

- מעצרים ועברות
- מאסרים עברות זמן בכלא
- מצב משפטי כיום (יתרת מאסר על תנאי, במבחן, בפיקוח בקהילה)

רקע בריאותי

- מחלות כרוניות
- שימוש בסמים (עומק השימוש אם יש)
- שימוש באלכוהול (עומק השימוש אם יש)
- אישפוזים
- היסטוריה טיפולית לסמים/אלכוהול

מגורים

- צורת מגורים נוכחית
- מקורות למימון המגורים
- היסטוריה של צורות מגורים בחמש השנים האחרונות
- האם הייתה דרות רחוב ואם כן מתי ולכמה זמן

מכירת שירותי מין

- הרקע של כניסה למכירת שירותי מין
 - מתי
 - הסיבות (רקע משפחתי/התעללות מינית/צורך כלכלי/מימון התמכרות כו)
 - הנסיבות (איך זה קרה תהליך הגיוס למכירת שירותי מין)
 - הזירה בה פעלה/ה בכניסה למכירת שירותי מין
 - תפקידיו של הסרסור (לפי המקרה)

• מכירת שירותי מין כיום

- הזירה/ות בהן פועלת כיום
- הסיבות
- כמה שעות בשבוע
- מספר לקוחות ביום / בשבוע
- זירות מרכזיות שעבדו בהן בעבר

- שיווק שירותי מין
 - שיווק באינטרנט
 - שימוש במודעות בעיתונות המקומית/עיתוני מין
 - שימוש בכרטיסי ביקור

צרכים טיפוליים

- איזה סוגי טיפול לנושא הזנות את/ה מחפשים
- האם היו ניסיונות להגיע לטיפול ותוצאותיהם
- העדפה למיקום המוסד המטפל (קרוב/ רחוק מהבית)
- איזה גורמים טיפוליים נמצאים בסביבה

נושאים שמעלים המרואיינים

-
-
-
-

נספח 3 - טופס ביקור (בזירת שירותי מין)

<u>טופס מעקב זירות דיסקרטיות</u>		
	שם המבקר	תאריך
	כתובת מלאה ומדויקת	שעת הביקור
		טלפונים
		פרטי ותיאור האחראי במקום
		מספר חדרים המשמשים לזנות (מוערך)
		תיאור המקום
		מס' נשים שנראו במקום
		מס' נשים המצויות במקום, במהלך השבוע (מוערך)
		מאפיינים של הנשים
		מספר נשים שרואיינו או סירבו להתראיין
		הערות נוספות על הביקור במקום