

02.2016

διαΝΕΟσις
ΟΡΓΑΝΙΣΜΟΣ ΕΡΕΥΝΑΣ & ΑΝΑΛΥΣΗΣ

Τι πιστεύουν οι Έλληνες

Συμπληρωματική Πανελλαδική Έρευνα
Νοέμβριος 2015

Περιεχόμενα

Ταυτότητα της έρευνας

A	1. Συνολική αποτίμηση από τη συμμετοχή της Ελλάδας στην Ευρωπαϊκή Κοινότητα	4
	2. Σε ποιους τομείς η Ελλάδα βγαίνει έως σήμερα κερδισμένη ή ζημιωμένη από τη συμμετοχή της στην Ευρωπαϊκή Ένωση;	6
	3. Άποψη για την παραμονή στο Ευρώ	14
	4. Άποψη για την παραμονή της Ελλάδας στην Ευρωπαϊκή Ένωση	16
	5. Άποψη για το ενδεχόμενο παραχώρησης ενός επιπλέον τμήματος της εθνικής μας κυριαρχίας στην Ε.Ε., στην προοπτική μιας Ευρώπης πολιτικά ενωμένης	20
	6. Άποψη για την κρίση χρέους και τη στάση των χωρών της Ευρωπαϊκής Ένωσης	22
	7. Άποψη για το ενδεχόμενο τα συμφέροντα της Ελλάδας να διασφαλίζονται περισσότερο με μια προνομιακή σχέση με κάποια άλλη χώρα αντί της συμμετοχής στην ευρωζώνη	28
	8. Άποψη για τα αίτια της κρίσης που περνάει η Ελλάδα	30
	9. Άποψη για το ενδεχόμενο βελτίωσης των υπηρεσιών που παρέχει ο δημόσιος τομέας σε περίπτωση κατάργησης της μονιμότητας των δημοσίων υπαλλήλων	32
	10. Άποψη για το ύψος της φορολογίας και την ύπαρξη ενός ισχυρού κράτους πρόνοιας	34
	11. Άποψη υπέρ ή κατά των ιδιωτικοποιήσεων των οργανισμών και υπηρεσιών κοινής ωφέλειας	36
	12. Στάση απέναντι στις βασικές έννοιες της οικονομίας και της πολιτικής	38
	13. Απόψεις για τους μετανάστες στην Ελλάδα	56
	14. Τι πρέπει να γίνει με τους παράνομους μετανάστες στη χώρα μας;	63
	15. Υπάρχει καλύτερο πολίτευμα από την κοινοβουλευτική δημοκρατία;	67
	16. Βαθμός εμπιστοσύνης στους θεσμούς	69
	17. Τοποθέτηση στην ιδεολογική κλίμακα	90
	18. Ποιος χαρακτηρισμός ή ποια ταυτότητα ταιριάζει καλύτερα στις ιδέες των ερωτώμενων;	92
	19. Σε ποια κοινωνική τάξη ανήκουν οι ερωτώμενοι;	96

Ταυτότητα της έρευνας

A Επωνυμία του διενεργήσαντος τη δημοσκόπηση:

G.P.O. ΕΡΕΥΝΑ ΕΠΙΚΟΙΝΩΝΙΑ ΑΕ

B Επωνυμία του εντολέα:

ΔιαΝΕΟσις Αστική Μη Κερδοσκοπική Εταιρεία, Γρανικού 7, 15125, Αμαρούσιο

Γ Σκοπός της δημοσκόπησης:

Έρευνα κοινής γνώμης με θέματα της πολιτικής, κοινωνικής και οικονομικής ζωής.

Δ Ιδιαίτερα χαρακτηριστικά του δείγματος:

ΕΞΕΤΑΖΟΜΕΝΟΣ ΠΛΗΘΥΣΜΟΣ οι ψηφοφόροι 18 ετών και άνω.

E Το μέγεθος του δείγματος:

Σχεδιασμένο Πανελλαδικό δείγμα 1.000 ατόμων. Πραγματοποιήθηκε στο σύνολό του.

ΣΤ Το χρονικό διάστημα συλλογής στοιχείων:

Από 9 έως 16 Νοεμβρίου 2015.

Z Μέθοδος δειγματοληψίας:

Στρωματοποιημένη δειγματοληψία. Το δείγμα κατανεμήθηκε με τη μέθοδο των ποσο-
τώσεων, με αναλογία ψηφοφόρων ως προς τις Περιφέρειες, το φύλο και την ηλικία.

H Μέθοδος συλλογής στοιχείων:

Τηλεφωνικές συνεντεύξεις με χρήση συστήματος CATI και γραπτού δομημένου
ερωτηματολογίου.

Θ Το τυπικό στατιστικό σφάλμα σε σχέση με το αποτέλεσμα της δημοσκόπησης:

Το μέγιστο τυπικό στατιστικό σφάλμα σε σχέση με τα αποτελέσματα της δημοσκόπη-
σης είναι 3,1%.

I Οι ελάχιστες βάσεις του δείγματος σε σχέση με τον αριθμό των ερωτώμενων:

Με βάση το σχεδιασμένο δείγμα οι ελάχιστες βάσεις των ερωτώμενων είναι πάνω από
100 άτομα για όλες τις κατηγορίες που αναλύονται στην παρούσα έκθεση.

ΙΑ Παράμετροι της στατιστικής στάθμισης του δείγματος:

Τα αποτελέσματα της έρευνας έχουν σταθμιστεί με τη σύνθετη στάθμιση ως προς
τη ψήφο στις Εθνικές εκλογές της 20ης Σεπτεμβρίου του 2015.

Κ Σχόλια διενεργήσαντος τη δημοσκόπηση:

Επισημαίνουμε ότι τα στοιχεία της μέτρησης που παρουσιάζουμε αποτελούν την
καταγραφή των τάσεων που επικρατούν τη δεδομένη χρονική περίοδο διεξαγωγής
της έρευνας.

Φύλο

	ΣΥΝΟΛΟ
ΑΝΔΡΑΣ	48,5
ΓΥΝΑΙΚΑ	51,5

Ηλικία

	ΣΥΝΟΛΟ
18-24	9,2
25-39	25,8
40-54	26,3
55-64	14,9
65 +	23,8

Γραμματικές γνώσεις

	ΣΥΝΟΛΟ
Α' ΒΑΘΜΙΑ	10,9
Β' ΒΑΘΜΙΑ	40,5
Γ' ΒΑΘΜΙΑ	39,7
ΜΕΤΑΠΤΥΧΙΑΚΟ - ΔΙΔΑΚΤΟΡΙΚΟ	8,8
ΔΕΝ ΑΠΑΝΤΩ	0,1

Κύριο επάγγελμα - Ιδιότητα

	ΣΥΝΟΛΟ
ΔΗΜΟΣΙΟΣ ΥΠΑΛΛΗΛΟΣ	12,6
ΙΔΙΩΤΙΚΟΣ ΥΠΑΛΛΗΛΟΣ / ΕΡΓΑΤΗΣ	17,9
ΕΛΕΥΘΕΡΟΣ ΕΠΑΓΓΕΛΜΑΤΙΑΣ	
ΕΠΙΣΤΗΜΟΝΑΣ (Ε.Ε.Ε.)	6,5
ΕΛΕΥΘΕΡΟΣ ΕΠΑΓΓΕΛΜΑΤΙΑΣ	
ΟΧΙ ΕΠΙΣΤΗΜΟΝΑΣ (Ε.Ε.Τ)	7,4
ΕΠΙΧΕΙΡΗΜΑΤΙΑΣ/ΚΑΤΑΣΤΗΜΑΤΑΡΧΗΣ	1,2
ΑΓΡΟΤΗΣ / ΚΤΗΝΟΤΡΟΦΟΣ	2,1
ΦΟΙΤΗΤΗΣ / ΣΠΟΥΔΑΣΤΗΣ/ ΜΑΘΗΤΗΣ	4,1
ΝΟΙΚΟΚΥΡΑ	8,6
ΣΥΝΤΑΞΙΟΥΧΟΣ	29,5
ΑΝΕΡΓΟΣ	10,0
ΔΕΝ ΑΠΑΝΤΩ	0,1

Κατανομή ερωτώμενων ανά Αστικότητα

	ΣΥΝΟΛΟ
ΑΣΤΙΚΗ	74,7
ΑΓΡΟΤΙΚΗ	25,3

Κατανομή ερωτώμενων ανά Περιφέρεια*

	ΣΥΝΟΛΟ
ΑΝΑΤΟΛΙΚΗ ΜΑΚΕΔΟΝΙΑ - ΘΡΑΚΗ	6,0
ΚΕΝΤΡΙΚΗ ΜΑΚΕΔΟΝΙΑ	8,2
ΔΥΤΙΚΗ ΜΑΚΕΔΟΝΙΑ	3,9
ΘΕΣΣΑΛΙΑ	6,0
ΗΠΕΙΡΟΣ	4,1
ΙΟΝΙΟ	1,6
ΔΥΤΙΚΗ ΕΛΛΑΔΑ	6,6
ΣΤΕΡΕΑ ΕΛΛΑΔΑ	4,6
ΠΕΛΟΠΟΝΝΗΣΟΣ	5,8
ΒΟΡΕΙΟ ΑΙΓΑΙΟ	2,7
ΝΟΤΙΟ ΑΙΓΑΙΟ	2,5
ΚΡΗΤΗ	6,5
ΝΟΜΟΣ ΑΤΤΙΚΗΣ	31,5
ΝΟΜΟΣ ΘΕΣΣΑΛΟΝΙΚΗΣ	10,0

* Για την καλύτερη παρουσίαση των αποτελεσμάτων της έρευνας οι Διοικητικές Περιφέρειες της χώρας ενοποιήθηκαν με βάση το πρότυπο NUTS 1 της Ευρωπαϊκής Στατιστικής Υπηρεσίας, όπως αυτό φαίνεται παρακάτω:

Περιφέρεια NUTS 1

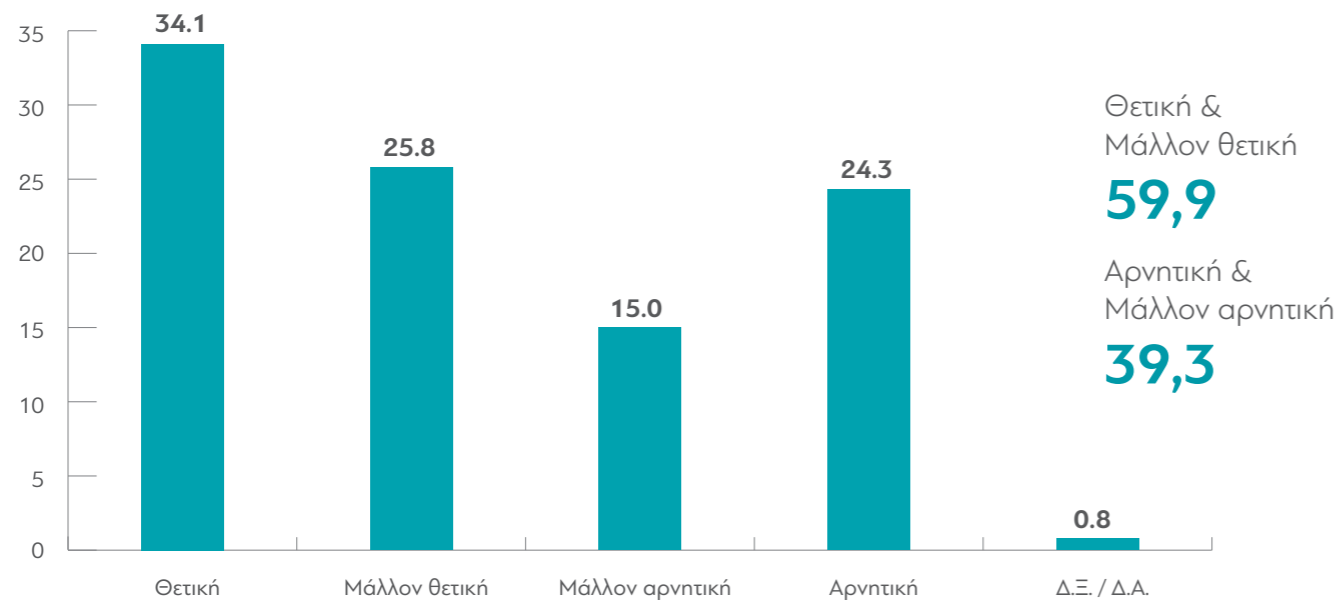
	ΣΥΝΟΛΟ
ΑΤΤΙΚΗ	31,5
ΘΕΣΣΑΛΟΝΙΚΗ	10,0
ΒΟΡΕΙΑ ΕΛΛΑΔΑ	22,2
ΚΕΝΤΡΙΚΗ ΕΛΛΑΔΑ	24,7
ΝΗΣΙΑ ΑΙΓΑΙΟΥ - ΚΡΗΤΗ	11,7

Συνολικό μηνιαίο οικογενειακό εισόδημα

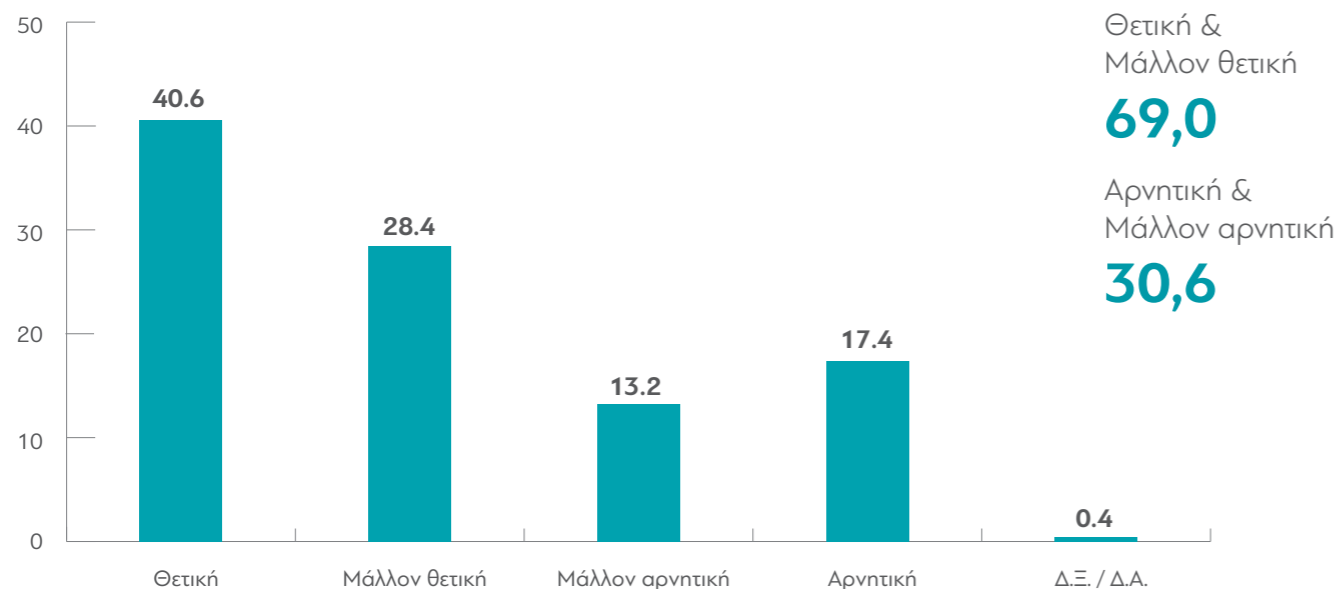
	ΣΥΝΟΛΟ
Καθόλου εισοδήματα	1,3
Έως 500 €	9,3
501 - 1.000 €	30,3
1.001 - 1.500 €	22,5
1.501 - 2.000 €	13,9
2.001 - 3.000 €	10,4
Πάνω από 3.001 €	4,8
ΔΞ./ΔΑ.	7,6

1. Συνολική αποτίμηση από τη συμμετοχή της Ελλάδας στην Ευρωπαϊκή Κοινότητα

ΕΡΩΤΗΣΗ: Η Ελλάδα συμπληρώνει περίπου 35 χρόνια από την ένταξή της στην Ευρωπαϊκή Κοινότητα. Θεωρείτε ότι η συνολική αποτίμηση από τη συμμετοχή της χώρας στην Ε.Ε. είναι:



ΠΡΟΗΓΟΥΜΕΝΗ ΜΕΤΡΗΣΗ - ΑΠΡΙΛΙΟΣ 2015



Πίνακας 1.1: Συνολική αποτίμηση από τη συμμετοχή της Ελλάδας στην Ευρωπαϊκή Κοινότητα

	ΣΥΝΟΛΟ	ΑΝΔΡΑΣ	ΓΥΝΑΙΚΑ	18-24	25-39	40-54	55-64	65 +	Α' ΒΑΘΜΙΑ	Β' ΒΑΘΜΙΑ	Γ' ΒΑΘΜΙΑ	ΜΕΤΑΠΤΥΧΙΑΚΟ
Θετική	34,1	37,9	30,3	20,0	28,2	32,1	36,1	46,6	32,5	29,1	36,6	49,1
Μάλλον θετική	25,8	23,1	28,6	30,3	29,5	26,6	25,2	20,0	20,8	23,8	29,7	23,2
Μάλλον αρνητική	15,0	12,8	17,1	24,5	16,1	18,2	10,0	9,6	11,8	16,2	13,8	18,8
Αρνητική	24,3	25,2	23,5	25,2	26,2	22,3	28,7	21,6	33,6	29,4	19,9	8,9
Δ.Ξ. / Δ.Α.	0,8	1,0	0,5	0,0	0,0	0,8	0,0	2,2	1,3	1,5	0,0	0,0

	< 500 €	501 - 1.000 €	1.001 - 1.500 €	1.501 - 2.000 €	2.001 - 3.000 €	> 3.001 €	Δ.Ξ. / Δ.Α.
Θετική	13,1	29,5	37,1	38,3	50,6	42,0	40,8
Μάλλον θετική	21,8	23,9	28,6	27,3	22,4	34,8	29,4
Μάλλον αρνητική	20,1	14,1	15,9	18,7	9,5	6,0	13,8
Αρνητική	43,8	32,2	16,7	14,8	17,5	17,2	16,0
Δ.Ξ. / Δ.Α.	1,2	0,3	1,7	0,9	0,0	0,0	0,0

	ΔΗΜΟΣΙΟΣ ΥΠΑΛΛ.	ΙΔΙΩΤΙΚΟΣ ΥΠΑΛΛ.	Ε.Ε.Ε	Ε.Ε.Τ	ΕΠΙΧΕΙΡ.	ΑΓΡΟΤΗΣ	ΦΟΙΤΗΤΗΣ/ ΣΠΟΥΔΑΣΤΗΣ	ΝΟΙΚΟΚΥΡΑ	ΣΥΝΤΑΞΙΟΥΧΟΣ	ΑΝΕΡΓΟΣ
Θετική	36,6	30,2	49,5	35,5	43,7	24,9	17,9	29,9	40,7	19,2
Μάλλον θετική	28,2	30,1	26,1	21,2	0,0	18,2	28,1	34,0	23,5	22,5
Μάλλον αρνητική	11,8	18,6	10,1	15,1	0,0	31,9	36,6	12,3	11,1	20,1
Αρνητική	22,5	21,1	14,3	28,2	44,5	25,0	17,4	23,8	22,9	38,2
Δ.Ξ. / Δ.Α.	0,9	0,0	0,0	0,0	11,8	0,0	0,0	0,0	1,8	0,0

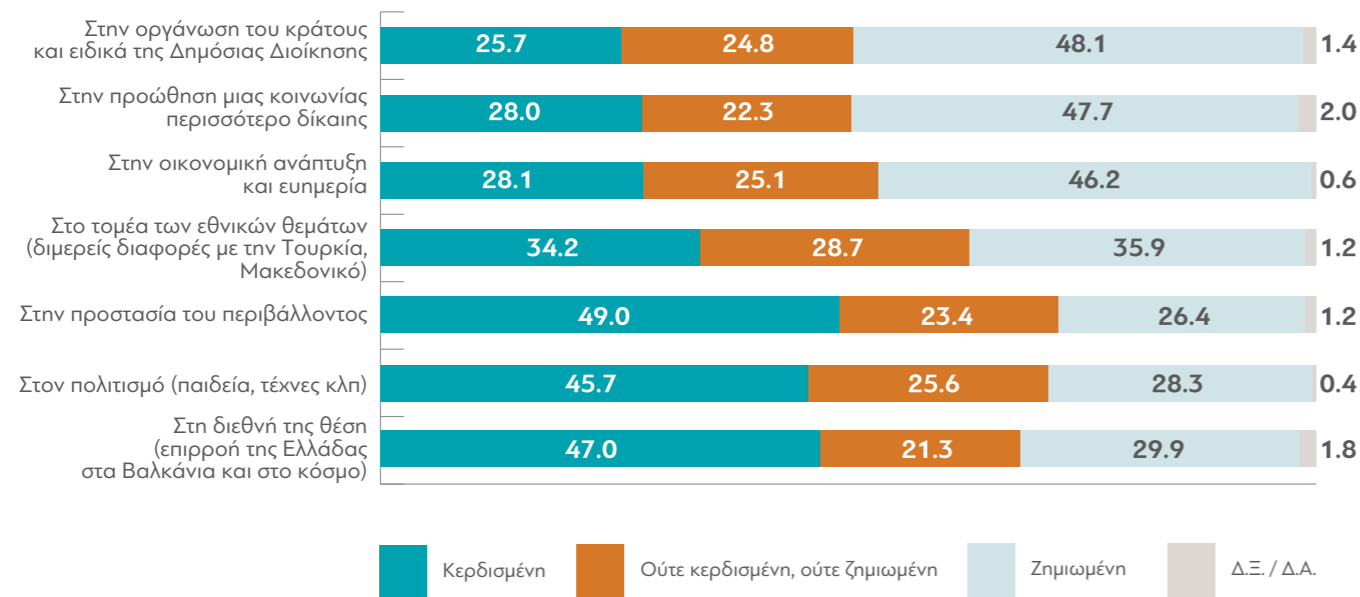
	ΑΝΩΤΕΡΗ -> ΜΕΣΙΑΙΑ	ΜΕΣΙΑΙΑ	ΚΑΤΩΤΕΡΗ -> ΜΕΣΙΑΙΑ	ΑΤΤΙΚΗ	ΘΕΣΣΑΛΟ-ΝΙΚΗ	ΒΟΡΕΙΑ ΕΛΛΑΔΑ	ΚΕΝΤΡΙΚΗ ΕΛΛΑΔΑ	ΑΙΓΑΙΟ / ΚΡΗΤΗ	ΑΣΤΙΚΗ	ΑΓΡΟΤΙΚΗ
Θετική	45,9	40,4	22,6	36,0	33,0	34,0	35,4	27,8	35,0	31,8
Μάλλον θετική	31,4	25,7	24,1	25,5	29,2	23,6	25,6	28,5	26,3	24,6
Μάλλον αρνητική	4,0	14,8	18,3	16,2	13,2	12,7	13,3	21,5	15,7	12,8
Αρνητική	18,7	18,1	34,4	21,5	23,4	28,6	25,2	22,2	22,3	29,8
Δ.Ξ. / Δ.Α.	0,0	1,0	0,6	0,8	1,2	1,1	0,5	0,0	0,7	1,0

	ΣΥΡΙΖΑ	Ν.Δ.	ΧΡΥΣΗ ΑΥΓΗ	ΔΗΜΟΚΡΑΤΙΚΗ ΣΥΜΠΑΡΑΤΞΗ	ΚΚΕ	ΤΟ ΠΟΤΑΜΙ	ΑΝΕΞΑΡΤΗΤΟΙ ΕΛΛΗΝΕΣ	ΕΝΩΣΗ ΚΕΝΤΡΩΝ
Θετική	20,4	58,2	15,0	59,0	4,3	68,9	20,0	34,4
Μάλλον θετική	32,1	25,0	20,0	25,6	15,2	22,2	8,0	28,1
Μάλλον αρνητική	20,8	5,8	20,0	10,3	15,2	0,0	28,0	15,6
Αρνητική	25,9	10,0	45,0	5,1	63,1	8,9	44,0	21,9
Δ.Ξ. / Δ.Α.	0,8	1,0	0,0	0,0	2,2	0,0	0,0	0,0

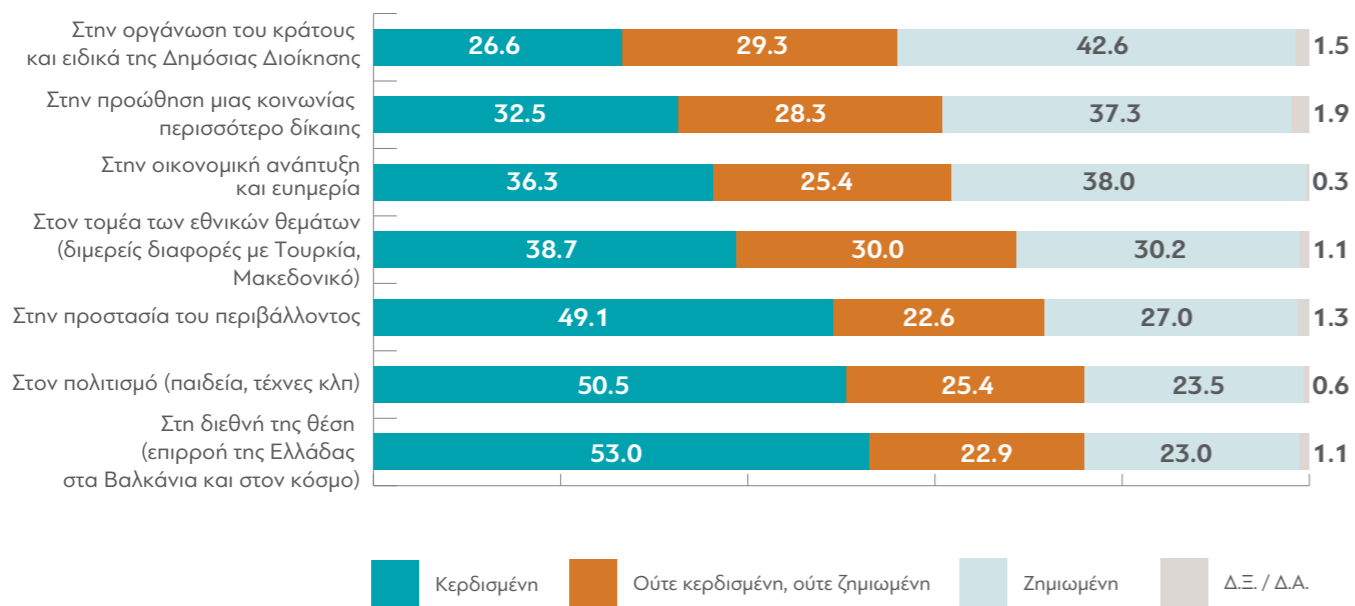
	ΑΡΙΣΤΕΡΑ	ΚΕΝΤΡΟΑΡΙΣΤΕΡΑ	ΚΕΝΤΡΟ	ΚΕΝΤΡΟΔΕΞΙΑ	ΔΕΞΙΑ	Δ.Ξ. / Δ.Α.
Θετική	12,1	31,3	38,2	57,8	42,5	10,0
Μάλλον θετική	24,5	29,2	26,6	22,5	19,6	32,4
Μάλλον αρνητική	22,8	19,4	13,2	8,7	11,3	14,2
Αρνητική	39,8	19,6	21,4	10,3	25,4	42,1
Δ.Ξ. / Δ.Α.	0,8	0,5	0,6	0,7	1,2	1,3

2. Σε ποιους τομείς η Ελλάδα βγαίνει έως σήμερα κερδισμένη ή ζημιωμένη από τη συμμετοχή της στην Ευρωπαϊκή Ένωση;

ΕΡΩΤΗΣΗ: Σε ποιους από τους παρακάτω τομείς πιστεύετε ότι η Ελλάδα βγαίνει έως σήμερα κερδισμένη ή ζημιωμένη από τη συμμετοχή της στην Ευρωπαϊκή Ένωση;



ΠΡΟΗΓΟΥΜΕΝΗ ΜΕΤΡΗΣΗ - ΑΠΡΙΛΙΟΣ 2015



Πίνακας 2.1: Στην οικονομική ανάπτυξη και ευημερία

	ΣΥΝΟΛΟ	ΑΝΔΡΑΣ	ΓΥΝΑΙΚΑ	18-24	25-39	40-54	55-64	65 +	Α' ΒΑΘΜΙΑ	Β' ΒΑΘΜΙΑ	Γ' ΒΑΘΜΙΑ	ΜΕΤΑΠΤΥΧΙΑΚΟ
Ζημιωμένη	46,2	46,4	45,9	52,6	51,0	44,9	44,7	41,1	63,9	50,9	39,9	31,1
Ούτε κερδισμένη, ούτε ζημιωμένη	25,1	20,8	29,5	28,2	23,1	22,8	25,1	28,5	14,3	25,8	28,0	21,0
Κερδισμένη	28,1	32,0	24,1	19,2	24,9	32,3	29,6	29,2	20,5	23,1	31,1	47,9
Δ.Ξ. / Δ.Α.	0,6	0,8	0,5	0,0	1,0	0,0	0,6	1,2	1,3	0,2	1,0	0,0

	< 500 €	501 - 1.000 €	1.001 - 1.500 €	1.501 - 2.000 €	2.001 - 3.000 €	> 3.001 €	Δ.Ξ. / Δ.Α.
Ζημιωμένη	65,2	52,2	42,1	38,7	36,1	31,3	41,7
Ούτε κερδισμένη, ούτε ζημιωμένη	21,3	25,4	23,8	34,2	19,2	19,0	28,9
Κερδισμένη	12,3	22,1	33,0	27,1	44,7	49,7	27,0
Δ.Ξ. / Δ.Α.	1,2	0,3	1,1	0,0	0,0	0,0	2,4

	ΔΗΜΟΣΙΟΣ ΥΠΑΛΛ.	ΙΔΙΩΤΙΚΟΣ ΥΠΑΛΛ.	Ε.Ε.Ε	Ε.Ε.Τ	ΕΠΙΧΕΙΡ.	ΑΓΡΟΤΗΣ	ΦΟΙΤΗΤΗΣ / ΣΠΟΥΔΑΣΤΗΣ	ΝΟΙΚΟΚΥΡΑ	ΣΥΝΤΑΞΙΟΥΧΟΣ	ΑΝΕΡΓΟΣ
Ζημιωμένη	43,6	48,1	25,2	54,6	44,5	43,8	66,1	42,2	42,5	59,6
Ούτε κερδισμένη, ούτε ζημιωμένη	20,7	27,6	19,5	15,5	11,8	25,0	27,0	37,6	25,8	25,5
Κερδισμένη	34,9	23,8	53,2	29,9	43,7	31,2	6,9	20,2	30,7	14,9
Δ.Ξ. / Δ.Α.	0,8	0,5	2,1	0,0	0,0	0,0	0,0	0,0	1,0	0,0

	ΑΝΩΤΕΡΗ -> ΜΕΣΙΑ	ΜΕΣΙΑ	ΚΑΤΩΤΕΡΗ -> ΜΕΣΙΑ	ΑΤΤΙΚΗ	ΘΕΣΣΑΛΟΝΙΚΗ	ΒΟΡΕΙΑ ΕΛΛΑΔΑ	ΚΕΝΤΡΙΚΗ ΕΛΛΑΔΑ	ΑΙΓΑΙΟ / ΚΡΗΤΗ	ΑΣΤΙΚΗ	ΑΓΡΟΤΙΚΗ
Ζημιωμένη	29,5	41,5	56,4	43,6	41,0	53,0	44,6	47,8	45,2	49,0
Ούτε κερδισμένη, ούτε ζημιωμένη	34,6	24,2	24,5	28,0	30,1	16,7	26,0	27,4	24,9	25,7
Κερδισμένη	35,9	33,4	18,6	27,8	27,7	28,9	29,4	24,8	29,2	25,0
Δ.Ξ. / Δ.Α.	0,0	0,9	0,5	0,6	1,2	1,4	0,0	0,0	0,7	0,3

	ΣΥΡΙΖΑ	Ν.Δ.	ΧΡΥΣΗ ΑΥΓΗ	ΔΗΜΟΚΡΑΤΙΚΗ ΣΥΜΠΑΡΑΤΑΞΗ	ΚΚΕ	ΤΟ ΠΟΤΑΜΙ	ΑΝΕΞΑΡΤΗΤΟΙ ΕΛΛΗΝΕΣ	ΕΝΩΣΗ ΚΕΝΤΡΩΝ
Ζημιωμένη	57,4	23,6	55,0	25,6	76,1	15,6	76,0	56,3
Ούτε κερδισμένη, ούτε ζημιωμένη	24,4	29,8	30,0	23,1	21,7	15,5	16,0	18,7
Κερδισμένη	17,4	46,6	15,0	48,7	2,2	66,7	8,0	25,0
Δ.Ξ. / Δ.Α.	0,8	0,0	0,0	2,6	0,0	2,2	0,0	0,0

	ΑΡΙΣΤΕΡΑ	ΚΕΝΤΡΟΑΡΙΣΤΕΡΑ	ΚΕΝΤΡΟ	ΚΕΝΤΡΟΔΕΞΙΑ	ΔΕΞΙΑ	Δ.Ξ. / Δ.Α.
Ζημιωμένη	75,0	43,1	36,4	26,0	39,8	74,7
Ούτε κερδισμένη, ούτε ζημιωμένη	14,9	30,5	31,7	25,0	28,1	13,1
Κερδισμένη	9,4	26,0	30,6	49,0	32,1	10,9
Δ.Ξ. / Δ.Α.	0,7	0,4	1,3	0,0	0,0	1,3

Πίνακας 2.2: Στη διεθνή της θέση (επιρροή της Ελλάδας στα Βαλκάνια και στο κόσμο)

	ΣΥΝΟΛΟ	ΑΝΔΡΑΣ	ΓΥΝΑΙΚΑ	18-24	25-39	40-54	55-64	65+	Α' ΒΑΘΜΙΑ	Β' ΒΑΘΜΙΑ	Γ' ΒΑΘΜΙΑ	ΜΕΤΑΠΤΥΧΙΑΚΟ
Ζημιωμένη	29,9	29,1	30,7	38,4	32,3	28,4	29,9	25,8	39,3	35,4	25,5	11,9
Ούτε κερδισμένη, ούτε ζημιωμένη	21,3	16,8	25,9	22,4	24,2	22,4	19,6	17,6	25,4	23,1	17,6	25,8
Κερδισμένη	47,0	52,6	41,3	38,0	41,6	48,6	48,8	53,2	24,8	40,3	56,6	61,0
Δ.Ξ. / Δ.Α.	1,8	1,5	2,1	1,2	1,9	0,6	1,7	3,4	10,5	1,2	0,3	1,3

	< 500 €	501 - 1.000 €	1.001 - 1.500 €	1.501 - 2.000 €	2.001 - 3.000 €	> 3.001 €	Δ.Ξ. / Δ.Α.
Ζημιωμένη	40,5	38,8	25,6	27,2	13,2	15,3	27,0
Ούτε κερδισμένη, ούτε ζημιωμένη	38,4	21,3	17,2	15,8	20,1	17,4	23,3
Κερδισμένη	16,3	36,6	56,1	57,0	66,7	67,3	49,7
Δ.Ξ. / Δ.Α.	4,8	3,3	1,1	0,0	0,0	0,0	0,0

	ΔΗΜΟΣΙΟΣ ΥΠΑΛΛ.	ΙΔΙΩΤΙΚΟΣ ΥΠΑΛΛ.	Ε.Ε.Ε	Ε.Ε.Τ	ΕΠΙΧΕΙΡ.	ΑΓΡΟΤΗΣ	ΦΟΙΤΗΤΗΣ / ΣΠΟΥΔΑΣΤΗΣ	ΝΟΙΚΟΚΥΡΑ	ΣΥΝΤΑΞΙΟΥΧΟΣ	ΑΝΕΡΓΟΣ
Ζημιωμένη	28,7	36,1	12,3	23,5	50,0	31,9	38,4	30,3	29,5	29,6
Ούτε κερδισμένη, ούτε ζημιωμένη	20,6	18,3	11,7	19,8	18,7	25,0	27,7	32,9	15,2	39,6
Κερδισμένη	50,7	44,4	73,9	54,4	31,3	43,1	33,9	35,2	53,0	26,0
Δ.Ξ. / Δ.Α.	0,0	1,2	2,1	2,3	0,0	0,0	0,0	1,6	2,3	4,8

	ΑΝΩΤΕΡΗ -> ΜΕΣΑΙΑ	ΜΕΣΑΙΑ	ΚΑΤΩΤΕΡΗ -> ΜΕΣΑΙΑ	ΑΤΤΙΚΗ	ΘΕΣΣΑΛΟ-ΝΙΚΗ	ΒΟΡΕΙΑ ΕΛΛΑΔΑ	ΚΕΝΤΡΙΚΗ ΕΛΛΑΔΑ	ΑΙΓΑΙΟ / ΚΡΗΤΗ	ΑΣΤΙΚΗ	ΑΓΡΟΤΙΚΗ
Ζημιωμένη	23,7	21,5	42,2	28,6	28,1	35,4	26,2	31,9	28,2	34,6
Ούτε κερδισμένη, ούτε ζημιωμένη	16,6	21,3	22,4	22,9	18,2	15,4	22,3	29,5	21,7	20,1
Κερδισμένη	59,7	55,9	32,4	48,1	52,7	46,8	48,9	35,1	49,1	41,2
Δ.Ξ. / Δ.Α.	0,0	1,3	3,0	0,4	1,0	2,4	2,6	3,5	1,0	4,1

	ΣΥΡΙΖΑ	Ν.Δ.	ΧΡΥΣΗ ΑΥΓΗ	ΔΗΜΟΚΡΑΤΙΚΗ ΣΥΜΠΑΡΑΤΑΞΗ	ΚΚΕ	ΤΟ ΠΟΤΑΜΙ	ΑΝΕΞΑΡΤΗΤΟΙ ΕΛΛΗΝΕΣ	ΕΝΩΣΗ ΚΕΝΤΡΩΝ
Ζημιωμένη	33,2	13,5	65,0	2,6	63,0	2,2	52,0	34,4
Ούτε κερδισμένη, ούτε ζημιωμένη	26,4	14,4	20,0	25,6	15,2	15,6	24,0	12,4
Κερδισμένη	40,0	68,3	15,0	69,2	19,6	82,2	24,0	46,9
Δ.Ξ. / Δ.Α.	0,4	3,8	0,0	2,6	2,2	0,0	0,0	6,3

	ΑΡΙΣΤΕΡΑ	ΚΕΝΤΡΟΑΡΙΣΤΕΡΑ	ΚΕΝΤΡΟ	ΚΕΝΤΡΟΔΕΞΙΑ	ΔΕΞΙΑ	Δ.Ξ. / Δ.Α.
Ζημιωμένη	46,0	22,8	23,0	16,8	35,1	53,4
Ούτε κερδισμένη, ούτε ζημιωμένη	29,0	21,6	24,5	10,4	23,4	20,7
Κερδισμένη	24,2	55,6	51,3	70,8	35,3	22,7
Δ.Ξ. / Δ.Α.	0,8	0,0	1,2	2,0	6,2	3,2

Πίνακας 2.3: Στο τομέα των εθνικών θεμάτων (διμερείς διαφορές με την Τουρκία, Μακεδονικό)

	ΣΥΝΟΛΟ	ΑΝΔΡΑΣ	ΓΥΝΑΙΚΑ	18-24	25-39	40-54	55-64	65+	Α' ΒΑΘΜΙΑ	Β' ΒΑΘΜΙΑ	Γ' ΒΑΘΜΙΑ	ΜΕΤΑΠΤΥΧΙΑΚΟ
Ζημιωμένη	35,9	38,3	33,6	39,3	37,0	35,0	36,0	34,6	40,3	40,6	34,1	15,3
Ούτε κερδισμένη, ούτε ζημιωμένη	28,7	26,2	31,1	27,2	29,3	32,3	26,5	25,9	34,2	28,2	27,4	30,6
Κερδισμένη	34,2	34,7	33,8	32,0	33,2	30,4	37,5	38,4	22,9	29,2	38,3	54,1
Δ.Ξ. / Δ.Α.	1,2	0,8	1,5	1,5	0,5	2,3	0,0	1,1	2,6	2,0	0,2	0,0

	< 500 €	501 - 1.000 €	1.001 - 1.500 €	1.501 - 2.000 €	2.001 - 3.000 €	> 3.001 €	Δ.Ξ. / Δ.Α.
Ζημιωμένη	49,1	42,2	30,4	34,8	21,9	33,2	29,2
Ούτε κερδισμένη, ούτε ζημιωμένη	30,8	27,0	33,7	25,0	30,5	17,2	28,7
Κερδισμένη	16,5	29,5	35,3	40,2	47,6	49,6	38,1
Δ.Ξ. / Δ.Α.	3,6	1,3	0,6	0,0	0,0	0,0	4,0

	ΔΗΜΟΣΙΟΣ ΥΠΑΛΛ.	ΙΔΙΩΤΙΚΟΣ ΥΠΑΛΛ.	Ε.Ε.Ε	Ε.Ε.Τ	ΕΠΙΧΕΙΡ.	ΑΓΡΟΤΗΣ	ΦΟΙΤΗΤΗΣ / ΣΠΟΥΔΑΣΤΗΣ	ΝΟΙΚΟΚΥΡΑ	ΣΥΝΤΑΞΙΟΥΧΟΣ	ΑΝΕΡΓΟΣ
Ζημιωμένη	32,2	40,2	15,2	37,3	54,7	50,7	40,0	33,8	35,9	39,1
Ούτε κερδισμένη, ούτε ζημιωμένη	34,9	21,0	21,4	35,9	14,0	32,5	24,5	30,7	27,7	37,1
Κερδισμένη	32,9	35,8	63,4	26,8	31,3	16,8	35,5	32,3	35,6	22,5
Δ.Ξ. / Δ.Α.	0,0	3,0	0,0	0,0	0,0	0,0	0,0	3,2	0,8	1,3

	ΑΝΩΤΕΡΗ -> ΜΕΣΑΙΑ	ΜΕΣΑΙΑ	ΚΑΤΩΤΕΡΗ -> ΜΕΣΑΙΑ	ΑΤΤΙΚΗ	ΘΕΣΣΑΛΟ-ΝΙΚΗ	ΒΟΡΕΙΑ ΕΛΛΑΔΑ	ΚΕΝΤΡΙΚΗ ΕΛΛΑΔΑ	ΑΙΓΑΙΟ / ΚΡΗΤΗ	ΑΣΤΙΚΗ	ΑΓΡΟΤΙΚΗ
Ζημιωμένη	25,3	29,9	47,1	35,1	34,7	42,6	32,1	34,4	32,5	45,6
Ούτε κερδισμένη, ούτε ζημιωμένη	23,0	30,0	29,1	27,7	28,2	24,8	31,0	34,1	29,6	25,9
Κερδισμένη	51,7	38,6	22,8	36,9	35,9	32,0	34,2	30,3	36,7	27,5
Δ.Ξ. / Δ.Α.	0,0	1,5	1,0	0,3	1,2	0,6	2,7	1,2	1,2	1,0

	ΣΥΡΙΖΑ	Ν.Δ.	ΧΡΥΣΗ ΑΥΓΗ	ΔΗΜΟΚΡΑΤΙΚΗ ΣΥΜΠΑΡΑΤΑΞΗ	ΚΚΕ	ΤΟ ΠΟΤΑΜΙ	ΑΝΕΞΑΡΤΗΤΟΙ ΕΛΛΗΝΕΣ	ΕΝΩΣΗ ΚΕΝΤΡΩΝ
Ζημιωμένη	36,2	22,1	65,0	12,8	71,7	15,6	72,0	43,8
Ούτε κερδισμένη, ούτε ζημιωμένη	40,8	22,2	5,0	38,5	17,4	24,4	16,0	21,8
Κερδισμένη	21,5	53,8	30,0	48,7	10,9	57,8	12,0	34,4
Δ.Ξ. / Δ.Α.	1,5	1,9	0,0	0,0	0,0	2,2	0,0	0,0

	ΑΡΙΣΤΕΡΑ	ΚΕΝΤΡΟΑΡΙΣΤΕΡΑ	ΚΕΝΤΡΟ	ΚΕΝΤΡΟΔΕΞΙΑ	ΔΕΞΙΑ	Δ.Ξ. / Δ.Α.
Ζημιωμένη	56,7	25,5	28,8	17,6	52,7	57,3
Ούτε κερδισμένη, ούτε ζημιωμένη	27,0	37,7	31,3	23,3	21,5	25,9
Κερδισμένη	15,4	36,8	38,3	57,1	24,6	15,5
Δ.Ξ. / Δ.Α.	0,9	0,0	1,6	2,0	1,2	1,3

Πίνακας 2.4: Στον πολιτισμό (παιδεία, τέχνες κλπ.)

	ΣΥΝΟΛΟ	ΑΝΔΡΑΣ	ΓΥΝΑΙΚΑ	18-24	25-39	40-54	55-64	65 +	Α' ΒΑΘΜΙΑ	Β' ΒΑΘΜΙΑ	Γ' ΒΑΘΜΙΑ	ΜΕΤΑΠΤΥΧΙΑΚΟ
Ζημιωμένη	28,3	28,1	28,5	29,7	27,2	31,5	24,8	27,5	37,4	36,9	21,1	8,9
Ούτε κερδισμένη, ούτε ζημιωμένη	25,6	27,9	23,3	31,9	24,3	24,7	24,0	26,5	23,4	23,2	27,1	33,0
Κερδισμένη	45,7	44,0	47,4	38,4	48,0	43,3	50,3	46,0	37,9	39,5	51,5	58,1
Δ.Ξ. / Δ.Α.	0,4	0,0	0,8	0,0	0,5	0,5	0,9	0,0	1,3	0,4	0,3	0,0

	< 500 €	501 - 1.000 €	1.001 - 1.500 €	1.501 - 2.000 €	2.001 - 3.000 €	> 3.001 €	Δ.Ξ. / Δ.Α.
Ζημιωμένη	55,3	34,8	19,0	18,2	18,6	19,7	27,3
Ούτε κερδισμένη, ούτε ζημιωμένη	18,7	23,7	23,2	30,9	38,2	26,3	21,0
Κερδισμένη	24,8	40,6	57,8	50,9	43,2	54,0	51,7
Δ.Ξ. / Δ.Α.	1,2	0,9	0,0	0,0	0,0	0,0	0,0

	ΔΗΜΟΣΙΟΣ ΥΠΑΛΛ.	ΙΔΙΩΤΙΚΟΣ ΥΠΑΛΛ.	Ε.Ε.Ε	Ε.Ε.Τ	ΕΠΙΧΕΙΡ.	ΑΓΡΟΤΗΣ	ΦΟΙΤΗΤΗΣ / ΣΠΟΥΔΑΣΤΗΣ	ΝΟΙΚΟΚΥΡΑ	ΣΥΝΤΑΞΙΟΥΧΟΣ	ΑΝΕΡΓΟΣ
Ζημιωμένη	30,0	29,3	9,2	24,0	37,6	30,8	22,3	28,4	27,7	38,9
Ούτε κερδισμένη, ούτε ζημιωμένη	27,7	22,3	20,0	25,6	18,7	29,8	45,1	19,2	27,7	24,8
Κερδισμένη	42,3	46,8	70,8	50,4	43,7	39,4	32,6	52,4	44,6	35,0
Δ.Ξ. / Δ.Α.	0,0	1,6	0,0	0,0	0,0	0,0	0,0	0,0	0,0	1,3

	ΑΝΩΤΕΡΗ -> ΜΕΣΑΙΑ	ΜΕΣΑΙΑ	ΚΑΤΩΤΕΡΗ -> ΜΕΣΑΙΑ	ΑΤΤΙΚΗ	ΘΕΣΣΑΛΟ-ΝΙΚΗ	ΒΟΡΕΙΑ ΕΛΛΑΔΑ	ΚΕΝΤΡΙΚΗ ΕΛΛΑΔΑ	ΑΙΓΑΙΟ / ΚΡΗΤΗ	ΑΣΤΙΚΗ	ΑΓΡΟΤΙΚΗ
Ζημιωμένη	14,9	25,1	36,6	25,9	28,4	33,4	24,9	31,2	27,0	31,8
Ούτε κερδισμένη, ούτε ζημιωμένη	26,6	25,0	25,6	28,1	27,1	22,3	27,4	20,8	26,6	22,8
Κερδισμένη	58,5	49,9	36,7	45,5	43,3	44,3	47,2	48,0	46,0	44,9
Δ.Ξ. / Δ.Α.	0,0	0,0	1,1	0,5	1,2	0,0	0,5	0,0	0,4	0,5

	ΣΥΡΙΖΑ	Ν.Δ.	ΧΡΥΣΗ ΑΥΓΗ	ΔΗΜΟΚΡΑΤΙΚΗ ΣΥΜΠΑΡΑΤΑΞΗ	ΚΚΕ	ΤΟ ΠΟΤΑΜΙ	ΑΝΕΞΑΡΤΗΤΟΙ ΕΛΛΗΝΕΣ	ΕΝΩΣΗ ΚΕΝΤΡΩΝ
Ζημιωμένη	29,8	15,9	55,0	12,8	65,2	8,9	44,0	28,1
Ούτε κερδισμένη, ούτε ζημιωμένη	26,8	24,0	15,0	33,4	17,4	26,7	20,0	18,8
Κερδισμένη	43,0	59,6	30,0	53,8	17,4	64,4	32,0	53,1
Δ.Ξ. / Δ.Α.	0,4	0,5	0,0	0,0	0,0	0,0	4,0	0,0

	ΑΡΙΣΤΕΡΑ	ΚΕΝΤΡΟΑΡΙΣΤΕΡΑ	ΚΕΝΤΡΟ	ΚΕΝΤΡΟΔΕΞΙΑ	ΔΕΞΙΑ	Δ.Ξ. / Δ.Α.
Ζημιωμένη	40,0	22,3	25,0	14,2	38,1	45,7
Ούτε κερδισμένη, ούτε ζημιωμένη	24,8	28,3	26,4	23,5	22,9	26,3
Κερδισμένη	34,3	49,4	48,6	61,6	39,0	26,6
Δ.Ξ. / Δ.Α.	0,9	0,0	0,0	0,7	0,0	1,4

Πίνακας 2.5: Στην οργάνωση του κράτους και ειδικά της Δημόσιας Διοίκησης

	ΣΥΝΟΛΟ	ΑΝΔΡΑΣ	ΓΥΝΑΙΚΑ	18-24	25-39	40-54	55-64	65 +	Α' ΒΑΘΜΙΑ	Β' ΒΑΘΜΙΑ	Γ' ΒΑΘΜΙΑ	ΜΕΤΑΠΤΥΧΙΑΚΟ
Ζημιωμένη	48,1	43,4	52,9	54,8	45,0	47,6	46,8	50,2	58,1	58,1	38,8	32,0
Ούτε κερδισμένη, ούτε ζημιωμένη	24,8	24,8	24,7	25,3	27,5	23,8	24,6	22,9	19,4	20,5	27,6	38,3
Κερδισμένη	25,7	30,5	20,8	19,9	26,0	28,6	27,8	22,9	18,8	19,8	32,8	28,6
Δ.Ξ. / Δ.Α.	1,4	1,3	1,6	0,0	1,5	0,0	0,8	4,0	3,7	1,6	0,8	1,1

	< 500 €	501 - 1.000 €	1.001 - 1.500 €	1.501 - 2.000 €	2.001 - 3.000 €	> 3.001 €	Δ.Ξ. / Δ.Α.
Ζημιωμένη	72,9	58,6	38,3	42,5	29,8	32,7	41,9
Ούτε κερδισμένη, ούτε ζημιωμένη	13,1	20,5	29,8	24,0	27,0	37,6	38,3
Κερδισμένη	12,8	19,3	30,0	32,4	42,3	29,7	17,4
Δ.Ξ. / Δ.Α.	1,2	1,6	1,9	1,1	0,9	0,0	2,4

	ΔΗΜΟΣΙΟΣ ΥΠΑΛΛ.	ΙΔΙΩΤΙΚΟΣ ΥΠΑΛΛ.	Ε.Ε.Ε	Ε.Ε.Τ	ΕΠΙΧΕΙΡ.	ΑΓΡΟΤΗΣ	ΦΟΙΤΗΤΗΣ / ΣΠΟΥΔΑΣΤΗΣ	ΝΟΙΚΟΚΥΡΑ	ΣΥΝΤΑΞΙΟΥΧΟΣ	ΑΝΕΡΓΟΣ
Ζημιωμένη	30,4	47,5	30,7	52,6	23,6	36,9	64,4	66,2	48,7	64,1
Ούτε κερδισμένη, ούτε ζημιωμένη	26,6	26,4	29,0	23,1	31,3	30,7	25,6	15,6	24,8	20,8
Κερδισμένη	42,3	26,1	40,3	22,4	31,1	32,4	10,0	15,0	24,1	14,1
Δ.Ξ. / Δ.Α.	0,7	0,0	0,0	1,9	14,0	0,0	0,0	3,2	2,4	1,0

	ΑΝΩΤΕΡΗ -> ΜΕΣΑΙΑ	ΜΕΣΑΙΑ	ΚΑΤΩΤΕΡΗ -> ΜΕΣΑΙΑ	ΑΤΤΙΚΗ	ΘΕΣΣΑΛΟ-ΝΙΚΗ	ΒΟΡΕΙΑ ΕΛΛΑΔΑ	ΚΕΝΤΡΙΚΗ ΕΛΛΑΔΑ	ΑΙΓΑΙΟ / ΚΡΗΤΗ	ΑΣΤΙΚΗ	ΑΓΡΟΤΙΚΗ
Ζημιωμένη	37,0	43,7	58,3	47,9	39,9	46,7	49,1	57,4	46,2	53,6
Ούτε κερδισμένη, ούτε ζημιωμένη	25,4	27,5	19,8	23,8	33,5	22,4	23,0	26,8	26,5	19,6
Κερδισμένη	36,0	28,0	19,6	25,9	25,4	29,1	27,4	15,0	25,9	25,3
Δ.Ξ. / Δ.Α.	1,6	0,8	2,3	2,4	1,2	1,8	0,5	0,8	1,4	1,5

	ΣΥΡΙΖΑ	Ν.Δ.	ΧΡΥΣΗ ΑΥΓΗ	ΔΗΜΟΚΡΑΤΙΚΗ ΣΥΜΠΑΡΑΤΑΞΗ	ΚΚΕ	ΤΟ ΠΟΤΑΜΙ	ΑΝΕΞΑΡΤΗΤΟΙ ΕΛΛΗΝΕΣ	ΕΝΩΣΗ ΚΕΝΤΡΩΝ
Ζημιωμένη	50,6	41,8	65,0	38,5	67,4	26,7	60,0	37,5
Ούτε κερδισμένη, ούτε ζημιωμένη	24,5	27,0	15,0	25,6	17,4	35,5	16,0	25,0
Κερδισμένη	23,8	29,8	20,0	30,8	13,0	35,6	24,0	34,4
Δ.Ξ. / Δ.Α.	1,1	1,4	0,0	5,1	2,2	2,2	0,0	3,1

	ΑΡΙΣΤΕΡΑ	ΚΕΝΤΡΟΑΡΙΣΤΕΡΑ	ΚΕΝΤΡΟ	ΚΕΝΤΡΟΔΕΞΙΑ	ΔΕΞΙΑ	Δ.Ξ. / Δ.Α.
Ζημιωμένη	55,8	44,1	46,0	37,4	53,3	63,8
Ούτε κερδισμένη, ούτε ζημιωμένη	21,6	27,8	27,8	26,2	19,2	19,6
Κερδισμένη	21,7	26,1	25,1	35,7	25,0	14,2
Δ.Ξ. / Δ.Α.	0,9	2,0	1,1	0,7	2,5	2,4

Πίνακας 2.6: Στην πρόθεση μιας κοινωνίας περισσότερο δίκαιης

	ΣΥΝΟΛΟ	ΑΝΔΡΑΣ	ΓΥΝΑΙΚΑ	18-24	25-39	40-54	55-64	65 +	Α' ΒΑΘΜΙΑ	Β' ΒΑΘΜΙΑ	Γ' ΒΑΘΜΙΑ	ΜΕΤΑΠΤΥΧΙΑΚΟ
Ζημιωμένη	47,7	45,2	50,3	48,5	43,1	50,5	48,5	48,5	63,2	54,8	39,4	33,6
Ούτε κερδισμένη, ούτε ζημιωμένη	22,3	23,4	21,0	20,5	23,0	21,7	23,4	22,1	24,5	20,3	23,1	25,6
Κερδισμένη	28,0	30,4	25,7	29,9	31,2	26,8	26,3	26,6	9,7	21,9	36,3	40,8
Δ.Ξ. / Δ.Α.	2,0	1,0	3,0	1,1	2,7	1,0	1,8	2,8	2,6	3,0	1,2	0,0

	< 500 €	501 - 1.000 €	1.001 - 1.500 €	1.501 - 2.000 €	2.001 - 3.000 €	> 3.001 €	Δ.Ξ. / Δ.Α.
Ζημιωμένη	73,8	49,8	44,8	44,9	32,1	32,7	45,4
Ούτε κερδισμένη, ούτε ζημιωμένη	17,3	22,6	25,1	17,9	22,5	24,1	28,0
Κερδισμένη	6,8	24,0	30,1	36,3	42,0	43,2	24,2
Δ.Ξ. / Δ.Α.	2,1	3,6	0,0	0,9	3,4	0,0	2,4

	ΔΗΜΟΣΙΟΣ ΥΠΑΛΛ.	ΙΔΙΩΤΙΚΟΣ ΥΠΑΛΛ.	Ε.Ε.Ε	Ε.Ε.Τ	ΕΠΙΧΕΙΡ.	ΑΓΡΟΤΗΣ	ΦΟΙΤΗΤΗΣ / ΣΠΟΥΔΑΣΤΗΣ	ΝΟΙΚΟΚΥΡΑ	ΣΥΝΤΑΞΙΟΥΧΟΣ	ΑΝΕΡΓΟΣ
Ζημιωμένη	39,6	49,5	14,5	41,6	68,7	55,1	51,1	64,6	45,8	65,1
Ούτε κερδισμένη, ούτε ζημιωμένη	17,0	22,3	26,8	34,9	0,0	33,2	17,2	15,6	25,6	15,5
Κερδισμένη	42,4	27,5	58,7	23,5	31,3	11,7	28,7	16,6	26,0	13,7
Δ.Ξ. / Δ.Α.	1,0	0,7	0,0	0,0	0,0	0,0	3,0	3,2	2,6	5,7

	ΑΝΩΤΕΡΗ -> ΜΕΣΙΑΙΑ	ΜΕΣΙΑΙΑ	ΚΑΤΩΤΕΡΗ -> ΜΕΣΙΑΙΑ	ΑΤΤΙΚΗ	ΘΕΣΣΑΛΟ-ΝΙΚΗ	ΒΟΡΕΙΑ ΕΛΛΑΔΑ	ΚΕΝΤΡΙΚΗ ΕΛΛΑΔΑ	ΑΙΓΑΙΟ / ΚΡΗΤΗ	ΑΣΤΙΚΗ	ΑΓΡΟΤΙΚΗ
Ζημιωμένη	26,0	45,7	57,0	45,4	44,7	47,4	48,1	56,2	45,9	52,7
Ούτε κερδισμένη, ούτε ζημιωμένη	28,2	20,5	21,7	23,5	25,9	14,4	25,3	24,6	22,7	21,2
Κερδισμένη	44,5	32,6	18,0	28,3	29,4	36,4	25,5	14,9	29,6	23,7
Δ.Ξ. / Δ.Α.	1,3	1,2	3,3	2,8	0,0	1,8	1,1	4,3	1,8	2,4

	ΣΥΡΙΖΑ	Ν.Δ.	ΧΡΥΣΗ ΑΥΓΗ	ΔΗΜΟΚΡΑΤΙΚΗ ΣΥΜΠΑΡΑΤΑΞΗ	ΚΚΕ	ΤΟ ΠΟΤΑΜΙ	ΑΝΕΞΑΡΤΗΤΟΙ ΕΛΛΗΝΕΣ	ΕΝΩΣΗ ΚΕΝΤΡΩΝ
Ζημιωμένη	55,8	31,7	55,0	43,6	76,1	20,0	60,0	40,6
Ούτε κερδισμένη, ούτε ζημιωμένη	20,4	27,4	20,0	15,4	15,2	17,8	36,0	21,9
Κερδισμένη	20,8	39,9	20,0	41,0	8,7	60,0	4,0	37,5
Δ.Ξ. / Δ.Α.	3,0	1,0	5,0	0,0	0,0	2,2	0,0	0,0

	ΑΡΙΣΤΕΡΑ	ΚΕΝΤΡΟΑΡΙΣΤΕΡΑ	ΚΕΝΤΡΟ	ΚΕΝΤΡΟΔΕΞΙΑ	ΔΕΞΙΑ	Δ.Ξ. / Δ.Α.
Ζημιωμένη	65,4	47,4	42,1	32,3	49,4	61,3
Ούτε κερδισμένη, ούτε ζημιωμένη	15,5	22,7	26,0	20,8	26,5	22,0
Κερδισμένη	18,2	29,2	30,3	43,8	22,9	11,0
Δ.Ξ. / Δ.Α.	0,9	0,7	1,6	3,1	1,2	5,7

Πίνακας 2.7: Στην προστασία του περιβάλλοντος

	ΣΥΝΟΛΟ	ΑΝΔΡΑΣ	ΓΥΝΑΙΚΑ	18-24	25-39	40-54	55-64	65 +	Α' ΒΑΘΜΙΑ	Β' ΒΑΘΜΙΑ	Γ' ΒΑΘΜΙΑ	ΜΕΤΑΠΤΥΧΙΑΚΟ
Ζημιωμένη	26,4	26,0	26,8	24,9	19,2	28,5	25,5	32,6	40,9	32,8	19,0	12,5
Ούτε κερδισμένη, ούτε ζημιωμένη	23,4	19,0	27,9	30,5	24,3	19,9	26,1	22,0	28,2	26,6	20,5	15,6
Κερδισμένη	49,0	54,5	43,4	44,6	56,1	51,6	47,5	41,5	27,0	39,6	60,2	68,9
Δ.Ξ. / Δ.Α.	1,2	0,5	1,9	0,0	0,4	0,0	0,9	3,9	3,9	1,0	0,3	3,0

	< 500 €	501 - 1.000 €	1.001 - 1.500 €	1.501 - 2.000 €	2.001 - 3.000 €	> 3.001 €	Δ.Ξ. / Δ.Α.
Ζημιωμένη	44,6	30,4	23,6	22,9	12,1	8,7	29,1
Ούτε κερδισμένη, ούτε ζημιωμένη	23,9	26,8	19,4	24,6	23,0	16,7	23,5
Κερδισμένη	29,1	40,7	56,5	51,6	64,9	74,6	47,4
Δ.Ξ. / Δ.Α.	2,4	2,1	0,5	0,9	0,0	0,0	0,0

	ΔΗΜΟΣΙΟΣ ΥΠΑΛΛ.	ΙΔΙΩΤΙΚΟΣ ΥΠΑΛΛ.	Ε.Ε.Ε	Ε.Ε.Τ	ΕΠΙΧΕΙΡ.	ΑΓΡΟΤΗΣ	ΦΟΙΤΗΤΗΣ / ΣΠΟΥΔΑΣΤΗΣ	ΝΟΙΚΟΚΥΡΑ	ΣΥΝΤΑΞΙΟΥΧΟΣ	ΑΝΕΡΓΟΣ
Ζημιωμένη	21,1	23,0	5,1	16,4	37,6	18,8	32,1	40,2	32,5	29,7
Ούτε κερδισμένη, ούτε ζημιωμένη	10,9	26,4	13,7	29,0	0,0	31,4	24,9	29,2	22,3	32,3
Κερδισμένη	68,0	50,0	81,2	54,6	62,4	49,8	43,0	29,0	42,5	36,7
Δ.Ξ. / Δ.Α.	0,0	0,6	0,0	0,0	0,0	0,0	0,0	1,6	2,7	1,3

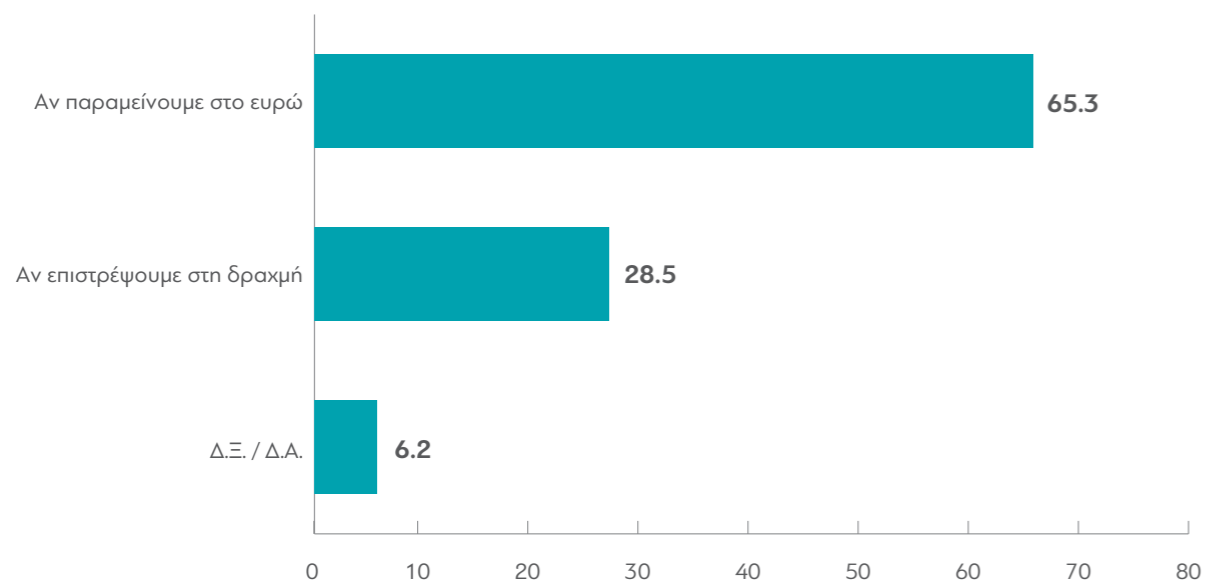
	ΑΝΩΤΕΡΗ -> ΜΕΣΙΑΙΑ	ΜΕΣΙΑΙΑ	ΚΑΤΩΤΕΡΗ -> ΜΕΣΙΑΙΑ	ΑΤΤΙΚΗ	ΘΕΣΣΑΛΟ-ΝΙΚΗ	ΒΟΡΕΙΑ ΕΛΛΑΔΑ	ΚΕΝΤΡΙΚΗ ΕΛΛΑΔΑ	ΑΙΓΑΙΟ / ΚΡΗΤΗ	ΑΣΤΙΚΗ	ΑΓΡΟΤΙΚΗ
Ζημιωμένη	15,5	22,8	34,5	28,0	21,0	23,1	25,8	35,5	25,2	29,7
Ούτε κερδισμένη, ούτε ζημιωμένη	13,2	25,5	23,6	24,5	27,6	27,8	16,9	21,7	25,1	18,8
Κερδισμένη	71,3	50,9	39,9	47,0	51,4	47,3	55,8	40,5	49,0	49,1
Δ.Ξ. / Δ.Α.	0,0	0,8	2,0	0,5	0,0	1,8	1,5	2,3	0,7	2,4

	ΣΥΡΙΖΑ	Ν.Δ.	ΧΡΥΣΗ ΑΥΓΗ	ΔΗΜΟΚΡΑΤΙΚΗ ΣΥΜΠΑΡΑΤΑΞΗ	ΚΚΕ	ΤΟ ΠΟΤΑΜΙ	ΑΝΕΞΑΡΤΗΤΟΙ ΕΛΛΗΝΕΣ	ΕΝΩΣΗ ΚΕΝΤΡΩΝ
Ζημιωμένη	30,9	19,2	20,0	15,4	47,8	17,8	32,0	18,8
Ούτε κερδισμένη, ούτε ζημιωμένη	24,9	20,3	40,0	17,9	28,3	15,5	28,0	12,5
Κερδισμένη	42,3	59,1	40,0	66,7	23,9	66,7	40,0	65,6
Δ.Ξ. / Δ.Α.	1,9	1,4	0,0	0,0	0,0	0,0	0,0	3,1

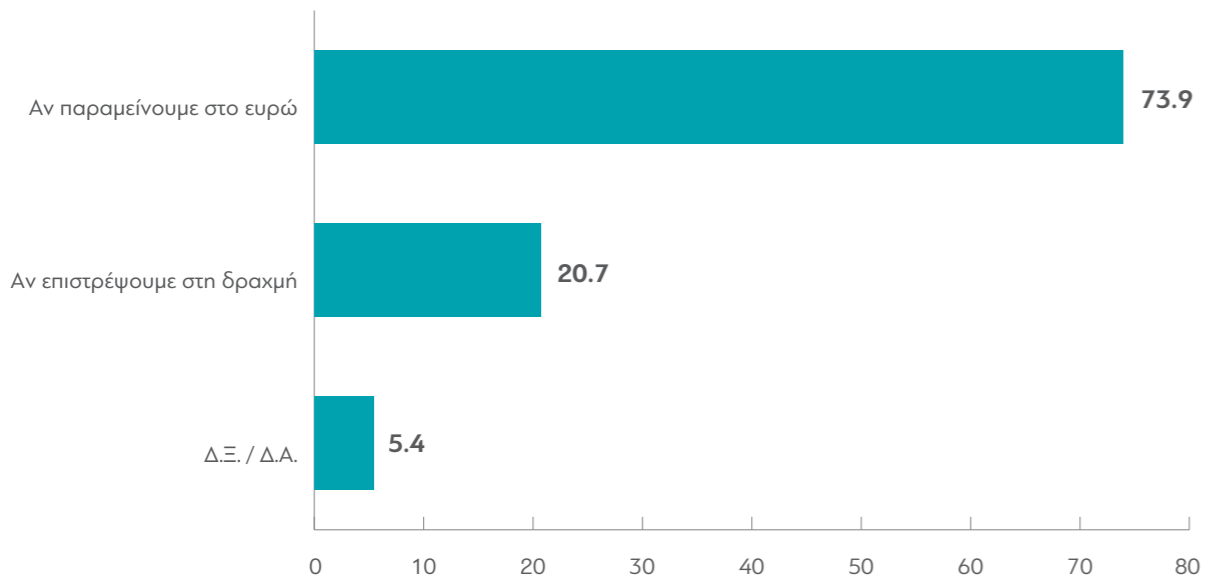
	ΑΡΙΣΤΕΡΑ	ΚΕΝΤΡΟΑΡΙΣΤΕΡΑ	ΚΕΝΤΡΟ	ΚΕΝΤΡΟΔΕΞΙΑ	ΔΕΞΙΑ	Δ.Ξ. / Δ.Α.
Ζημιωμένη	45,0	19,4	23,1	17,1	23,6	39,5
Ούτε κερδισμένη, ούτε ζημιωμένη	18,9	20,9	26,5	19,5	29,4	29,7
Κερδισμένη	34,4	59,0	50,4	62,0	45,8	27,3
Δ.Ξ. / Δ.Α.	1,7	0,7	0,0	1,4	1,2	3,5

3. Άποψη για την παραμονή στο Ευρώ

ΕΡΩΤΗΣΗ: Πιστεύετε ότι για εσάς προσωπικά θα ήταν καλύτερα:



ΠΡΟΗΓΟΥΜΕΝΗ ΜΕΤΡΗΣΗ - ΑΠΡΙΛΙΟΣ 2015



Πίνακας 3.1: Άποψη για την παραμονή στο ευρώ. Πιστεύετε ότι για εσάς προσωπικά θα ήταν καλύτερα:

	ΣΥΝΟΛΟ	ΑΝΔΡΑΣ	ΓΥΝΑΙΚΑ	18-24	25-39	40-54	55-64	65 +	Α' ΒΑΘΜΙΑ	Β' ΒΑΘΜΙΑ	Γ' ΒΑΘΜΙΑ	ΜΕΤΑΠΤΥΧΙΑΚΟ
Αν παραμείνουμε στο ευρώ	65,3	63,0	67,7	59,1	55,4	58,1	70,0	83,0	72,9	59,2	65,7	84,9
Αν επιστρέψουμε στη δραχμή	28,5	28,7	28,2	33,3	38,2	33,8	24,3	13,2	19,2	33,4	29,5	9,5
Δ.Ξ. / Δ.Α.	6,2	8,3	4,1	7,6	6,4	8,1	5,7	3,8	7,9	7,4	4,8	5,6

	< 500 €	501 - 1.000 €	1.001 - 1.500 €	1.501 - 2.000 €	2.001 - 3.000 €	> 3.001 €	Δ.Ξ. / Δ.Α.
Αν παραμείνουμε στο ευρώ	46,4	60,3	72,2	60,5	79,1	90,1	69,8
Αν επιστρέψουμε στη δραχμή	48,8	33,9	20,4	32,2	14,9	7,2	23,1
Δ.Ξ. / Δ.Α.	4,8	5,8	7,4	7,3	6,0	2,7	7,1

	ΔΗΜΟΣΙΟΣ ΥΠΑΛΛ.	ΙΔΙΩΤΙΚΟΣ ΥΠΑΛΛ.	Ε.Ε.Ε	Ε.Ε.Τ	ΕΠΙΚΕΙΡ.	ΑΓΡΟΤΗΣ	ΦΟΙΤΗΤΗΣ / ΣΠΟΥΔΑΣΤΗΣ	ΝΟΙΚΟΚΥΡΑ	ΣΥΝΤΑΞΙΟΥΧΟΣ	ΑΝΕΡΓΟΣ
Αν παραμείνουμε στο ευρώ	55,1	59,7	70,8	60,3	62,4	63,0	51,8	76,4	78,6	48,5
Αν επιστρέψουμε στη δραχμή	36,3	34,2	21,5	35,5	11,8	24,4	38,2	18,0	17,1	45,7
Δ.Ξ. / Δ.Α.	8,6	6,1	7,7	4,2	25,8	12,6	10,0	5,6	4,3	5,8

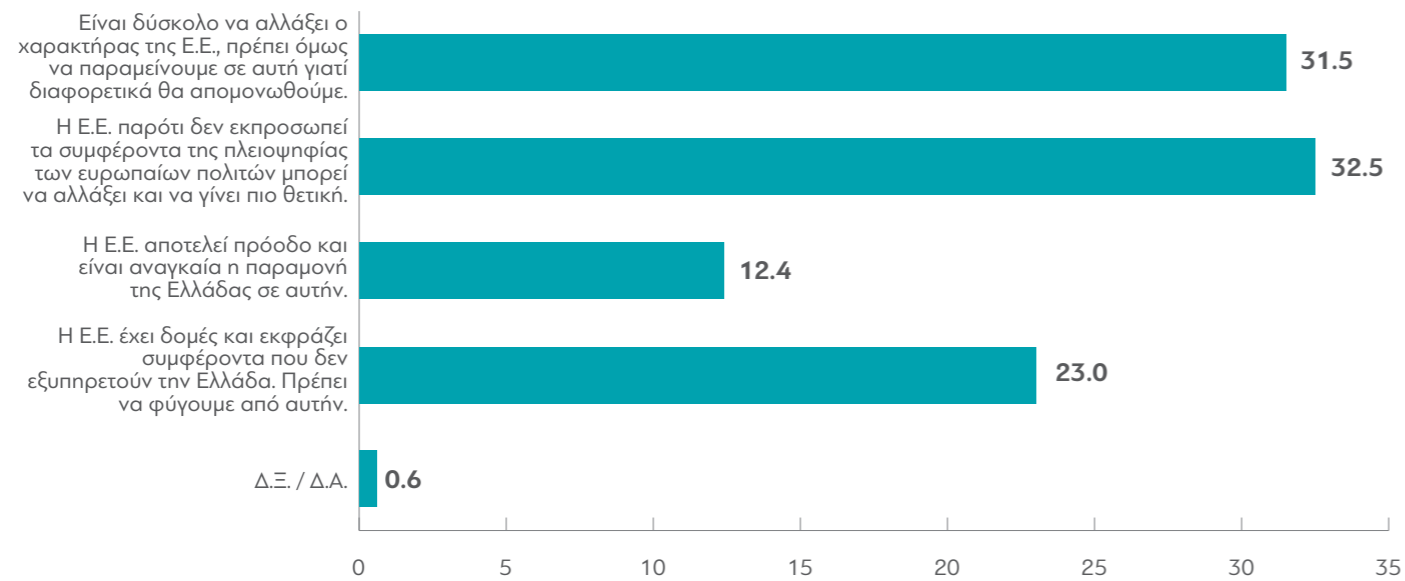
	ΑΝΩΤΕΡΗ -> ΜΕΣΑΙΑ	ΜΕΣΑΙΑ	ΚΑΤΩΤΕΡΗ -> ΜΕΣΑΙΑ	ΑΤΤΙΚΗ	ΘΕΣΣΑΛΟΝΙΚΗ	ΒΟΡΕΙΑ ΕΛΛΑΔΑ	ΚΕΝΤΡΙΚΗ ΕΛΛΑΔΑ	ΑΙΓΑΙΟ / ΚΡΗΤΗ	ΑΣΤΙΚΗ	ΑΓΡΟΤΙΚΗ
Αν παραμείνουμε στο ευρώ	82,0	70,6	53,5	67,7	69,6	59,4	68,8	59,5	66,8	61,4
Αν επιστρέψουμε στη δραχμή	11,8	25,0	37,7	25,4	26,1	33,6	25,3	34,8	26,8	32,8
Δ.Ξ. / Δ.Α.	6,2	4,4	8,8	6,9	4,3	7,0	5,9	5,7	6,4	5,8

	ΣΥΡΙΖΑ	Ν.Δ.	ΧΡΥΣΗ ΑΥΓΗ	ΔΗΜΟΚΡΑΤΙΚΗ ΣΥΜΠΑΡΑΤΑΞΗ	ΚΚΕ	ΤΟ ΠΟΤΑΜΙ	ΑΝΕΞΑΡΤΗΤΟΙ ΕΛΛΗΝΕΣ	ΕΝΩΣΗ ΚΕΝΤΡΩΝ
Αν παραμείνουμε στο ευρώ	59,6	94,7	20,0	92,3	17,4	97,8	44,0	71,9
Αν επιστρέψουμε στη δραχμή	33,6	4,3	70,0	5,1	56,5	2,2	56,0	15,6
Δ.Ξ. / Δ.Α.	6,8	1,0	10,0	2,6	26,1	0,0	0,0	12,5

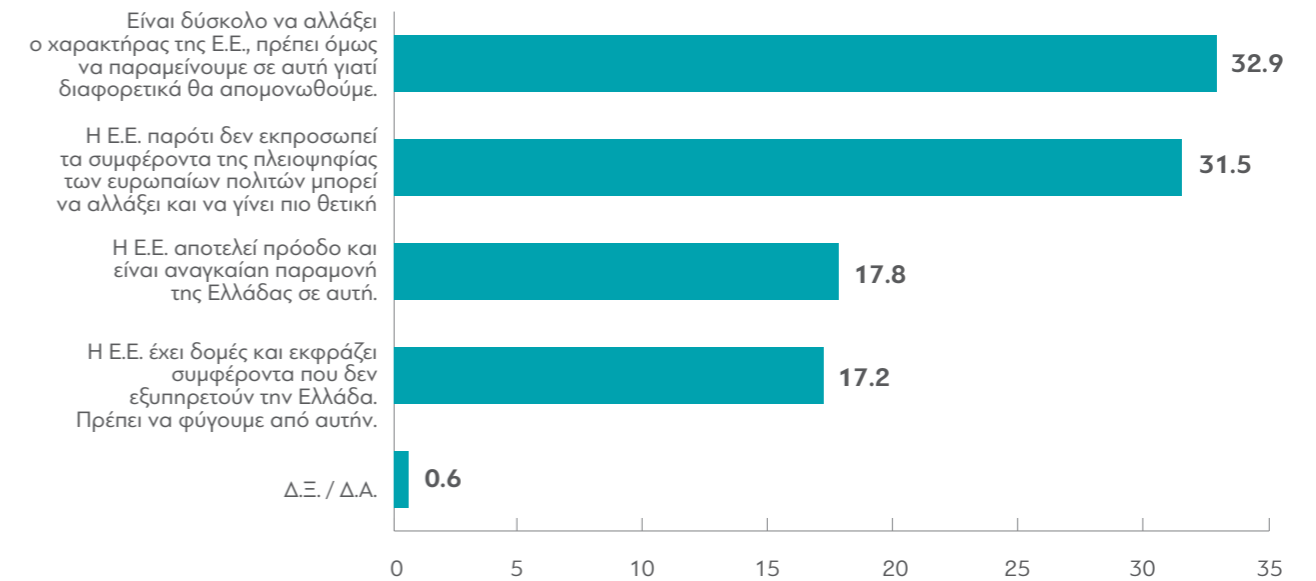
	ΑΡΙΣΤΕΡΑ	ΚΕΝΤΡΟΑΡΙΣΤΕΡΑ	ΚΕΝΤΡΟ	ΚΕΝΤΡΟΔΕΞΙΑ	ΔΕΞΙΑ	Δ.Ξ. / Δ.Α.
Αν παραμείνουμε στο ευρώ	37,2	64,9	72,3	87,2	68,3	48,8
Αν επιστρέψουμε στη δραχμή	52,7	29,3	20,3	11,1	31,7	37,4
Δ.Ξ. / Δ.Α.	10,1	5,8	7,4	1,7	0,0	13,8

4. Άποψη για την παραμονή της Ελλάδας στην Ευρωπαϊκή Ένωση

ΕΡΩΤΗΣΗ: Με ποια από τις παρακάτω προτάσεις συμφωνείτε περισσότερο:



ΠΡΟΗΓΟΥΜΕΝΗ ΜΕΤΡΗΣΗ - ΑΠΡΙΛΙΟΣ 2015



Πίνακας 4.1: Άποψη για την παραμονή της Ελλάδας στην Ευρωπαϊκή Ένωση

	ΣΥΝΟΛΟ	ΑΝΔΡΑΣ	ΓΥΝΑΙΚΑ	18-24	25-39	40-54	55-64	65 +	ΜΕΤΑΠΤΥΧΙΑΚΟ			
									Α' ΒΑΘΜΙΑ	Β' ΒΑΘΜΙΑ	Γ' ΒΑΘΜΙΑ	ΜΕΤΑΠΤΥΧΙΑΚΟ
Η Ε.Ε. αποτελεί πρόοδο και είναι αναγκαία η παραμονή της Ελλάδας σε αυτήν.	12,4	13,5	11,4	7,6	10,5	9,1	16,3	17,7	18,7	8,5	13,0	21,4
Είναι δύσκολο να αλλάξει ο χαρακτήρας της Ε.Ε., πρέπει όμως να παραμείνουμε σε αυτή γιατί διαφορετικά θα απομονωθούμε.	31,5	27,6	35,4	34,8	27,5	31,6	28,2	36,1	37,7	32,1	29,2	31,7
Η Ε.Ε. παρότι δεν εκπροσωπεί τα συμφέροντα της πλειοψηφίας των ευρωπαίων πολιτών μπορεί να αλλάξει και να γίνει πιο θετική	32,5	33,8	31,1	27,6	29,0	36,2	35,5	31,9	24,5	31,6	35,5	32,0
Η Ε.Ε. έχει δομές και εκφράζει συμφέροντα που δεν εξυπηρετούν την Ελλάδα. Πρέπει να φύγουμε από αυτήν.	23,0	24,9	21,0	30,0	33,0	23,1	18,5	12,6	17,9	26,8	22,3	13,6
Δ.Ξ. / Δ.Α.	0,6	0,2	1,1	0,0	0,0	0,0	1,5	1,7	1,2	1,0	0,0	1,3

	Δ.Ξ. / Δ.Α.					
	< 500 €	501 - 1.000 €	1.001 - 1.500 €	1.501 - 2.000 €	2.001 - 3.000 €	> 3.001 €
Η Ε.Ε. αποτελεί πρόοδο και είναι αναγκαία η παραμονή της Ελλάδας σε αυτήν.	5,5	12,1	14,4	10,6	16,7	19,1
Είναι δύσκολο να αλλάξει ο χαρακτήρας της Ε.Ε., πρέπει όμως να παραμείνουμε σε αυτή γιατί διαφορετικά θα απομονωθούμε.	31,2	29,5	31,5	33,7	30,7	37,7
Η Ε.Ε. παρότι δεν εκπροσωπεί τα συμφέροντα της πλειοψηφίας των ευρωπαίων πολιτών μπορεί να αλλάξει και να γίνει πιο θετική	26,6	28,9	34,3	38,7	38,7	30,3
Η Ε.Ε. έχει δομές και εκφράζει συμφέροντα που δεν εξυπηρετούν την Ελλάδα. Πρέπει να φύγουμε από αυτήν.	35,5	28,6	19,3	16,3	13,9	12,9
Δ.Ξ. / Δ.Α.	1,2	0,9	0,5	0,7	0,0	0,0

	ΔΗΜΟΣΙΟΣ ΥΠΑΛΛ.	ΙΔΙΩΤΙΚΟΣ ΥΠΑΛΛ.	Ε.Ε.Ε	Ε.Ε.Τ	ΕΠΙΧΕΙΡ.	ΑΓΡΟΤΗΣ	ΦΟΙΤΗΤΗΣ / ΣΠΟΥΔΑΣΤΗΣ	ΝΟΙΚΟ-ΚΥΡΑ	ΣΥΝΤΑΞΙ-ΟΥΧΟΣ	ΑΝΕΡΓΟΣ
Είναι δύσκολο να αλλάξει ο χαρακτήρας της Ε.Ε., πρέπει όμως να παραμείνουμε σε αυτή γιατί διαφορετικά θα απομονωθούμε.	27,1	30,2	31,8	27,4	46,8	45,1	23,1	49,3	32,9	22,8
Η Ε.Ε. παρότι δεν εκπροσωπεί τα συμφέροντα της πλειοψηφίας των ευρωπαίων πολιτών μπορεί να αλλάξει και να γίνει πιο θετική	32,0	35,9	23,3	26,7	0,0	26,3	45,6	30,8	33,6	35,6
Η Ε.Ε. έχει δομές και εκφράζει συμφέροντα που δεν εξυπηρετούν την Ελλάδα. Πρέπει να φύγουμε από αυτήν.	29,4	28,9	17,3	32,5	23,5	24,4	20,5	9,1	14,5	35,4
Δ.Ξ. / Δ.Α.	0,8	0,0	0,0	0,0	14,0	0,0	0,0	1,6	0,9	0,0

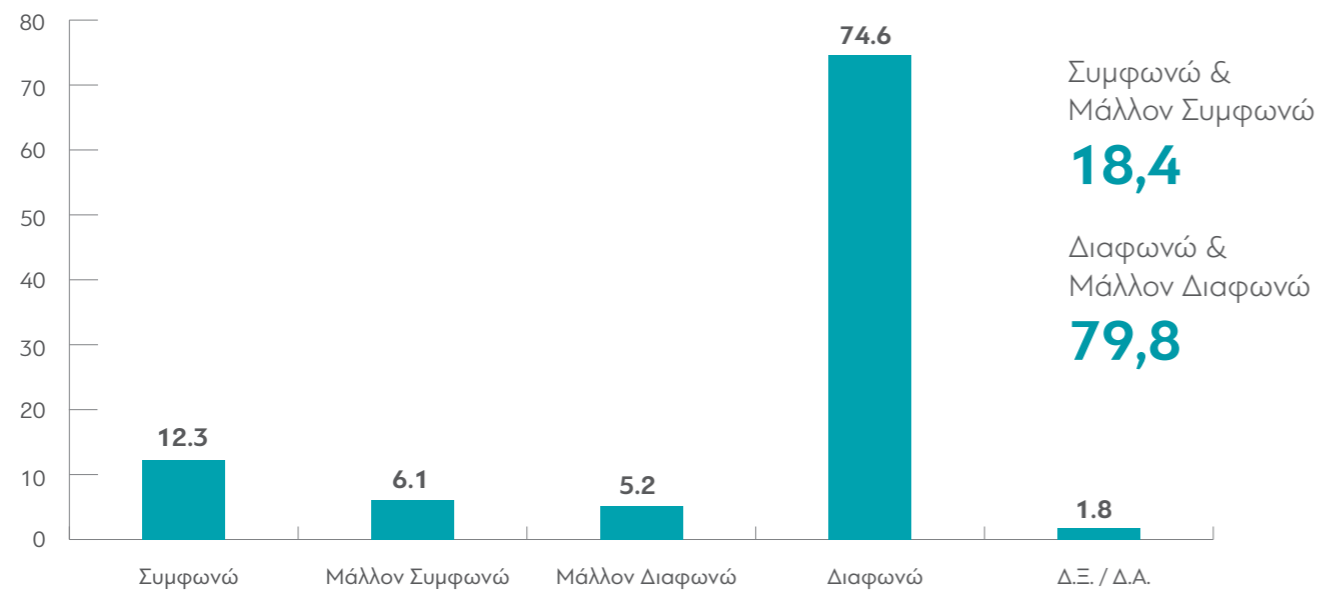
	ΑΝΩΤΕΡΗ -> ΜΕΣΑΙΑ	ΜΕΣΑΙΑ	ΚΑΤΩΤΕΡΗ -> ΜΕΣΑΙΑ	ΑΤΤΙΚΗ	ΘΕΣΣΑ-ΛΟΝΙΚΗ	ΒΟΡΕΙΑ ΕΛΛΑΔΑ	ΚΕΝΤΡΙΚΗ ΕΛΛΑΔΑ	ΑΙΓΑΙΟ / ΚΡΗΤΗ	ΑΣΤΙΚΗ	ΑΓΡΟΤΙΚΗ
Είναι δύσκολο να αλλάξει ο χαρακτήρας της Ε.Ε., πρέπει όμως να παραμείνουμε σε αυτή γιατί διαφορετικά θα απομονωθούμε.	38,9	32,6	28,9	34,1	32,7	27,5	33,3	27,4	31,8	30,4
Η Ε.Ε. παρότι δεν εκπροσωπεί τα συμφέροντα της πλειοψηφίας των ευρωπαίων πολιτών μπορεί να αλλάξει και να γίνει πιο θετική	29,9	34,2	31,0	33,1	34,8	29,6	30,9	37,9	33,7	29,1
Η Ε.Ε. έχει δομές και εκφράζει συμφέροντα που δεν εξυπηρετούν την Ελλάδα. Πρέπει να φύγουμε από αυτήν.	13,2	17,1	33,5	21,2	21,7	29,9	19,9	21,8	21,9	25,9
Δ.Ξ. / Δ.Α.	1,0	0,3	1,0	1,2	0,0	0,0	0,5	1,2	0,9	0,0

	ΣΥΡΙΖΑ	Ν.Δ.	ΧΡΥΣΗ ΑΥΓΗ	ΔΗΜΟΚΡΑΤΙΚΗ ΣΥΜΠΑΡΑΤΑΞΗ	ΚΚΕ	ΤΟ ΠΟΤΑΜΙ	ΑΝΕΞΑΡΤΗΤΟΙ ΕΛΛΗΝΕΣ	ΕΝΩΣΗ ΚΕΝΤΡΩΝ
Είναι δύσκολο να αλλάξει ο χαρακτήρας της Ε.Ε., πρέπει όμως να παραμείνουμε σε αυτή γιατί διαφορετικά θα απομονωθούμε.	28,3	46,6	15,0	41,0	6,5	40,0	36,0	28,1
Η Ε.Ε. παρότι δεν εκπροσωπεί τα συμφέροντα της πλειοψηφίας των ευρωπαίων πολιτών μπορεί να αλλάξει και να γίνει πιο θετική	42,6	25,0	25,0	33,3	17,4	28,9	16,0	50,0
Η Ε.Ε. έχει δομές και εκφράζει συμφέροντα που δεν εξυπηρετούν την Ελλάδα. Πρέπει να φύγουμε από αυτήν.	21,9	3,4	55,0	7,8	73,9	2,2	48,0	18,8
Δ.Ξ. / Δ.Α.	0,8	0,5	0,0	0,0	2,2	0,0	0,0	0,0

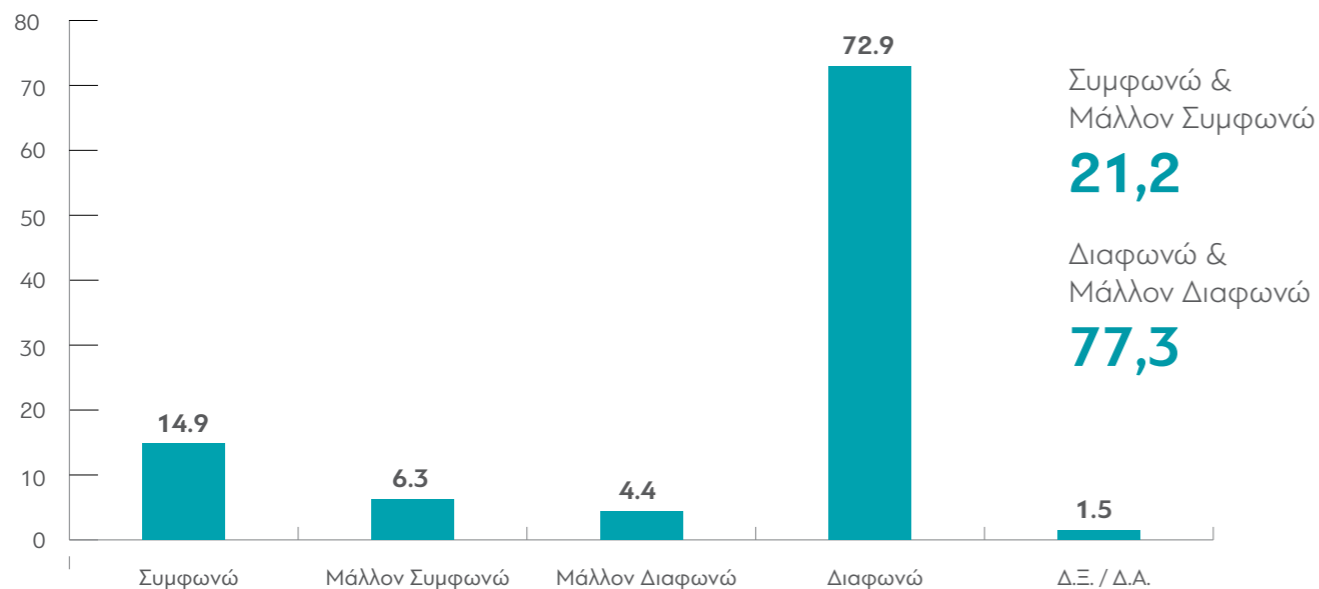
	ΑΡΙΣΤΕΡΑ	ΚΕΝΤΡΟΑΡΙΣΤΕΡΑ	ΚΕΝΤΡΟ	ΚΕΝΤΡΟΔΕΞΙΑ	ΔΕΞΙΑ	Δ.Ξ. / Δ.Α.
Είναι δύσκολο να αλλάξει ο χαρακτήρας της Ε.Ε., πρέπει όμως να παραμείνουμε σε αυτή γιατί διαφορετικά θα απομονωθούμε.	13,2	29,6	33,7	43,3	35,7	30,6
Η Ε.Ε. παρότι δεν εκπροσωπεί τα συμφέροντα της πλειοψηφίας των ευρωπαίων πολιτών μπορεί να αλλάξει και να γίνει πιο θετική	36,7	42,8	34,6	24,4	22,4	27,6
Η Ε.Ε. έχει δομές και εκφράζει συμφέροντα που δεν εξυπηρετούν την Ελλάδα. Πρέπει να φύγουμε από αυτήν.	45,2	21,0	17,1	9,0	19,6	36,4
Δ.Ξ. / Δ.Α.	1,5	0,0	0,6	0,0	1,2	1,1

5. Άποψη για το ενδεχόμενο παραχώρησης ενός επιπλέον τμήματος της εθνικής μας κυριαρχίας στην Ε.Ε., στην προοπτική μιας Ευρώπης πολιτικά ενωμένης

ΕΡΩΤΗΣΗ: Θα συμφωνούσατε να παραχωρήσουμε ένα επιπλέον τμήμα της εθνικής μας κυριαρχίας στην Ε.Ε. στην προοπτική μιας Ευρώπης πολιτικά ενωμένης;



ΠΡΟΗΓΟΥΜΕΝΗ ΜΕΤΡΗΣΗ - ΑΠΡΙΛΙΟΣ 2015



Πίνακας 5.1: Άποψη για το ενδεχόμενο παραχώρησης ενός επιπλέον τμήματος της εθνικής μας κυριαρχίας στην Ε.Ε., στην προοπτική μιας Ευρώπης πολιτικά ενωμένης

	ΣΥΝΟΛΟ	ΑΝΔΡΑΣ	ΓΥΝΑΙΚΑ	18-24	25-39	40-54	55-64	65+	Α' ΒΑΘΜΙΑ	Β' ΒΑΘΜΙΑ	Γ' ΒΑΘΜΙΑ	ΜΕΤΑΠΤΥΧΙΑΚΟ
Συμφωνώ	12,3	15,9	8,7	6,6	11,5	13,0	10,2	15,8	9,1	10,6	13,3	20,3
Μάλλον συμφωνώ	6,1	6,0	6,3	2,9	4,6	7,9	4,3	8,2	5,9	4,7	7,6	6,0
Μάλλον διαφωνώ	5,2	4,9	5,4	11,0	5,3	2,7	3,1	6,8	6,7	3,9	4,8	11,3
Διαφωνώ	74,6	71,6	77,6	77,1	78,1	74,0	78,7	68,1	77,0	79,2	72,3	59,6
Δ.Ξ. / Δ.Α.	1,8	1,6	2,0	2,4	0,5	2,4	3,7	1,1	1,3	1,6	2,0	2,8

	< 500 €	501 - 1.000 €	1.001 - 1.500 €	1.501 - 2.000 €	2.001 - 3.000 €	> 3.001 €	Δ.Ξ. / Δ.Α.
Συμφωνώ	3,6	8,7	14,9	12,3	18,2	34,1	10,6
Μάλλον συμφωνώ	4,7	6,5	6,2	5,5	2,5	13,1	9,7
Μάλλον διαφωνώ	3,6	3,2	6,7	6,2	8,3	6,0	4,0
Διαφωνώ	88,1	79,5	70,4	76,0	68,9	46,8	65,8
Δ.Ξ. / Δ.Α.	0,0	2,1	1,8	0,0	2,1	0,0	9,9

	ΔΗΜΟΣΙΟΣ ΥΠΑΛΛ.	ΙΔΙΩΤΙΚΟΣ ΥΠΑΛΛ.	Ε.Ε.Ε	Ε.Ε.Τ	ΕΠΙΧΕΙΡ.	ΑΓΡΟΤΗΣ	ΦΟΙΤΗΤΗΣ / ΣΠΟΥΔΑΣΤΗΣ	ΝΟΙΚΟΚΥΡΑ	ΣΥΝΤΑΞΙΟΥΧΟΣ	ΑΝΕΡΓΟΣ
Συμφωνώ	9,4	16,8	27,2	9,7	15,7	12,5	6,1	6,4	13,1	5,7
Μάλλον συμφωνώ	6,7	4,9	1,7	7,5	0,0	11,7	7,9	3,2	7,6	6,5
Μάλλον διαφωνώ	4,0	3,7	5,9	5,2	0,0	6,3	7,8	7,4	5,7	4,7
Διαφωνώ	79,2	71,6	65,2	77,6	84,3	69,5	78,2	80,1	70,4	83,1
Δ.Ξ. / Δ.Α.	0,7	3,0	0,0	0,0	0,0	0,0	0,0	2,9	3,2	0,0

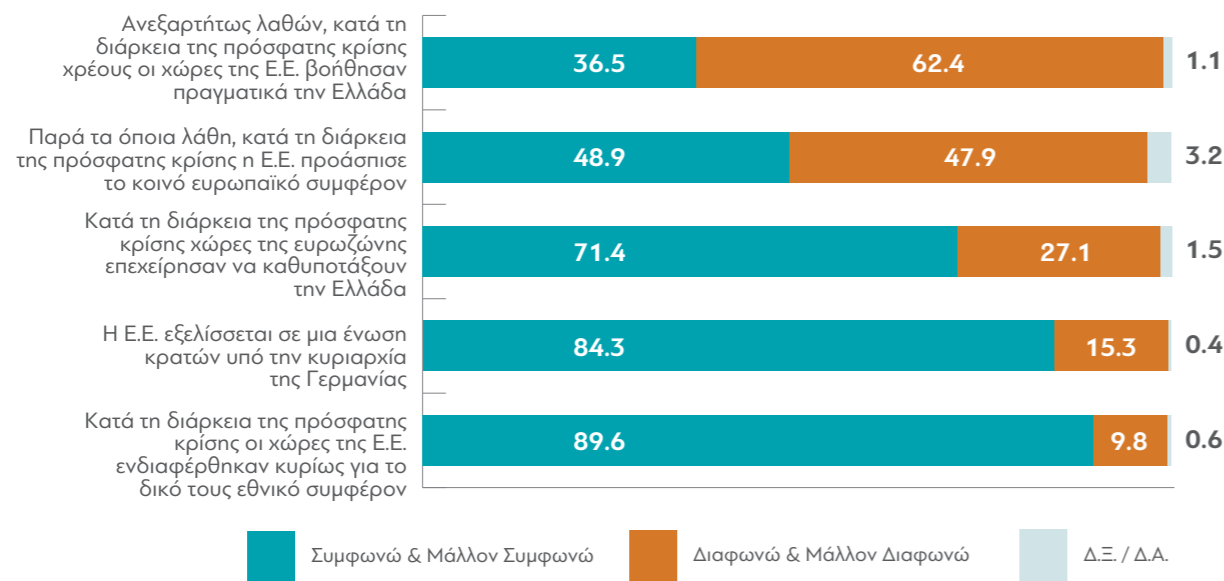
	ΑΝΩΤΕΡΗ -> ΜΕΣΑΙΑ	ΜΕΣΑΙΑ	ΚΑΤΩΤΕΡΗ -> ΜΕΣΑΙΑ	ΑΤΤΙΚΗ	ΘΕΣΣΑΛΟΝΙΚΗ	ΒΟΡΕΙΑ ΕΛΛΑΔΑ	ΚΕΝΤΡΙΚΗ ΕΛΛΑΔΑ	ΑΙΓΑΙΟ / ΚΡΗΤΗ	ΑΣΤΙΚΗ	ΑΓΡΟΤΙΚΗ
Συμφωνώ	22,1	12,9	8,7	18,3	15,8	9,5	9,5	5,4	13,2	9,7
Μάλλον συμφωνώ	4,0	7,1	5,6	6,6	2,4	8,1	6,9	3,1	7,1	3,6
Μάλλον διαφωνώ	6,3	5,9	4,0	4,3	4,8	4,5	4,5	10,3	4,9	5,7
Διαφωνώ	66,3	71,7	80,7	69,6	75,8	75,7	75,8	81,2	72,7	80,0
Δ.Ξ. / Δ.Α.	1,3	2,4	1,0	1,2	1,2	2,2	3,3	0,0	2,1	1,0

	ΣΥΡΙΖΑ	Ν.Δ.	ΧΡΥΣΗ ΑΥΓΗ	ΔΗΜΟΚΡΑΤΙΚΗ ΣΥΜΠΑΡΑΤΞΗ	ΚΚΕ	ΤΟ ΠΟΤΑΜΙ	ΑΝΕΞΑΡΤΗΤΟΙ ΕΛΛΗΝΕΣ	ΕΝΩΣΗ ΚΕΝΤΡΩΝ
Συμφωνώ	10,2	20,7	0,0	10,3	2,2	28,9	0,0	9,4
Μάλλον συμφωνώ	6,8	6,2	5,0	10,3	4,3	6,7	4,0	9,4
Μάλλον διαφωνώ	6,0	4,8	5,0	10,3	0,0	8,9	0,0	0,0
Διαφωνώ	74,4	66,4	90,0	66,5	93,5	53,3	96,0	78,1
Δ.Ξ. / Δ.Α.	2,6	1,9	0,0	2,6	0,0	2,2	0,0	3,1

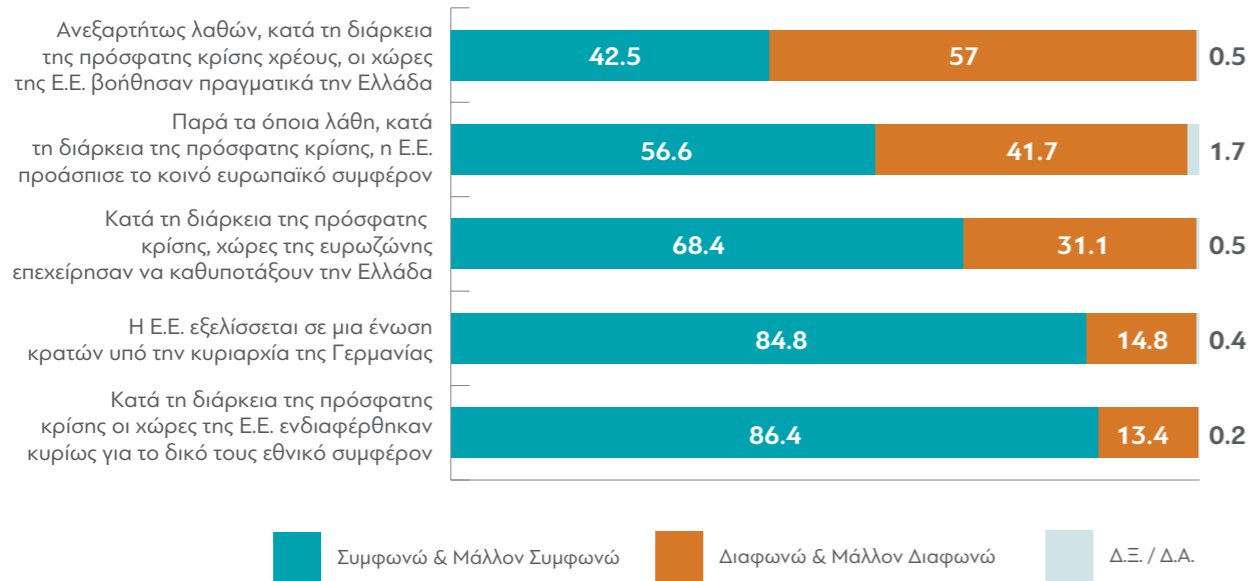
	ΑΡΙΣΤΕΡΑ	ΚΕΝΤΡΟΑΡΙΣΤΕΡΑ	ΚΕΝΤΡΟ	ΚΕΝΤΡΟΔΕΞΙΑ	ΔΕΞΙΑ	Δ.Ξ. / Δ.Α.
Συμφωνώ	5,6	9,6	13,2	21,5	12,3	8,1
Μάλλον συμφωνώ	4,2	8,5	5,2	7,2	8,1	2,5
Μάλλον διαφωνώ	3,1	2,6	8,1	5,7	7,1	3,8
Διαφωνώ	85,4	77,3	72,6	62,9	71,3	82,8
Δ.Ξ. / Δ.Α.	1,7	2,0	0,9	2,7	1,2	2,8

6. Άποψη για την κρίση χρέους και τη στάση των χωρών της Ευρωπαϊκής Ένωσης

ΕΡΩΤΗΣΗ: Θα ήθελα να μου πείτε αν συμφωνείτε ή διαφωνείτε με κάθε μια από τις παρακάτω απόψεις:



ΠΡΟΗΓΟΥΜΕΝΗ ΜΕΤΡΗΣΗ - ΑΠΡΙΛΙΟΣ 2015



Πίνακας 6.1: Ανεξαρτήτως λαθών, κατά τη διάρκεια της πρόσφατης κρίσης χρέους οι χώρες της Ε.Ε. βοήθησαν πραγματικά την Ελλάδα

	ΣΥΝΟΛΟ	ΑΝΔΡΑΣ	ΓΥΝΑΙΚΑ	18-24	25-39	40-54	55-64	65 +	Α' ΒΑΘΜΙΑ	Β' ΒΑΘΜΙΑ	Γ' ΒΑΘΜΙΑ	ΜΕΤΑΠΤΥΧΙΑΚΟ
Συμφωνώ	21,1	26,1	16,1	5,9	16,6	20,5	30,7	26,4	18,6	21,7	20,9	23,1
Μάλλον Συμφωνώ	15,4	14,0	16,7	17,6	17,6	11,7	14,3	17,0	17,0	12,5	16,8	20,5
Μάλλον Διαφωνώ	12,7	11,2	14,2	25,4	15,3	11,2	7,8	9,9	7,3	8,8	15,9	23,1
Διαφωνώ	49,7	47,3	52,2	51,1	50,0	55,6	46,3	44,4	54,5	56,7	44,7	33,3
Δ.Ξ. / Δ.Α.	1,1	1,4	0,8	0,0	0,5	1,0	0,9	2,3	2,6	0,3	1,7	0,0

	< 500 €	501 - 1.000 €	1.001 - 1.500 €	1.501 - 2.000 €	2.001 - 3.000 €	> 3.001 €	Δ.Ξ. / Δ.Α.
Συμφωνώ	9,7	19,8	23,5	21,3	27,3	27,2	24,7
Μάλλον Συμφωνώ	6,2	11,9	21,4	22,9	16,0	5,4	15,8
Μάλλον Διαφωνώ	18,6	11,7	10,2	11,8	12,7	18,0	13,7
Διαφωνώ	61,9	56,6	44,3	42,9	42,7	46,4	43,4
Δ.Ξ. / Δ.Α.	3,6	0,0	0,6	1,1	1,3	3,0	2,4

	ΔΗΜΟΣΙΟΣ ΥΠΑΛΛ.	ΙΔΙΩΤΙΚΟΣ ΥΠΑΛΛ.	Ε.Ε.Ε	Ε.Ε.Τ	ΕΠΙΧΕΙΡ.	ΑΓΡΟΤΗΣ	ΦΟΙΤΗΤΗΣ / ΣΠΟΥΔΑΣΤΗΣ	ΝΟΙΚΟΚΥΡΑ	ΣΥΝΤΑΞΙΟΥΧΟΣ	ΑΝΕΡΓΟΣ
Συμφωνώ	20,2	14,2	31,1	22,9	31,3	24,3	10,8	19,1	26,9	14,7
Μάλλον Συμφωνώ	10,8	16,0	25,4	17,4	11,8	13,8	11,7	19,7	16,0	9,8
Μάλλον Διαφωνώ	14,9	13,6	19,0	14,2	0,0	6,2	39,7	13,8	8,4	8,6
Διαφωνώ	53,1	55,5	22,4	45,5	56,9	55,7	37,8	47,4	46,8	65,6
Δ.Ξ. / Δ.Α.	1,0	0,7	2,1	0,0	0,0	0,0	0,0	0,0	1,9	1,3

	ΑΝΩΤΕΡΗ -> ΜΕΣΑΙΑ	ΜΕΣΑΙΑ	ΚΑΤΩΤΕΡΗ -> ΜΕΣΑΙΑ	ΑΤΤΙΚΗ	ΘΕΣΣΑΛΟ-ΝΙΚΗ	ΒΟΡΕΙΑ ΕΛΛΑΔΑ	ΚΕΝΤΡΙΚΗ ΕΛΛΑΔΑ	ΑΙΓΑΙΟ / ΚΡΗΤΗ	ΑΣΤΙΚΗ	ΑΓΡΟΤΙΚΗ
Συμφωνώ	17,2	23,0	18,5	21,7	16,5	25,2	21,5	15,3	22,2	18,2
Μάλλον Συμφωνώ	26,7	17,6	9,6	19,9	11,6	10,9	19,3	8,0	15,6	14,6
Μάλλον Διαφωνώ	18,1	12,3	12,1	11,7	19,1	11,0	12,0	13,6	12,8	12,3
Διαφωνώ	35,1	46,0	59,1	46,1	50,4	51,2	46,1	63,1	48,1	54,4
Δ.Ξ. / Δ.Α.	2,9	1,1	0,7	0,6	2,4	1,7	1,1	0,0	1,3	0,5

	ΣΥΡΙΖΑ	Ν.Δ.	ΧΡΥΣΗ ΑΥΓΗ	ΔΗΜΟΚΡΑΤΙΚΗ ΣΥΜΠΑΡΑΤΞΗ	ΚΚΕ	ΤΟ ΠΟΤΑΜΙ	ΑΝΕΞΑΡΤΗΤΟΙ ΕΛΛΗΝΕΣ	ΕΝΩΣΗ ΚΕΝΤΡΩΝ
Συμφωνώ	11,7	37,5	15,0	35,9	2,2	48,9	8,0	12,5
Μάλλον Συμφωνώ	11,7	24,0	0,0	17,9	4,3	20,0	16,0	25,0
Μάλλον Διαφωνώ	14,7	9,1	25,0	10,3	17,4	11,1	4,0	6,3
Διαφωνώ	59,3	29,4	60,0	33,3	76,1	20,0	72,0	56,2
Δ.Ξ. / Δ.Α.	2,6	0,0	0,0	2,6	0,0	0,0	0,0	0,0

	ΑΡΙΣΤΕΡΑ	ΚΕΝΤΡΟΑΡΙΣΤΕΡΑ	ΚΕΝΤΡΟ	ΚΕΝΤΡΟΔΕΞΙΑ	ΔΕΞΙΑ	Δ.Ξ. / Δ.Α.
Συμφωνώ	4,9	17,7	24,2	37,6	24,9	10,5
Μάλλον Συμφωνώ	6,1	15,1	15,8	25,9	13,7	10,5
Μάλλον Διαφωνώ	17,5	15,3	10,6	11,4	14,4	5,6
Διαφωνώ	70,6	51,1	47,6	25,1	47,0	69,6
Δ.Ξ. / Δ.Α.	0,9	0,8	1,8	0,0	0,0	3,8

Πίνακας 6.2: Κατά τη διάρκεια της πρόσφατης κρίσης οι χώρες της Ε.Ε. ενδιαφέρθηκαν κυρίως για το δικό τους εθνικό συμφέρον

	ΣΥΝΟΛΟ	ΑΝΔΡΑΣ	ΓΥΝΑΙΚΑ	18-24	25-39	40-54	55-64	65 +	Α' ΒΑΘΜΙΑ	Β' ΒΑΘΜΙΑ	Γ' ΒΑΘΜΙΑ	ΜΕΤΑΠΤΥΧΙΑΚΟ
Συμφωνώ	78,2	78,4	78,1	72,8	76,9	83,9	78,6	75,0	87,9	78,4	76,7	72,3
Μάλλον Συμφωνώ	11,4	11,1	11,8	14,7	16,8	8,5	8,6	9,8	8,5	8,4	13,9	17,8
Μάλλον Διαφωνώ	4,6	3,4	5,7	8,4	2,7	3,5	4,1	6,4	2,6	5,1	4,4	5,1
Διαφωνώ	5,2	6,8	3,4	4,1	2,2	4,1	7,8	8,2	1,0	7,4	4,1	4,8
Δ.Ξ. / Δ.Α.	0,6	0,3	1,0	0,0	1,4	0,0	0,9	0,6	0,0	0,7	0,9	0,0

	< 500 €	501 - 1.000 €	1.001 - 1.500 €	1.501 - 2.000 €	2.001 - 3.000 €	> 3.001 €	Δ.Ξ. / Δ.Α.
Συμφωνώ	82,2	79,8	75,2	74,7	78,5	80,9	79,5
Μάλλον Συμφωνώ	14,2	8,7	12,6	16,5	10,1	5,0	11,1
Μάλλον Διαφωνώ	2,4	3,5	6,1	3,7	3,8	12,1	6,6
Διαφωνώ	0,0	6,9	6,1	5,1	6,3	2,0	2,8
Δ.Ξ. / Δ.Α.	1,2	1,1	0,0	0,0	1,3	0,0	0,0

	ΔΗΜΟΣΙΟΣ ΥΠΑΛΛ.	ΙΔΙΩΤΙΚΟΣ ΥΠΑΛΛ.	Ε.Ε.Ε	Ε.Ε.Τ	ΕΠΙΧΕΙΡ.	ΑΓΡΟΤΗΣ	ΦΟΙΤΗΤΗΣ/ ΣΠΟΥΔΑΣΤΗΣ	ΝΟΙΚΟΚΥΡΑ	ΣΥΝΤΑΞΙΟΥΧΟΣ	ΑΝΕΡΓΟΣ
Συμφωνώ	76,0	84,9	68,2	83,1	84,3	93,7	57,2	77,5	77,0	82,4
Μάλλον Συμφωνώ	15,3	8,5	21,2	7,1	0,0	6,3	31,8	11,3	9,4	10,2
Μάλλον Διαφωνώ	3,0	4,3	6,4	0,0	0,0	0,0	11,0	8,0	5,2	3,9
Διαφωνώ	5,7	2,3	4,2	7,9	15,7	0,0	0,0	3,2	8,0	3,5
Δ.Ξ. / Δ.Α.	0,0	0,0	0,0	1,9	0,0	0,0	0,0	0,0	0,4	0,0

	ΑΝΩΤΕΡΗ -> ΜΕΣΙΑΙΑ	ΜΕΣΙΑΙΑ	ΚΑΤΩΤΕΡΗ -> ΜΕΣΙΑΙΑ	ΑΤΤΙΚΗ	ΘΕΣΣΑΛΟ-ΝΙΚΗ	ΒΟΡΕΙΑ ΕΛΛΑΔΑ	ΚΕΝΤΡΙΚΗ ΕΛΛΑΔΑ	ΑΙΓΑΙΟ / ΚΡΗΤΗ	ΑΣΤΙΚΗ	ΑΓΡΟΤΙΚΗ
Συμφωνώ	72,7	77,0	81,8	75,3	77,9	76,6	79,4	86,2	77,3	80,7
Μάλλον Συμφωνώ	15,7	12,9	7,9	13,9	8,0	11,8	10,4	10,3	11,8	10,3
Μάλλον Διαφωνώ	6,7	5,5	3,0	4,7	4,8	4,4	5,5	2,3	4,6	4,4
Διαφωνώ	4,9	3,4	7,3	6,1	5,0	7,2	4,2	1,2	5,5	4,6
Δ.Ξ. / Δ.Α.	0,0	1,2	0,0	0,0	4,3	0,0	0,5	0,0	0,8	0,0

	ΣΥΡΙΖΑ	Ν.Δ.	ΧΡΥΣΗ ΑΥΓΗ	ΔΗΜΟΚΡΑΤΙΚΗ ΣΥΜΠΑΡΑΤΞΗ	ΚΚΕ	ΤΟ ΠΟΤΑΜΙ	ΑΝΕΞΑΡΤΗΤΟΙ ΕΛΛΗΝΕΣ	ΕΝΩΣΗ ΚΕΝΤΡΩΝ
Συμφωνώ	86,0	62,0	85,0	74,4	89,1	68,9	92,0	90,6
Μάλλον Συμφωνώ	7,9	18,3	10,0	5,1	6,5	24,4	8,0	6,3
Μάλλον Διαφωνώ	2,6	11,1	0,0	5,1	0,0	2,2	0,0	3,1
Διαφωνώ	3,1	8,1	0,0	15,4	4,4	4,5	0,0	0,0
Δ.Ξ. / Δ.Α.	0,4	0,5	5,0	0,0	0,0	0,0	0,0	0,0

	ΑΡΙΣΤΕΡΑ	ΚΕΝΤΡΟΑΡΙΣΤΕΡΑ	ΚΕΝΤΡΟ	ΚΕΝΤΡΟΔΕΞΙΑ	ΔΕΞΙΑ	Δ.Ξ. / Δ.Α.
Συμφωνώ	91,5	83,9	76,9	58,3	74,7	91,4
Μάλλον Συμφωνώ	4,6	9,1	12,0	20,2	15,9	3,9
Μάλλον Διαφωνώ	0,0	3,1	4,9	10,8	3,7	2,5
Διαφωνώ	3,9	3,9	5,6	10,0	2,5	2,2
Δ.Ξ. / Δ.Α.	0,0	0,0	0,6	0,7	3,2	0,0

Πίνακας 6.3: Κατά τη διάρκεια της πρόσφατης κρίσης χώρες της ευρωζώνης επεχείρησαν να καθυποτάξουν την Ελλάδα

	ΣΥΝΟΛΟ	ΑΝΔΡΑΣ	ΓΥΝΑΙΚΑ	18-24	25-39	40-54	55-64	65 +	Α' ΒΑΘΜΙΑ	Β' ΒΑΘΜΙΑ	Γ' ΒΑΘΜΙΑ	ΜΕΤΑΠΤΥΧΙΑΚΟ
Συμφωνώ	60,5	59,1	61,9	58,7	62,0	65,8	64,1	51,4	71,5	65,9	55,5	44,1
Μάλλον Συμφωνώ	10,9	10,1	11,8	18,6	11,3	10,5	7,2	10,3	7,2	9,5	12,2	16,0
Μάλλον Διαφωνώ	8,0	7,7	8,2	7,7	10,7	7,7	5,6	7,1	6,4	6,6	9,7	8,3
Διαφωνώ	19,1	21,9	16,3	12,7	16,0	15,6	21,6	27,3	9,7	17,0	21,7	29,2
Δ.Ξ. / Δ.Α.	1,5	1,2	1,8	2,3	0,0	0,4	1,5	3,9	5,2	1,0	0,9	2,4

	< 500 €	501 - 1.000 €	1.001 - 1.500 €	1.501 - 2.000 €	2.001 - 3.000 €	> 3.001 €	Δ.Ξ. / Δ.Α.
Συμφωνώ	79,3	64,5	55,9	52,9	50,8	54,7	61,7
Μάλλον Συμφωνώ	10,4	8,1	12,1	11,2	13,1	11,0	17,4
Μάλλον Διαφωνώ	5,7	8,4	6,6	13,1	4,7	7,4	8,9
Διαφωνώ	2,2	17,8	24,3	21,2	29,3	24,2	12,0
Δ.Ξ. / Δ.Α.	2,4	1,2	1,1	1,6	2,1	2,7	0,0

	ΔΗΜΟΣΙΟΣ ΥΠΑΛΛ.	ΙΔΙΩΤΙΚΟΣ ΥΠΑΛΛ.	Ε.Ε.Ε	Ε.Ε.Τ	ΕΠΙΧΕΙΡ.	ΑΓΡΟΤΗΣ	ΦΟΙΤΗΤΗΣ/ ΣΠΟΥΔΑΣΤΗΣ	ΝΟΙΚΟΚΥΡΑ	ΣΥΝΤΑΞΙΟΥΧΟΣ	ΑΝΕΡΓΟΣ
Συμφωνώ	56,7	64,7	45,7	68,4	84,3	69,4	55,3	62,2	55,8	74,1
Μάλλον Συμφωνώ	12,8	9,7	11,5	9,7	0,0	6,2	23,5	10,2	9,9	12,3
Μάλλον Διαφωνώ	9,0	7,7	16,8	7,1	0,0	0,0	6,9	7,1	6,4	7,0
Διαφωνώ	20,1	17,2	26,0	14,8	15,7	24,4	14,3	17,6	25,2	5,3
Δ.Ξ. / Δ.Α.	1,4	0,7	0,0	0,0	0,0	0,0	0,0	2,9	2,7	1,3

	ΑΝΩΤΕΡΗ -> ΜΕΣΙΑΙΑ	ΜΕΣΙΑΙΑ	ΚΑΤΩΤΕΡΗ -> ΜΕΣΙΑΙΑ	ΑΤΤΙΚΗ	ΘΕΣΣΑΛΟ-ΝΙΚΗ	ΒΟΡΕΙΑ ΕΛΛΑΔΑ	ΚΕΝΤΡΙΚΗ ΕΛΛΑΔΑ	ΑΙΓΑΙΟ / ΚΡΗΤΗ	ΑΣΤΙΚΗ	ΑΓΡΟΤΙΚΗ
Συμφωνώ	45,5	57,2	69,7	54,1	57,2	66,3	60,1	69,1	58,0	67,5
Μάλλον Συμφωνώ	10,9	12,8	7,9	11,9	13,9	9,7	11,2	7,4	10,6	11,7
Μάλλον Διαφωνώ	8,6	8,4	6,9	6,1	13,0	6,7	10,5	4,9	8,8	5,6
Διαφωνώ	31,5	20,7	13,8	25,1	14,7	16,1	18,2	16,3	20,8	14,7
Δ.Ξ. / Δ.Α.	3,5	0,9	1,7	2,8	1,2	1,2	0,0	2,3	1,8	0,5

	ΣΥΡΙΖΑ	Ν.Δ.	ΧΡΥΣΗ ΑΥΓΗ	ΔΗΜΟΚΡΑΤΙΚΗ ΣΥΜΠΑΡΑΤΞΗ	ΚΚΕ	ΤΟ ΠΟΤΑΜΙ	ΑΝΕΞΑΡΤΗΤΟΙ ΕΛΛΗΝΕΣ	ΕΝΩΣΗ ΚΕΝΤΡΩΝ
Συμφωνώ	75,1	38,5	75,0	38,5	76,1	26,7	88,0	65,6
Μάλλον Συμφωνώ	11,3	13,5	10,0	12,8	6,5	17,8	0,0	6,3
Μάλλον Διαφωνώ	3,8	13,0	10,0	7,7	2,2	15,6	0,0	15,6
Διαφωνώ	8,3	33,6	5,0	41,0	10,9	37,7	12,0	9,4
Δ.Ξ. / Δ.Α.	1,5	1,4	0,0	0,0	4,3	2,2	0,0	3,1

	ΑΡΙΣΤΕΡΑ	ΚΕΝΤΡΟΑΡΙΣΤΕΡΑ	ΚΕΝΤΡΟ	ΚΕΝΤΡΟΔΕΞΙΑ	ΔΕΞΙΑ	Δ.Ξ. / Δ.Α.
Συμφωνώ	78,6	64,1	58,6	34,7	62,4	77,2
Μάλλον Συμφωνώ	7,1	13,0	11,4	13,5	11,8	5,6
Μάλλον Διαφωνώ	3,0	6,0	9,5	14,1	7,8	4,5
Διαφωνώ	8,1	16,9	18,5	37,0	16,8	10,3
Δ.Ξ. / Δ.Α.	3,2	0,0	2,0	0,7	1,2	2,4

Πίνακας 6.4: Παρά τα όποια λάθη, κατά τη διάρκεια της πρόσφατης κρίσης η Ε.Ε. προώπησε το κοινό ευρωπαϊκό συμφέρον

	ΣΥΝΟΛΟ	ΑΝΔΡΑΣ	ΓΥΝΑΙΚΑ	18-24	25-39	40-54	55-64	65 +	Α' ΒΑΘΜΙΑ	Β' ΒΑΘΜΙΑ	Γ' ΒΑΘΜΙΑ	ΜΕΤΑΠΤΥΧΙΑΚΟ
Συμφωνώ	34,4	30,7	38,1	28,9	32,0	33,1	33,8	40,9	33,7	34,0	34,5	36,9
Μάλλον Συμφωνώ	14,5	13,0	16,1	6,5	19,0	14,5	14,5	12,9	13,3	12,6	15,2	22,0
Μάλλον Διαφωνώ	9,7	9,9	9,6	14,9	10,0	8,8	8,2	9,5	8,3	10,0	9,8	10,2
Διαφωνώ	38,2	44,1	32,2	48,3	37,3	40,0	40,1	32,1	33,2	41,8	37,6	29,6
Δ.Ξ. / Δ.Α.	3,2	2,3	4,0	1,4	1,7	3,6	3,4	4,6	11,5	1,6	2,9	1,3

	< 500 €	501 - 1.000 €	1.001 - 1.500 €	1.501 - 2.000 €	2.001 - 3.000 €	> 3.001 €	Δ.Ξ. / Δ.Α.
Συμφωνώ	24,1	36,6	34,7	31,2	41,1	42,8	30,2
Μάλλον Συμφωνώ	8,0	14,8	16,1	14,2	12,8	13,3	24,2
Μάλλον Διαφωνώ	7,7	8,7	8,2	16,6	9,5	8,4	9,5
Διαφωνώ	51,8	37,7	39,2	36,2	35,1	32,5	25,7
Δ.Ξ. / Δ.Α.	8,4	2,2	1,8	1,8	1,5	3,0	10,4

	ΔΗΜΟΣΙΟΣ ΥΠΑΛΛ.	ΙΔΙΩΤΙΚΟΣ ΥΠΑΛΛ.	Ε.Ε.Ε	Ε.Ε.Τ	ΕΠΙΧΕΙΡ.	ΑΓΡΟΤΗΣ	ΦΟΙΤΗΤΗΣ/ ΣΠΟΥΔΑΣΤΗΣ	ΝΟΙΚΟΚΥΡΑ	ΣΥΝΤΑΞΙΟΥΧΟΣ	ΑΝΕΡΓΟΣ
Συμφωνώ	29,6	28,3	44,1	36,4	43,7	50,0	14,8	40,1	40,3	26,1
Μάλλον Συμφωνώ	15,1	14,1	24,0	14,3	0,0	0,0	3,0	14,9	13,8	19,0
Μάλλον Διαφωνώ	11,1	11,9	5,8	9,6	0,0	5,6	22,2	8,0	10,2	4,9
Διαφωνώ	40,2	44,0	24,0	37,8	56,3	38,2	56,1	32,2	32,4	46,2
Δ.Ξ. / Δ.Α.	4,0	1,7	2,1	1,9	0,0	6,2	3,9	4,8	3,3	3,8

	ΑΝΩΤΕΡΗ -> ΜΕΣΙΑΙΑ	ΜΕΣΙΑΙΑ	ΚΑΤΩΤΕΡΗ -> ΜΕΣΙΑΙΑ	ΑΤΤΙΚΗ	ΘΕΣΣΑΛΟ-ΝΙΚΗ	ΒΟΡΕΙΑ ΕΛΛΑΔΑ	ΚΕΝΤΡΙΚΗ ΕΛΛΑΔΑ	ΑΙΓΑΙΟ / ΚΡΗΤΗ	ΑΣΤΙΚΗ	ΑΓΡΟΤΙΚΗ
Συμφωνώ	43,2	38,1	27,1	32,7	32,5	38,5	33,2	35,1	31,9	41,4
Μάλλον Συμφωνώ	21,0	15,5	11,0	16,3	16,0	13,7	14,1	10,8	15,1	12,8
Μάλλον Διαφωνώ	6,2	10,1	10,4	9,8	13,2	7,3	10,5	9,8	10,8	6,9
Διαφωνώ	27,3	33,3	47,9	38,3	38,3	38,2	37,2	39,7	39,2	35,3
Δ.Ξ. / Δ.Α.	2,3	3,0	3,6	2,9	0,0	2,3	5,0	4,6	3,0	3,6

	ΣΥΡΙΖΑ	Ν.Δ.	ΧΡΥΣΗ ΑΥΓΗ	ΔΗΜΟΚΡΑΤΙΚΗ ΣΥΜΠΑΡΑΤΑΞΗ	ΚΚΕ	ΤΟ ΠΟΤΑΜΙ	ΑΝΕΞΑΡΤΗΤΟΙ ΕΛΛΗΝΕΣ	ΕΝΩΣΗ ΚΕΝΤΡΩΝ
Συμφωνώ	27,2	50,0	25,0	46,2	6,5	66,7	16,0	31,3
Μάλλον Συμφωνώ	11,3	20,7	10,0	12,8	10,9	15,6	16,0	18,8
Μάλλον Διαφωνώ	11,7	6,2	5,0	12,8	10,9	4,4	12,0	21,9
Διαφωνώ	46,4	19,3	60,0	17,9	69,5	13,3	56,0	28,0
Δ.Ξ. / Δ.Α.	3,4	3,8	0,0	10,3	2,2	0,0	0,0	0,0

	ΑΡΙΣΤΕΡΑ	ΚΕΝΤΡΟΑΡΙΣΤΕΡΑ	ΚΕΝΤΡΟ	ΚΕΝΤΡΟΔΕΞΙΑ	ΔΕΞΙΑ	Δ.Ξ. / Δ.Α.
Συμφωνώ	14,2	30,6	38,1	52,9	35,1	28,2
Μάλλον Συμφωνώ	7,9	13,1	16,3	18,0	16,8	14,4
Μάλλον Διαφωνώ	11,3	12,8	7,9	9,0	2,5	14,3
Διαφωνώ	62,6	41,4	35,7	18,8	38,2	37,8
Δ.Ξ. / Δ.Α.	4,0	2,1	2,0	1,3	7,4	5,3

Πίνακας 6.5: Η Ε.Ε. εξελίσσεται σε μια ένωση κρατών υπό την κυριαρχία της Γερμανίας

	ΣΥΝΟΛΟ	ΑΝΔΡΑΣ	ΓΥΝΑΙΚΑ	18-24	25-39	40-54	55-64	65 +	Α' ΒΑΘΜΙΑ	Β' ΒΑΘΜΙΑ	Γ' ΒΑΘΜΙΑ	ΜΕΤΑΠΤΥΧΙΑΚΟ
Συμφωνώ	73,1	69,5	76,8	68,8	78,4	76,0	70,3	67,8	78,6	76,6	70,1	63,8
Μάλλον Συμφωνώ	11,2	12,9	9,5	12,1	14,2	12,5	8,2	8,4	7,6	7,1	15,6	15,0
Μάλλον Διαφωνώ	5,2	6,4	4,0	10,8	4,0	1,9	5,1	8,1	2,5	5,9	4,8	7,5
Διαφωνώ	10,1	11,0	9,2	8,3	2,9	9,2	16,4	15,1	10,0	10,1	9,3	13,7
Δ.Ξ. / Δ.Α.	0,4	0,2	0,5	0,0	0,5	0,4	0,0	0,6	1,3	0,3	0,2	0,0

	< 500 €	501 - 1.000 €	1.001 - 1.500 €	1.501 - 2.000 €	2.001 - 3.000 €	> 3.001 €	Δ.Ξ. / Δ.Α.
Συμφωνώ	87,4	76,8	68,9	68,4	68,7	72,6	62,0
Μάλλον Συμφωνώ	6,7	9,5	16,4	7,9	14,6	8,1	14,2
Μάλλον Διαφωνώ	5,9	3,2	6,2	7,1	4,0	8,1	6,3
Διαφωνώ	0,0	10,5	7,9	16,6	12,7	8,9	15,1
Δ.Ξ. / Δ.Α.	0,0	0,0	0,6	0,0	0,0	2,3	2,4

	ΔΗΜΟΣΙΟΣ ΥΠΑΛΛ.	ΙΔΙΩΤΙΚΟΣ ΥΠΑΛΛ.	Ε.Ε.Ε	Ε.Ε.Τ	ΕΠΙΧΕΙΡ.	ΑΓΡΟΤΗΣ	ΦΟΙΤΗΤΗΣ/ ΣΠΟΥΔΑΣΤΗΣ	ΝΟΙΚΟΚΥΡΑ	ΣΥΝΤΑΞΙΟΥΧΟΣ	ΑΝΕΡΓΟΣ
Συμφωνώ	69,8	80,9	51,8	75,5	84,3	95,8	56,1	79,0	70,4	77,4
Μάλλον Συμφωνώ	19,4	10,2	27,1	7,7	0,0	0,0	20,8	8,7	7,1	9,5
Μάλλον Διαφωνώ	1,0	4,3	6,4	4,9	0,0	4,2	7,8	4,8	6,2	9,5
Διαφωνώ	9,8	4,6	13,1	11,9	15,7	0,0	15,3	5,9	15,9	3,6
Δ.Ξ. / Δ.Α.	0,0	0,0	1,6	0,0	0,0	0,0	0,0	1,6	0,4	0,0

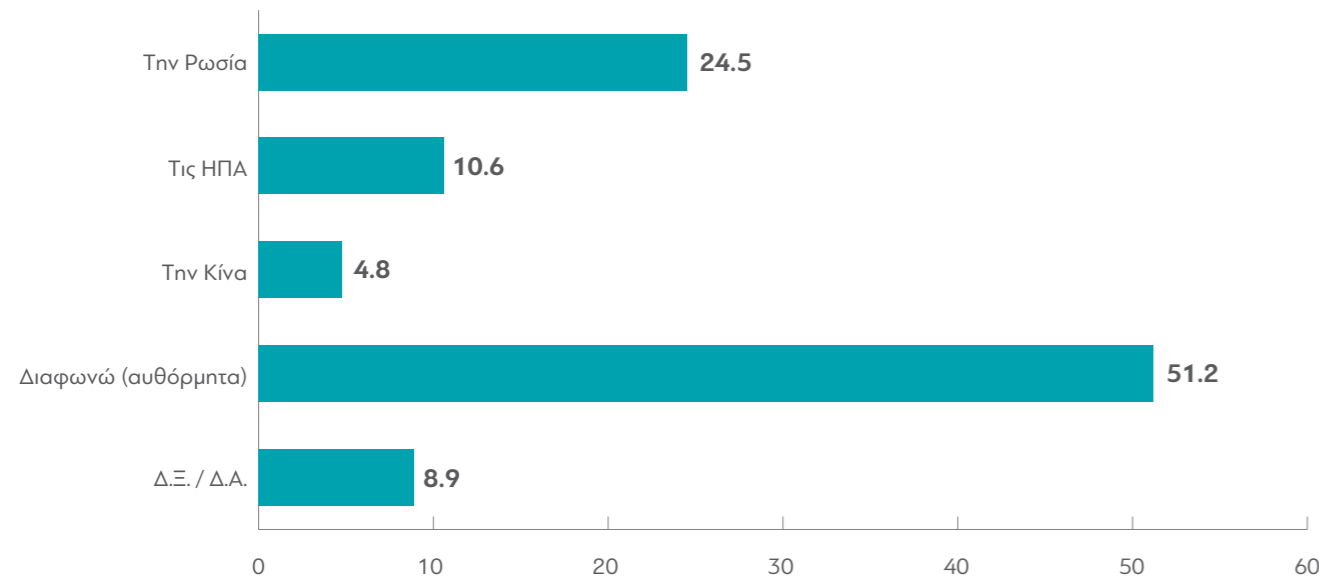
	ΑΝΩΤΕΡΗ -> ΜΕΣΙΑΙΑ	ΜΕΣΙΑΙΑ	ΚΑΤΩΤΕΡΗ -> ΜΕΣΙΑΙΑ	ΑΤΤΙΚΗ	ΘΕΣΣΑΛΟ-ΝΙΚΗ	ΒΟΡΕΙΑ ΕΛΛΑΔΑ	ΚΕΝΤΡΙΚΗ ΕΛΛΑΔΑ	ΑΙΓΑΙΟ / ΚΡΗΤΗ	ΑΣΤΙΚΗ	ΑΓΡΟΤΙΚΗ
Συμφωνώ	68,6	70,3	78,7	66,3	80,0	73,6	74,9	78,6	70,5	80,3
Μάλλον Συμφωνώ	13,0	12,8	8,3	15,6	9,8	10,5	8,1	10,0	12,5	7,7
Μάλλον Διαφωνώ	5,1	6,1	4,3	5,2	4,4	4,4	6,4	5,4	5,3	4,9
Διαφωνώ	13,3	10,3	8,4	12,9	5,8	10,5	10,1	6,0	11,4	6,6
Δ.Ξ. / Δ.Α.	0,0	0,5	0,3	0,0	0,0	1,0	0,5	0,0	0,3	0,5

	ΣΥΡΙΖΑ	Ν.Δ.	ΧΡΥΣΗ ΑΥΓΗ	ΔΗΜΟΚΡΑΤΙΚΗ ΣΥΜΠΑΡΑΤΑΞΗ	ΚΚΕ	ΤΟ ΠΟΤΑΜΙ	ΑΝΕΞΑΡΤΗΤΟΙ ΕΛΛΗΝΕΣ	ΕΝΩΣΗ ΚΕΝΤΡΩΝ
Συμφωνώ	83,4	56,7	90,0	56,4	78,3	62,2	92,0	84,4
Μάλλον Συμφωνώ	8,3	15,9	10,0	10,3	10,9	17,8	4,0	3,1
Μάλλον Διαφωνώ	2,6	8,7	0,0	10,3	4,3	11,1	0,0	9,4
Διαφωνώ	5,3	18,2	0,0	23,0	6,5	8,9	4,0	3,1
Δ.Ξ. / Δ.Α.	0,4	0,5	0,0	0,0	0,0	0,0	0,0	0,0

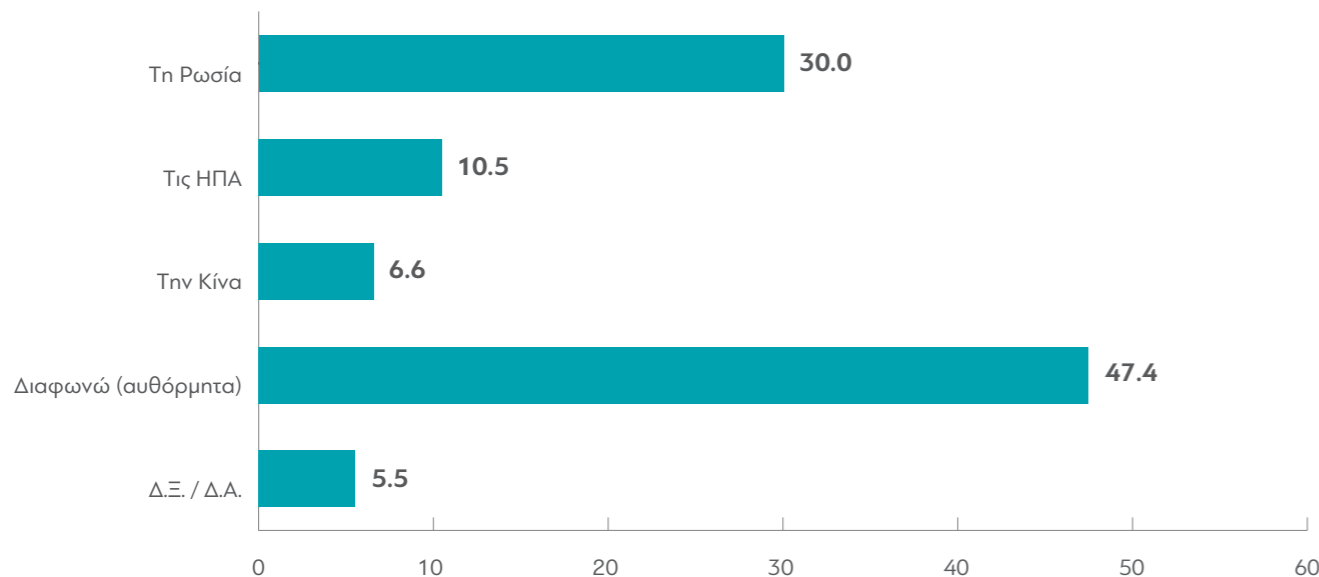
	ΑΡΙΣΤΕΡΑ	ΚΕΝΤΡΟΑΡΙΣΤΕΡΑ	ΚΕΝΤΡΟ	ΚΕΝΤΡΟΔΕΞΙΑ	ΔΕΞΙΑ	Δ.Ξ. / Δ.Α.
Συμφωνώ	81,2	82,7	69,6	54,7	75,9	81,6
Μάλλον Συμφωνώ	11,9	7,9	11,4	15,9	14,3	4,6
Μάλλον Διαφωνώ	3,9	2,7	7,0	8,9	3,7	3,0
Διαφωνώ	3,0	5,6	12,0	20,5	6,1	9,5
Δ.Ξ. / Δ.Α.	0,0	1,1	0,0	0,0	0,0	1,3

7. Άποψη για το ενδεχόμενο τα συμφέροντα της Ελλάδας να διασφαλίζονται περισσότερο με μια προνομιακή σχέση με κάποια άλλη χώρα αντί της συμμετοχής στην ευρωζώνη

ΕΡΩΤΗΣΗ: Αντί της συμμετοχής στην ευρωζώνη, μήπως τα συμφέροντα της Ελλάδας διασφαλίζονται περισσότερο με μια προνομιακή σχέση/ συμμαχία κυρίως με κάποια από τις παρακάτω χώρες:



ΠΡΟΗΓΟΥΜΕΝΗ ΜΕΤΡΗΣΗ - ΑΠΡΙΛΙΟΣ 2015



Πίνακας 7.1: Άποψη για το ενδεχόμενο τα συμφέροντα της Ελλάδας να διασφαλίζονται περισσότερο με μια προνομιακή σχέση με κάποια άλλη χώρα αντί της συμμετοχής στην ευρωζώνη.

	ΣΥΝΟΛΟ	ΑΝΔΡΑΣ	ΓΥΝΑΙΚΑ	18-24	25-39	40-54	55-64	65+	Α' ΒΑΘΜΙΑ	Β' ΒΑΘΜΙΑ	Γ' ΒΑΘΜΙΑ	ΜΕΤΑΠΤΥΧΙΑΚΟ
Τις ΗΠΑ	10,6	10,9	10,2	6,5	8,3	14,5	9,6	10,6	6,7	13,5	9,0	8,4
Την Ρωσία	24,5	24,3	24,7	42,9	33,2	20,0	20,5	16,0	22,1	27,1	25,3	10,0
Την Κίνα	4,8	4,1	5,5	5,1	6,5	3,8	1,8	6,1	11,6	5,0	3,6	1,3
Διαφωνώ (αυθόρμητα)	51,2	53,4	49,1	37,3	44,4	51,8	60,2	57,3	44,8	46,4	53,5	73,1
Δ.Ξ. / Δ.Α.	8,9	7,3	10,5	8,2	7,6	9,9	7,9	10,0	14,8	8,0	8,6	7,2

	< 500 €	501 - 1.000 €	1.001 - 1.500 €	1.501 - 2.000 €	2.001 - 3.000 €	> 3.001 €	Δ.Ξ. / Δ.Α.
Τις ΗΠΑ	10,7	8,0	9,7	17,8	8,5	15,1	9,4
Την Ρωσία	38,0	36,3	17,0	18,0	11,3	5,3	19,0
Την Κίνα	7,8	6,3	2,4	5,8	3,5	0,0	4,2
Διαφωνώ (αυθόρμητα)	28,0	41,6	61,0	51,8	69,3	74,3	58,0
Δ.Ξ. / Δ.Α.	15,5	7,8	9,9	6,6	7,4	5,3	9,4

	ΔΗΜΟΣΙΟΣ ΥΠΑΛΛ.	ΙΔΙΩΤΙΚΟΣ ΥΠΑΛΛ.	Ε.Ε.Ε	Ε.Ε.Τ	ΕΠΙΧΕΙΡ.	ΑΓΡΟΤΗΣ	ΦΟΙΤΗΤΗΣ/ ΣΠΟΥΔΑΣΤΗΣ	ΝΟΙΚΟΚΥΡΑ	ΣΥΝΤΑΞΙΟΥΧΟΣ	ΑΝΕΡΓΟΣ
Τις ΗΠΑ	9,1	11,3	10,6	17,9	0,0	18,8	3,9	9,6	8,4	15,0
Την Ρωσία	23,0	24,5	20,3	29,3	11,8	38,9	46,2	30,6	16,2	32,9
Την Κίνα	3,7	2,1	0,0	6,9	0,0	0,0	9,8	9,5	5,3	7,1
Διαφωνώ (αυθόρμητα)	54,0	52,4	67,5	42,0	88,2	18,0	28,8	44,3	62,2	29,2
Δ.Ξ. / Δ.Α.	10,2	9,7	1,6	3,9	0,0	24,3	11,3	6,0	7,9	15,8

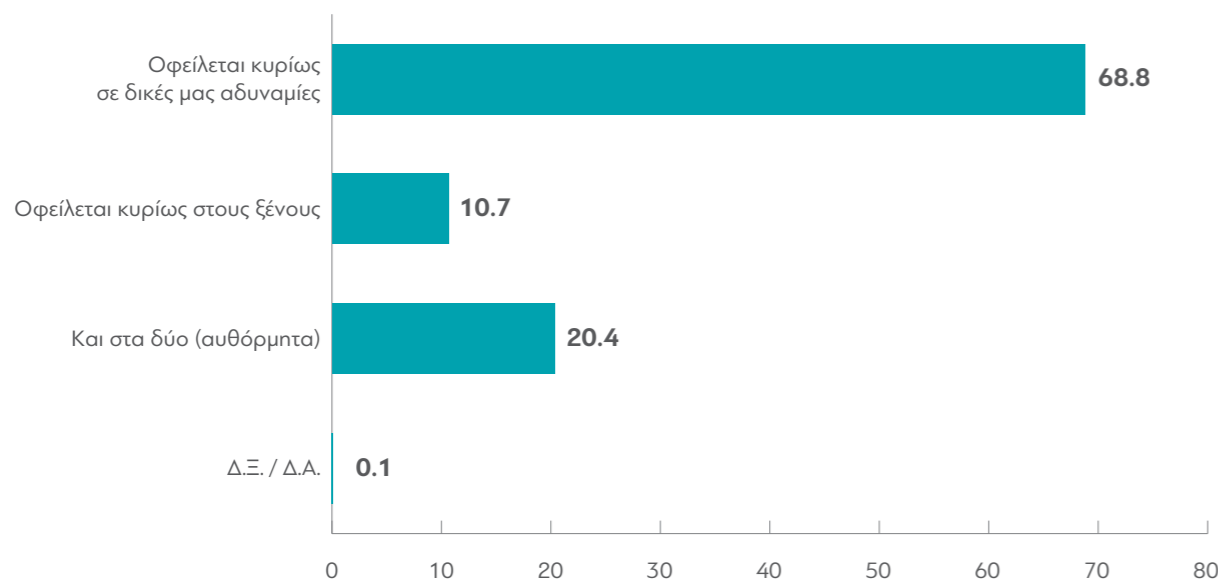
	ΑΝΩΤΕΡΗ -> ΜΕΣΑΙΑ	ΜΕΣΑΙΑ	ΚΑΤΩΤΕΡΗ -> ΜΕΣΑΙΑ	ΑΤΤΙΚΗ	ΘΕΣΣΑΛΟ-ΝΙΚΗ	ΒΟΡΕΙΑ ΕΛΛΑΔΑ	ΚΕΝΤΡΙΚΗ ΕΛΛΑΔΑ	ΑΙΓΑΙΟ / ΚΡΗΤΗ	ΑΣΤΙΚΗ	ΑΓΡΟΤΙΚΗ
Τις ΗΠΑ	6,3	11,7	10,5	11,8	12,4	8,8	8,8	12,9	10,1	11,7
Την Ρωσία	13,7	20,5	32,9	15,7	29,1	33,8	22,4	28,2	22,8	29,0
Την Κίνα	0,0	3,9	7,5	5,9	1,2	2,9	7,6	3,6	4,2	6,6
Διαφωνώ (αυθόρμητα)	77,7	54,8	38,5	54,9	54,9	43,4	55,0	45,6	53,3	45,8
Δ.Ξ. / Δ.Α.	2,3	9,1	10,6	11,7	2,4	11,1	6,2	9,7	9,6	6,9

	ΣΥΡΙΖΑ	Ν.Δ.	ΧΡΥΣΗ ΑΥΓΗ	ΔΗΜΟΚΡΑΤΙΚΗ ΣΥΜΠΑΡΑΤΑΞΗ	ΚΚΕ	ΤΟ ΠΟΤΑΜΙ	ΑΝΕΞΑΡΤΗΤΟΙ ΕΛΛΗΝΕΣ	ΕΝΩΣΗ ΚΕΝΤΡΩΝ
Τις ΗΠΑ	11,7	13,5	5,0	2,6	6,5	8,9	4,0	15,6
Την Ρωσία	24,9	11,1	65,0	12,8	21,7	11,1	60,0	34,4
Την Κίνα	7,5	2,4	5,0	2,6	4,3	0,0	0,0	3,1
Διαφωνώ (αυθόρμητα)	44,6	64,8	20,0	82,0	56,6	77,8	28,0	40,6
Δ.Ξ. / Δ.Α.	11,3	8,2	5,0	0,0	10,9	2,2	8,0	6,3

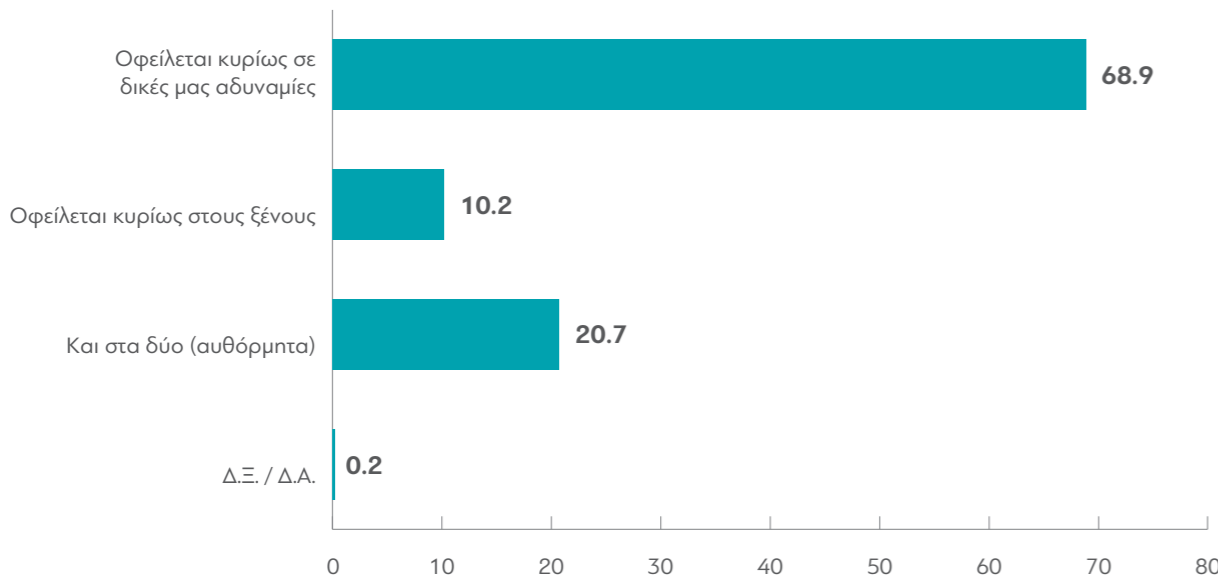
	ΑΡΙΣΤΕΡΑ	ΚΕΝΤΡΟΑΡΙΣΤΕΡΑ	ΚΕΝΤΡΟ	ΚΕΝΤΡΟΔΕΞΙΑ	ΔΕΞΙΑ	Δ.Ξ. / Δ.Α.
Τις ΗΠΑ	7,3	6,4	11,9	16,0	14,0	6,9
Την Ρωσία	21,7	25,6	26,7	13,5	28,7	38,0
Την Κίνα	10,3	4,6	3,6	0,7	7,8	4,6
Διαφωνώ (αυθόρμητα)	45,7	54,7	49,8	65,1	43,3	37,7
Δ.Ξ. / Δ.Α.	15,0	8,7	8,0	4,7	6,2	12,8

8. Άποψη για τα αίτια της κρίσης που περνάει η Ελλάδα

ΕΡΩΤΗΣΗ: Η Ελλάδα εδώ και πέντε χρόνια περνάει μια μεγάλη οικονομική κρίση. Θεωρείτε ότι η κρίση κυρίως οφείλεται στο διεθνοποιημένο οικονομικό σύστημα και στους ξένους ή στο ελληνικό σύστημα και σε δικές μας αδυναμίες;



ΠΡΟΗΓΟΥΜΕΝΗ ΜΕΤΡΗΣΗ - ΑΠΡΙΛΙΟΣ 2015



Πίνακας 8.1: Άποψη για τα αίτια της κρίσης που περνάει η Ελλάδα

	ΣΥΝΟΛΟ	ΑΝΔΡΑΣ	ΓΥΝΑΙΚΑ	18-24	25-39	40-54	55-64	65+	Α' ΒΑΘΜΙΑ	Β' ΒΑΘΜΙΑ	Γ' ΒΑΘΜΙΑ	ΜΕΤΑΠΤΥΧΙΑΚΟ
Οφείλεται κυρίως στους ξένους	10,7	9,4	12,0	8,6	13,9	9,0	12,8	8,7	9,4	9,4	12,8	7,8
Οφείλεται κυρίως σε δικές μας αδυναμίες	68,8	67,3	70,2	65,7	69,6	67,0	62,7	74,9	71,5	70,7	65,9	70,0
Και στα δύο (αυθόρμητα)	20,4	23,3	17,6	25,7	16,5	24,0	23,7	16,4	17,9	19,9	21,3	22,2
Δ.Ξ. / Δ.Α.	0,1	0,0	0,2	0,0	0,0	0,0	0,8	0,0	1,2	0,0	0,0	0,0

	< 500 €	501 - 1.000 €	1.001 - 1.500 €	1.501 - 2.000 €	2.001 - 3.000 €	> 3.001 €	Δ.Ξ. / Δ.Α.
Οφείλεται κυρίως στους ξένους	17,5	10,9	12,2	8,8	8,6	0,0	6,8
Οφείλεται κυρίως σε δικές μας αδυναμίες	55,7	72,0	70,0	64,8	70,3	75,4	74,1
Και στα δύο (αυθόρμητα)	26,8	17,1	17,3	26,4	21,1	24,6	19,1
Δ.Ξ. / Δ.Α.	0,0	0,0	0,5	0,0	0,0	0,0	0,0

	ΔΗΜΟΣΙΟΣ ΥΠΑΛΛ.	ΙΔΙΩΤΙΚΟΣ ΥΠΑΛΛ.	Ε.Ε.Ε	Ε.Ε.Τ	ΕΠΙΧΕΙΡ.	ΑΓΡΟΤΗΣ	ΦΟΙΤΗΤΗΣ/ ΣΠΟΥΔΑΣΤΗΣ	ΝΟΙΚΟΚΥΡΑ	ΣΥΝΤΑΞΙΟΥΧΟΣ	ΑΝΕΡΓΟΣ
Οφείλεται κυρίως στους ξένους	11,8	13,2	3,7	4,1	11,8	12,5	11,4	12,0	9,2	13,0
Οφείλεται κυρίως σε δικές μας αδυναμίες	59,8	68,2	71,5	73,4	39,9	75,0	69,7	74,4	72,9	63,1
Και στα δύο (αυθόρμητα)	28,4	18,6	24,8	22,5	34,3	12,5	18,9	13,6	17,9	23,9
Δ.Ξ. / Δ.Α.	0,0	0,0	0,0	0,0	14,0	0,0	0,0	0,0	0,0	0,0

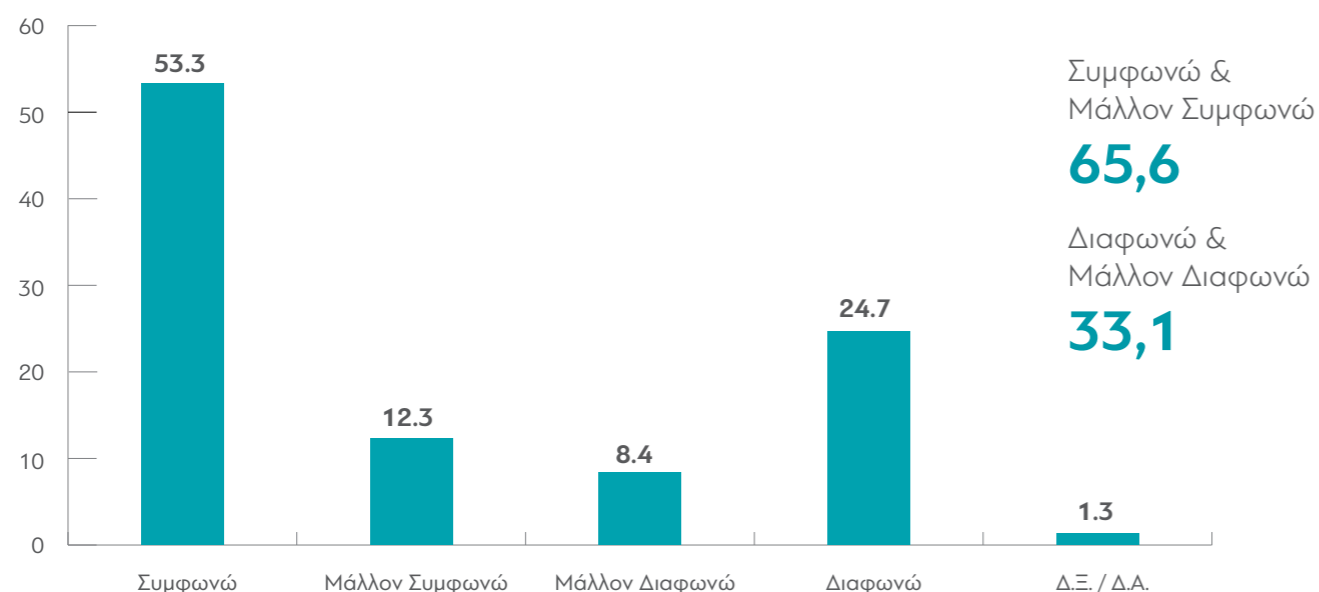
	ΑΝΩΤΕΡΗ -> ΜΕΣΑΙΑ	ΜΕΣΑΙΑ	ΚΑΤΩΤΕΡΗ -> ΜΕΣΑΙΑ	ΑΤΤΙΚΗ	ΘΕΣΣΑΛΟ-ΝΙΚΗ	ΒΟΡΕΙΑ ΕΛΛΑΔΑ	ΚΕΝΤΡΙΚΗ ΕΛΛΑΔΑ	ΑΙΓΑΙΟ / ΚΡΗΤΗ	ΑΣΤΙΚΗ	ΑΓΡΟΤΙΚΗ
Οφείλεται κυρίως στους ξένους	9,1	8,7	13,2	11,1	15,8	7,2	10,1	12,6	9,9	12,8
Οφείλεται κυρίως σε δικές μας αδυναμίες	73,3	71,4	63,9	69,6	64,1	71,1	70,7	62,6	69,0	67,9
Και στα δύο (αυθόρμητα)	17,6	19,9	22,6	18,9	20,1	21,7	19,2	24,8	20,9	19,3
Δ.Ξ. / Δ.Α.	0,0	0,0	0,3	0,4	0,0	0,0	0,0	0,0	0,2	0,0

	ΣΥΡΙΖΑ	Ν.Δ.	ΧΡΥΣΗ ΑΥΓΗ	ΔΗΜΟΚΡΑΤΙΚΗ ΣΥΜΠΑΡΑΤΑΞΗ	ΚΚΕ	ΤΟ ΠΟΤΑΜΙ	ΑΝΕΞΑΡΤΗΤΟΙ ΕΛΛΗΝΕΣ	ΕΝΩΣΗ ΚΕΝΤΡΩΝ
Οφείλεται κυρίως στους ξένους	11,7	5,8	10,0	2,6	37,0	0,0	12,0	6,3
Οφείλεται κυρίως σε δικές μας αδυναμίες	63,4	84,6	65,0	84,6	30,4	86,7	52,0	71,8
Και στα δύο (αυθόρμητα)	24,9	9,6	25,0	12,8	30,4	13,3	36,0	21,9
Δ.Ξ. / Δ.Α.	0,0	0,0	0,0	0,0	2,2	0,0	0,0	0,0

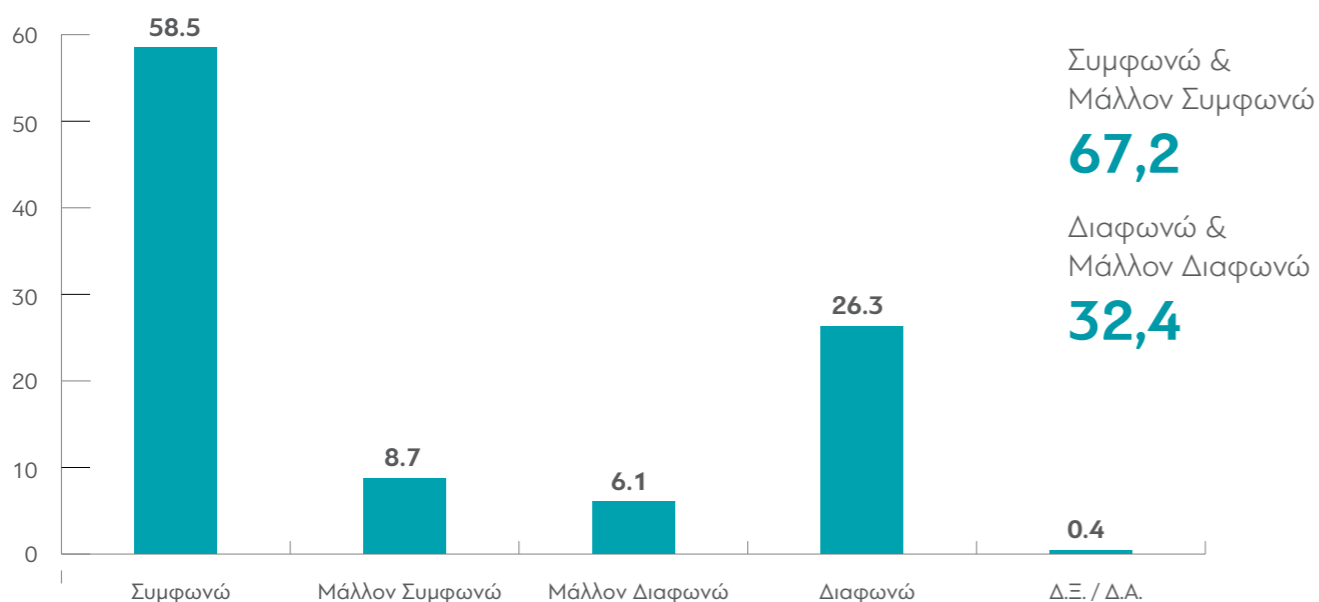
	ΑΡΙΣΤΕΡΑ	ΚΕΝΤΡΟΑΡΙΣΤΕΡΑ	ΚΕΝΤΡΟ	ΚΕΝΤΡΟΔΕΞΙΑ	ΔΕΞΙΑ	Δ.Ξ. / Δ.Α.
Οφείλεται κυρίως στους ξένους	27,0	8,3	10,4	4,5	8,1	5,8
Οφείλεται κυρίως σε δικές μας αδυναμίες	37,1	72,2	71,9	83,4	77,2	66,1
Και στα δύο (αυθόρμητα)	35,9	19,5	17,7	12,1	14,7	27,0
Δ.Ξ. / Δ.Α.	0,0	0,0	0,0	0,0	0,0	1,1

9. Άποψη για το ενδεχόμενο βελτίωσης των υπηρεσιών που παρέχει ο δημόσιος τομέας σε περίπτωση κατάργησης της μονιμότητας των δημοσίων υπαλλήλων

ΕΡΩΤΗΣΗ: Συμφωνείτε με την άποψη ότι η κατάργηση της μονιμότητας των δημοσίων υπαλλήλων θα βελτιώσει την ποιότητα των υπηρεσιών που παρέχει ο δημόσιος τομέας;



ΠΡΟΗΓΟΥΜΕΝΗ ΜΕΤΡΗΣΗ - ΑΠΡΙΛΙΟΣ 2015



Πίνακας 9.1: Άποψη για το ενδεχόμενο βελτίωσης των υπηρεσιών που παρέχει ο δημόσιος τομέας σε περίπτωση κατάργησης της μονιμότητας των δημοσίων υπαλλήλων

	ΣΥΝΟΛΟ	ΑΝΔΡΑΣ	ΓΥΝΑΙΚΑ	18-24	25-39	40-54	55-64	65+	Α' ΒΑΘΜΙΑ	Β' ΒΑΘΜΙΑ	Γ' ΒΑΘΜΙΑ	ΜΕΤΑΠΤΥΧΙΑΚΟ
Συμφωνώ	53,3	49,7	56,8	48,8	53,4	53,6	62,4	48,7	50,9	55,1	52,9	49,0
Μάλλον Συμφωνώ	12,3	12,1	12,4	10,8	12,6	11,7	8,9	15,3	10,7	10,4	12,8	20,7
Μάλλον Διαφωνώ	8,4	9,6	7,1	11,3	12,7	5,3	5,7	8,1	8,7	7,5	8,7	10,7
Διαφωνώ	24,7	27,3	22,4	25,2	21,3	27,9	23,0	25,7	23,2	25,8	25,6	17,9
Δ.Ξ. / Δ.Α.	1,3	1,3	1,3	3,9	0,0	1,5	0,0	2,2	6,5	1,2	0,0	1,7

	< 500 €	501 - 1.000 €	1.001 - 1.500 €	1.501 - 2.000 €	2.001 - 3.000 €	> 3.000 €	Δ.Ξ. / Δ.Α.
Συμφωνώ	46,4	51,8	54,7	55,2	57,8	62,8	47,9
Μάλλον Συμφωνώ	8,2	11,9	11,3	12,9	12,8	23,9	14,1
Μάλλον Διαφωνώ	6,6	8,2	8,5	9,6	7,1	5,0	14,1
Διαφωνώ	35,4	26,8	25,5	21,4	22,3	8,3	16,8
Δ.Ξ. / Δ.Α.	3,4	1,3	0,0	0,9	0,0	0,0	7,1

	ΔΗΜΟΣΙΟΣ ΥΠΑΛΛ.	ΙΔΙΩΤΙΚΟΣ ΥΠΑΛΛ.	Ε.Ε.Ε	Ε.Ε.Τ	ΕΠΙΧΕΙΡ.	ΑΓΡΟΤΗΣ	ΦΟΙΤΗΤΗΣ / ΣΠΟΥΔΑΣΤΗΣ	ΝΟΙΚΟΚΥΡΑ	ΣΥΝΤΑΞΙΟΥΧΟΣ	ΑΝΕΡΓΟΣ
Συμφωνώ	33,8	57,5	84,1	58,6	67,3	74,4	34,5	65,9	48,5	50,9
Μάλλον Συμφωνώ	8,4	16,8	10,3	13,0	0,0	6,3	11,4	6,0	14,6	11,5
Μάλλον Διαφωνώ	20,0	4,8	0,0	3,9	0,0	0,0	14,7	7,4	7,8	10,9
Διαφωνώ	37,8	20,2	5,6	24,5	32,7	13,1	32,5	20,7	26,8	25,4
Δ.Ξ. / Δ.Α.	0,0	0,7	0,0	0,0	0,0	6,2	6,9	0,0	2,3	1,3

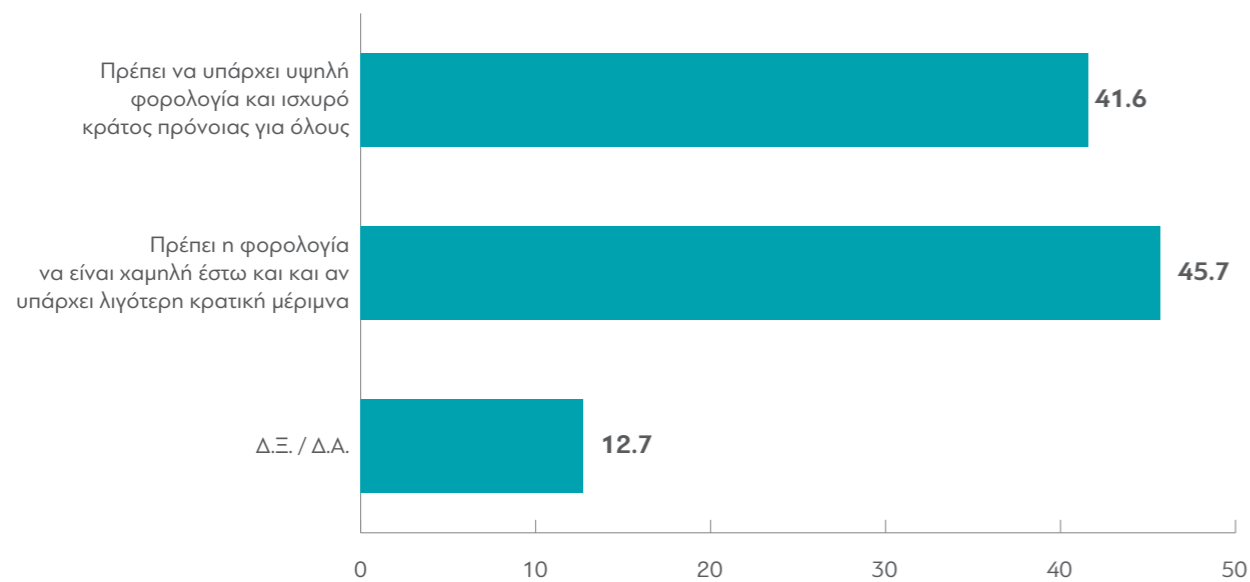
	ΑΝΩΤΕΡΗ -> ΜΕΣΙΑΙΑ	ΜΕΣΙΑΙΑ	ΚΑΤΩΤΕΡΗ -> ΜΕΣΙΑΙΑ	ΑΤΤΙΚΗ	ΘΕΣΣΑΛΟ-ΝΙΚΗ	ΒΟΡΕΙΑ ΕΛΛΑΔΑ	ΚΕΝΤΡΙΚΗ ΕΛΛΑΔΑ	ΑΙΓΑΙΟ / ΚΡΗΤΗ	ΑΣΤΙΚΗ	ΑΓΡΟΤΙΚΗ
Συμφωνώ	68,4	52,2	50,6	53,1	60,0	50,0	50,5	59,5	53,0	54,0
Μάλλον Συμφωνώ	12,0	13,0	11,4	16,4	6,5	15,5	9,0	8,1	12,6	11,2
Μάλλον Διαφωνώ	5,0	10,2	6,8	7,7	12,9	8,3	7,7	7,4	9,1	6,3
Διαφωνώ	14,6	23,5	29,2	21,9	20,6	25,0	30,7	23,0	24,4	26,1
Δ.Ξ. / Δ.Α.	0,0	1,1	2,0	0,9	0,0	1,2	2,1	2,0	0,9	2,4

	ΣΥΡΙΖΑ	Ν.Δ.	ΧΡΥΣΗ ΑΥΓΗ	ΔΗΜΟΚΡΑΤΙΚΗ ΣΥΜΠΑΡΑΤΑΞΗ	ΚΚΕ	ΤΟ ΠΟΤΑΜΙ	ΑΝΕΞΑΡΤΗΤΟΙ ΕΛΛΗΝΕΣ	ΕΝΩΣΗ ΚΕΝΤΡΩΝ
Συμφωνώ	42,3	64,4	65,0	69,2	23,9	66,7	60,0	68,8
Μάλλον Συμφωνώ	16,6	10,6	10,0	5,1	4,3	13,3	12,0	12,5
Μάλλον Διαφωνώ	10,9	6,7	5,0	7,7	2,2	13,3	8,0	9,4
Διαφωνώ	28,7	16,4	20,0	18,0	67,4	6,7	20,0	9,3
Δ.Ξ. / Δ.Α.	1,5	1,9	0,0	0,0	2,2	0,0	0,0	0,0

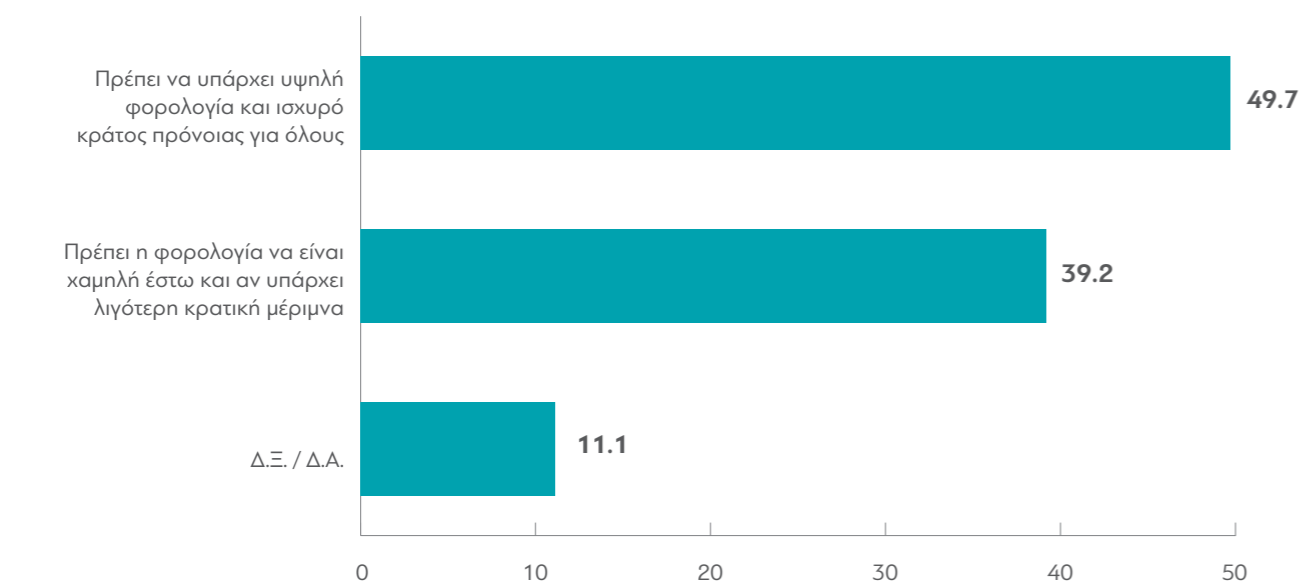
	ΑΡΙΣΤΕΡΑ	ΚΕΝΤΡΟΑΡΙΣΤΕΡΑ	ΚΕΝΤΡΟ	ΚΕΝΤΡΟΔΕΞΙΑ	ΔΕΞΙΑ	Δ.Ξ. / Δ.Α.
Συμφωνώ	30,0	53,1	59,1	63,4	60,0	49,6
Μάλλον Συμφωνώ	13,2	19,8	8,1	14,3	6,6	7,0
Μάλλον Διαφωνώ	7,8	5,6	10,2	7,6	9,1	11,4
Διαφωνώ	49,0	20,2	21,5	13,3	21,8	29,8
Δ.Ξ. / Δ.Α.	0,0	1,3	1,1	1,4	2,5	2,2

10. Άποψη για το ύψος της φορολογίας και την ύπαρξη ενός ισχυρού κράτους πρόνοιας

ΕΡΩΤΗΣΗ: Με ποια από τις παρακάτω απόψεις συμφωνείτε περισσότερο;



ΠΡΟΗΓΟΥΜΕΝΗ ΜΕΤΡΗΣΗ - ΑΠΡΙΛΙΟΣ 2015



Πίνακας 10.1: Άποψη για το ύψος της φορολογίας και την ύπαρξη ενός ισχυρού κράτους πρόνοιας

	ΣΥΝΟΛΟ	ΑΝΔΡΑΣ	ΓΥΝΑΙΚΑ	18-24	25-39	40-54	55-64	65 +	Α' ΒΑΘΜΙΑ	Β' ΒΑΘΜΙΑ	Γ' ΒΑΘΜΙΑ	ΜΕΤΑΠΤΥ-ΧΙΑΚΟ
Πρέπει να υπάρχει υψηλή φορολογία και ισχυρό κράτος πρόνοιας για όλους	41,6	42,4	40,8	45,1	44,0	44,8	37,7	36,7	22,7	43,5	44,9	39,3
Πρέπει η φορολογία να είναι χαμηλή έστω και αν υπάρχει λιγότερη κρατική μέριμνα	45,7	45,4	46,0	48,4	44,2	41,0	49,0	49,3	64,3	44,8	42,6	42,0
Δ.Ξ. / Δ.Α.	12,7	12,2	13,2	6,5	11,8	14,2	13,3	14,0	13,0	11,7	12,5	18,7

	< 500 €	501 - 1.000 €	1.001 - 1.500 €	1.501 - 2.000 €	2.001 - 3.000 €	> 3.001 €	Δ.Ξ. / Δ.Α.
Πρέπει να υπάρχει υψηλή φορολογία και ισχυρό κράτος πρόνοιας για όλους	27,9	35,3	51,4	52,3	43,6	43,1	31,5
Πρέπει η φορολογία να είναι χαμηλή έστω και αν υπάρχει λιγότερη κρατική μέριμνα	59,0	51,0	38,0	35,4	46,5	45,2	46,4
Δ.Ξ. / Δ.Α.	13,1	13,7	10,6	12,3	9,9	11,7	22,1

	ΔΗΜΟΣΙΟΣ ΥΠΑΛΛ.	ΙΔΙΩΤΙΚΟΣ ΥΠΑΛΛ.	Ε.Ε.Ε	Ε.Ε.Τ	ΕΠΙΧΕΙΡ.	ΑΓΡΟΤΗΣ	ΦΟΙΤΗΤΗΣ / ΣΠΟΥΔΑΣΤΗΣ	ΝΟΙΚΟ-ΚΥΡΑ	ΣΥΝΤΑΞΙΟΥ-ΧΟΣ	ΑΝΕΡΓΟΣ
Πρέπει να υπάρχει υψηλή φορολογία και ισχυρό κράτος πρόνοιας για όλους	56,8	54,7	38,7	29,3	39,9	32,0	42,0	39,5	34,1	36,0
Πρέπει η φορολογία να είναι χαμηλή έστω και αν υπάρχει λιγότερη κρατική μέριμνα	29,7	33,5	55,7	61,9	46,1	54,9	50,5	54,1	50,9	46,4
Δ.Ξ. / Δ.Α.	13,5	11,8	5,6	8,8	14,0	13,1	7,5	6,4	15,0	17,6

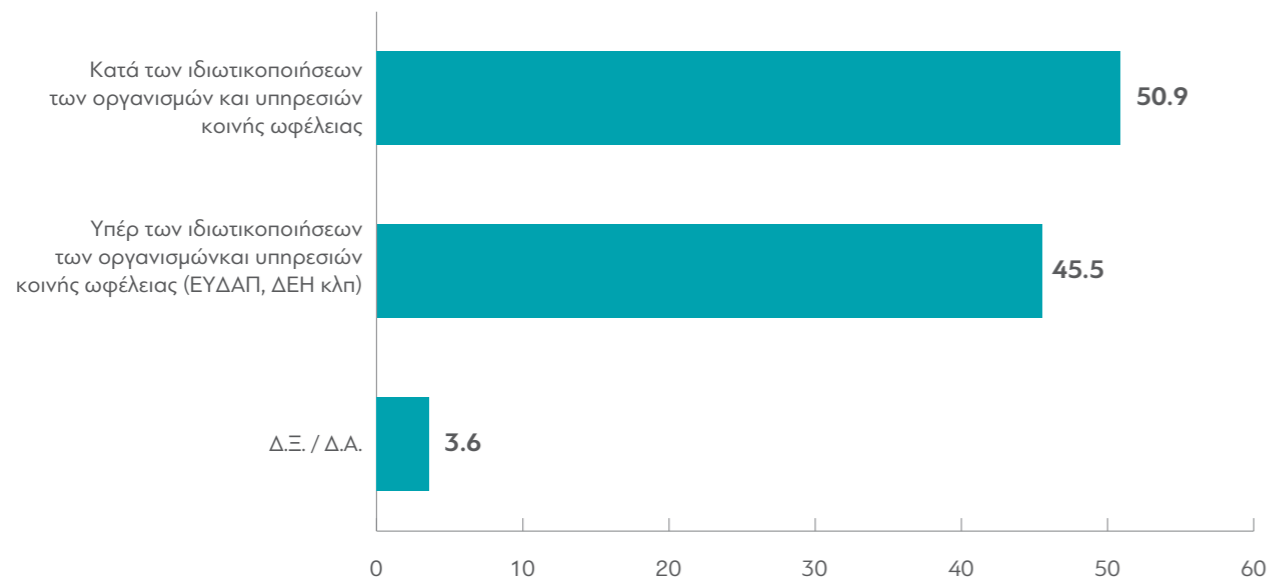
	ΑΝΩΤΕΡΗ -> ΜΕΣΑΙΑ	ΜΕΣΑΙΑ	ΚΑΤΩΤΕΡΗ -> ΜΕΣΑΙΑ	ΑΤΤΙΚΗ	ΘΕΣΣΑ-ΛΟΝΙΚΗ	ΒΟΡΕΙΑ ΕΛΛΑΔΑ	ΚΕΝΤΡΙΚΗ ΕΛΛΑΔΑ	ΑΙΓΑΙΟ / ΚΡΗΤΗ	ΑΣΤΙΚΗ	ΑΓΡΟΤΙΚΗ
Πρέπει να υπάρχει υψηλή φορολογία και ισχυρό κράτος πρόνοιας για όλους	51,8	41,2	39,7	44,8	44,8	38,0	40,0	41,0	41,5	41,9
Πρέπει η φορολογία να είναι χαμηλή έστω και αν υπάρχει λιγότερη κρατική μέριμνα	39,3	46,4	46,3	41,7	43,6	48,4	47,3	48,9	44,5	49,0
Δ.Ξ. / Δ.Α.	8,9	12,4	14,0	13,5	11,6	13,6	12,7	10,1	14,0	9,1

	ΣΥΡΙΖΑ	Ν.Δ.	ΧΡΥΣΗ ΑΥΓΗ	ΔΗΜΟΚΡΑΤΙΚΗ ΣΥΜΠΑΡΑΤΑΞΗ	ΚΚΕ	ΤΟ ΠΟΤΑΜΙ	ΑΝΕΞΑΡΤΗΤΟΙ ΕΛΛΗΝΕΣ	ΕΝΩΣΗ ΚΕΝΤΡΩΝ
Πρέπει να υπάρχει υψηλή φορολογία και ισχυρό κράτος πρόνοιας για όλους	44,2	38,9	30,0	43,6	41,3	35,6	36,0	50,0
Πρέπει η φορολογία να είναι χαμηλή έστω και αν υπάρχει λιγότερη κρατική μέριμνα	42,6	54,9	55,0	46,1	30,4	51,1	40,0	21,9
Δ.Ξ. / Δ.Α.	13,2	6,2	15,0	10,3	28,3	13,3	24,0	28,1

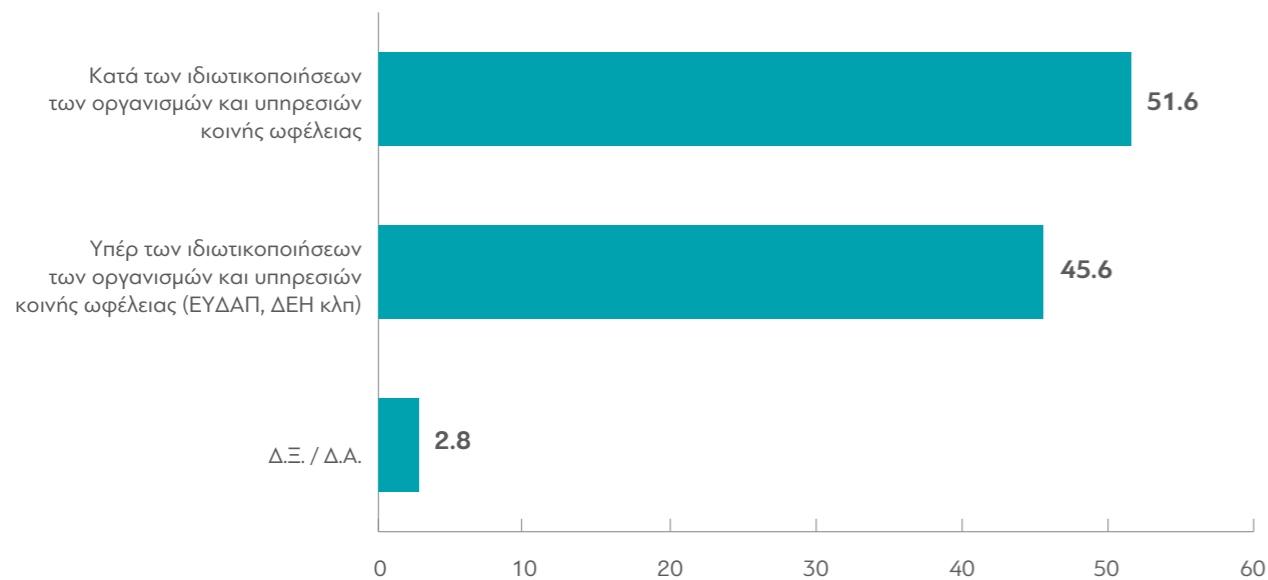
	ΑΡΙΣΤΕΡΑ	ΚΕΝΤΡΟΑΡΙΣΤΕΡΑ	ΚΕΝΤΡΟ	ΚΕΝΤΡΟΔΕΞΙΑ	ΔΕΞΙΑ	Δ.Ξ. / Δ.Α.
Πρέπει να υπάρχει υψηλή φορολογία και ισχυρό κράτος πρόνοιας για όλους	47,7	48,2	39,8	41,1	31,4	35,0
Πρέπει η φορολογία να είναι χαμηλή έστω και αν υπάρχει λιγότερη κρατική μέριμνα	33,4	39,0	49,2	51,1	64,2	40,4
Δ.Ξ. / Δ.Α.	18,9	12,8	11,0	7,8	4,4	24,6

11. Άποψη υπέρ ή κατά των ιδιωτικοποιήσεων των οργανισμών και υπηρεσιών κοινής ωφέλειας

ΕΡΩΤΗΣΗ: Θα λέγατε ότι είστε:



ΠΡΟΗΓΟΥΜΕΝΗ ΜΕΤΡΗΣΗ - ΑΠΡΙΛΙΟΣ 2015



Πίνακας 11.1: Άποψη υπέρ ή κατά των ιδιωτικοποιήσεων των οργανισμών και υπηρεσιών κοινής ωφέλειας

	ΣΥΝΟΛΟ	ΑΝΔΡΑΣ	ΓΥΝΑΙΚΑ	18-24	25-39	40-54	55-64	65 +	Α' ΒΑΘΜΙΑ	Β' ΒΑΘΜΙΑ	Γ' ΒΑΘΜΙΑ	ΜΕΤΑΠΤΥΧΙΑΚΟ
Υπέρ των ιδιωτικοποιήσεων των οργανισμών και υπηρεσιών κοινής ωφέλειας (ΕΥΔΑΠ, ΔΕΗ κλπ)	45,5	45,8	45,2	29,7	37,9	48,8	52,9	51,1	49,2	46,0	42,7	52,7
Κατά των ιδιωτικοποιήσεων των οργανισμών και υπηρεσιών κοινής ωφέλειας	50,9	50,3	51,4	67,4	59,8	47,6	42,2	44,5	46,9	49,6	54,1	46,2
Δ.Ξ. / Δ.Α.	3,6	3,9	3,4	2,9	2,3	3,6	4,9	4,4	3,9	4,4	3,2	1,1

	< 500 €	501 - 1.000 €	1.001 - 1.500 €	1.501 - 2.000 €	2.001 - 3.000 €	> 3.001 €	Δ.Ξ. / Δ.Α.
Υπέρ των ιδιωτικοποιήσεων των οργανισμών και υπηρεσιών κοινής ωφέλειας (ΕΥΔΑΠ, ΔΕΗ κλπ)	26,8	50,7	46,1	48,2	47,3	58,6	30,8
Κατά των ιδιωτικοποιήσεων των οργανισμών και υπηρεσιών κοινής ωφέλειας	69,5	45,9	49,2	48,9	52,7	41,4	57,2
Δ.Ξ. / Δ.Α.	3,7	3,4	4,7	2,9	0,0	0,0	12,0

	ΔΗΜΟΣΙΟΣ ΥΠΑΛΛ.	ΙΔΙΩΤΙΚΟΣ ΥΠΑΛΛ.	Ε.Ε.Ε	Ε.Ε.Τ	ΕΠΙΧΕΙΡ.	ΑΓΡΟΤΗΣ	ΦΟΙΤΗΤΗΣ / ΣΠΟΥΔΑΣΤΗΣ	ΝΟΙΚΟΚΥΡΑ	ΣΥΝΤΑΞΙΟΥΧΟΣ	ΑΝΕΡΓΟΣ
Υπέρ των ιδιωτικοποιήσεων των οργανισμών και υπηρεσιών κοινής ωφέλειας (ΕΥΔΑΠ, ΔΕΗ κλπ)	39,8	44,0	67,4	41,2	55,5	36,2	17,8	55,9	49,9	35,7
Κατά των ιδιωτικοποιήσεων των οργανισμών και υπηρεσιών κοινής ωφέλειας	53,6	53,9	30,9	56,9	44,5	63,8	82,2	38,3	46,1	60,1
Δ.Ξ. / Δ.Α.	6,6	2,1	1,7	1,9	0,0	0,0	0,0	5,8	4,0	4,2

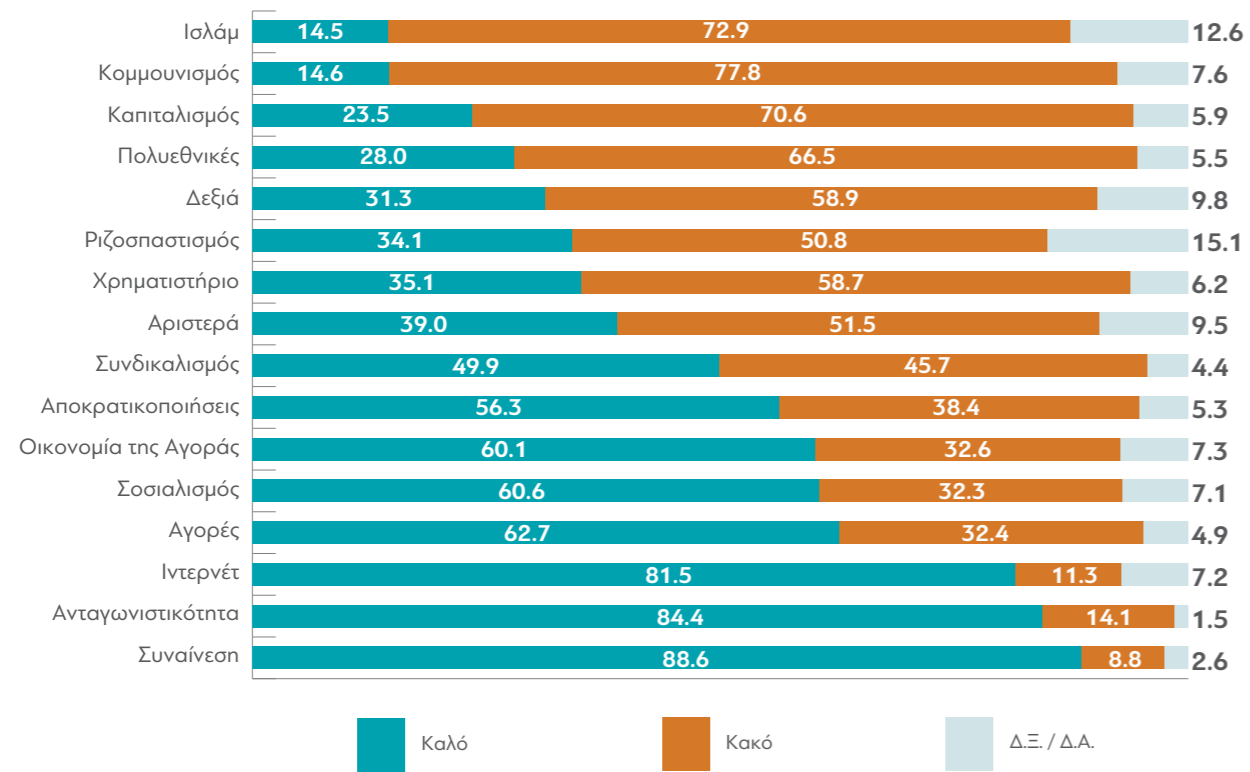
	ΑΝΩΤΕΡΗ -> ΜΕΣΙΑΙΑ	ΜΕΣΙΑΙΑ	ΚΑΤΩΤΕΡΗ -> ΜΕΣΙΑΙΑ	ΑΤΤΙΚΗ	ΘΕΣΣΑΛΟΝΙΚΗ	ΒΟΡΕΙΑ ΕΛΛΑΔΑ	ΚΕΝΤΡΙΚΗ ΕΛΛΑΔΑ	ΑΙΓΑΙΟ / ΚΡΗΤΗ	ΑΣΤΙΚΗ	ΑΓΡΟΤΙΚΗ
Υπέρ των ιδιωτικοποιήσεων των οργανισμών και υπηρεσιών κοινής ωφέλειας (ΕΥΔΑΠ, ΔΕΗ κλπ)	58,3	48,4	37,9	49,6	47,7	41,2	48,5	35,1	46,3	43,3
Κατά των ιδιωτικοποιήσεων των οργανισμών και υπηρεσιών κοινής ωφέλειας	39,5	49,8	56,0	49,0	48,7	53,7	46,3	62,2	50,4	52,3
Δ.Ξ. / Δ.Α.	2,2	1,8	6,1	1,4	3,6	5,1	5,2	2,7	3,3	4,4

	ΣΥΡΙΖΑ	Ν.Δ.	ΧΡΥΣΗ ΑΥΓΗ	ΔΗΜΟΚΡΑΤΙΚΗ ΣΥΜΠΑΡΑΤΑΞΗ	ΚΚΕ	ΤΟ ΠΟΤΑΜΙ	ΑΝΕΞΑΡΤΗΤΟΙ ΕΛΛΗΝΕΣ	ΕΝΩΣΗ ΚΕΝΤΡΩΝ
Υπέρ των ιδιωτικοποιήσεων των οργανισμών και υπηρεσιών κοινής ωφέλειας (ΕΥΔΑΠ, ΔΕΗ κλπ)	30,2	76,0	30,0	56,4	10,9	71,1	32,0	46,9
Κατά των ιδιωτικοποιήσεων των οργανισμών και υπηρεσιών κοινής ωφέλειας	67,2	20,6	65,0	33,3	89,1	22,2	64,0	43,7
Δ.Ξ. / Δ.Α.	2,6	3,4	5,0	10,3	0,0	6,7	4,0	9,4

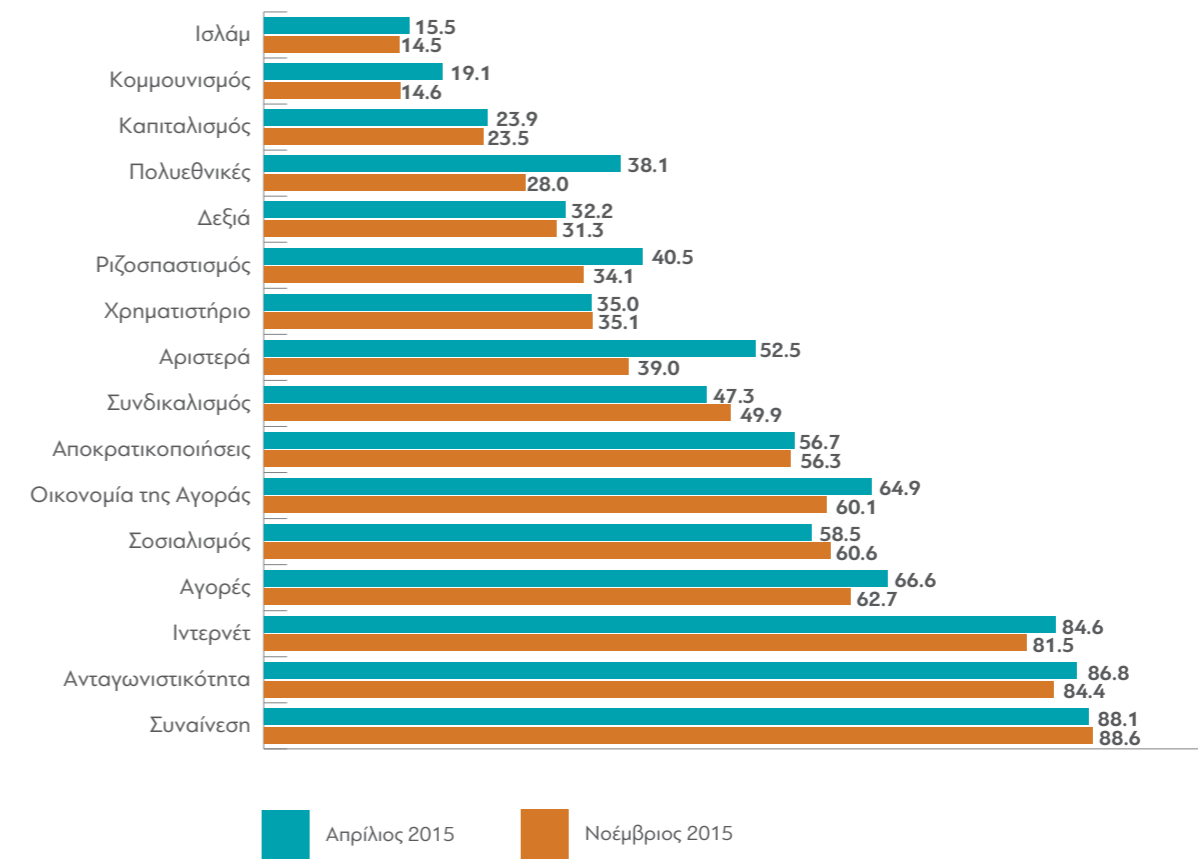
	ΑΡΙΣΤΕΡΑ	ΚΕΝΤΡΟΑΡΙΣΤΕΡΑ	ΚΕΝΤΡΟ	ΚΕΝΤΡΟΔΕΞΙΑ	ΔΕΞΙΑ	Δ.Ξ. / Δ.Α.
Υπέρ των ιδιωτικοποιήσεων των οργανισμών και υπηρεσιών κοινής ωφέλειας (ΕΥΔΑΠ, ΔΕΗ κλπ)	11,4	37,7	55,5	73,5	52,0	30,6
Κατά των ιδιωτικοποιήσεων των οργανισμών και υπηρεσιών κοινής ωφέλειας	87,2	59,6	40,4	23,9	45,5	58,6
Δ.Ξ. / Δ.Α.	1,4	2,7	4,1	2,6	2,5	10,8

12. Στάση απέναντι στις βασικές έννοιες της οικονομίας και της πολιτικής

ΕΡΩΤΗΣΗ: Για κάθε μια από τις παρακάτω λέξεις που θα σας διαβάσω με αλφαβητική σειρά θα ήθελα να μου πείτε αν αντιπροσωπεύει για σας κάτι καλό ή κακό:



ΜΕΤΑΒΟΛΕΣ ΑΠΟ ΤΗΝ ΠΡΟΗΓΟΥΜΕΝΗ ΕΡΕΥΝΑ: «Καλό»



Πίνακας 12.1: Αγορές

	ΣΥΝΟΛΟ	ΑΝΔΡΑΣ	ΓΥΝΑΙΚΑ	18-24	25-39	40-54	55-64	65 +	Α' ΒΑΘΜΙΑ	Β' ΒΑΘΜΙΑ	Γ' ΒΑΘΜΙΑ	ΜΕΤΑΠΤΥ- ΧΙΑΚΟ
Καλό	62,7	58,9	66,5	78,4	66,2	64,1	51,1	58,9	52,7	67,1	61,9	57,1
Κακό	32,4	36,2	28,6	15,3	32,8	33,1	42,4	31,4	32,3	29,4	34,0	40,0
Δ.Ξ. / Δ.Α.	4,9	4,9	4,9	6,3	1,0	2,8	6,5	9,7	15,0	3,5	4,1	2,9

	< 500 €	501 - 1.000 €	1.001 - 1.500 €	1.501 - 2.000 €	2.001 - 3.000 €	> 3.001 €	Δ.Ξ. / Δ.Α.
Καλό	59,9	65,6	59,3	64,0	61,7	59,8	66,5
Κακό	35,5	28,2	35,1	33,3	34,0	35,2	31,1
Δ.Ξ. / Δ.Α.	4,6	6,2	5,6	2,7	4,3	5,0	2,4

	ΔΗΜΟΣΙΟΣ ΥΠΑΛΛ.	ΙΔΙΩΤΙΚΟΣ ΥΠΑΛΛ.	Ε.Ε.Ε	Ε.Ε.Τ	ΕΠΙΧΕΙΡ.	ΑΓΡΟΤΗΣ	ΦΟΙΤΗΤΗΣ/ ΣΠΟΥΔΑΣΤΗΣ	ΝΟΙΚΟ- ΚΥΡΑ	ΣΥΝΤΑΞΙΟΥ- ΧΟΣ	ΑΝΕΡΓΟΣ
Καλό	58,2	62,5	68,5	68,3	74,2	70,1	76,6	65,5	57,8	64,9
Κακό	38,9	34,1	28,0	31,7	11,8	23,7	16,9	31,8	33,5	31,5
Δ.Ξ. / Δ.Α.	2,9	3,4	3,5	0,0	14,0	6,2	6,5	2,7	8,7	3,6

	ΑΝΩΤΕΡΗ -> ΜΕΣΑΙΑ	ΜΕΣΑΙΑ	ΚΑΤΩΤΕΡΗ -> ΜΕΣΑΙΑ	ΑΤΤΙΚΗ	ΘΕΣΣΑ- ΛΟΝΙΚΗ	ΒΟΡΕΙΑ ΕΛΛΑΔΑ	ΚΕΝΤΡΙΚΗ ΕΛΛΑΔΑ	ΑΙΓΑΙΟ/ ΚΡΗΤΗ	ΑΣΤΙΚΗ	ΑΓΡΟΤΙΚΗ
Καλό	71,2	65,4	57,9	63,9	66,3	66,3	62,2	50,0	63,1	61,6
Κακό	26,1	29,9	37,5	31,8	28,4	29,1	31,8	46,0	32,3	32,8
Δ.Ξ. / Δ.Α.	2,7	4,7	4,6	4,3	5,3	4,6	6,0	4,0	4,6	5,6

	ΣΥΡΙΖΑ	Ν.Δ.	ΧΡΥΣΗ ΑΥΓΗ	ΔΗΜΟΚΡΑΤΙΚΗ ΣΥΜΠΑΡΑΤΞΗ	ΚΚΕ	ΤΟ ΠΟΤΑΜΙ	ΑΝΕΞΑΡΤΗΤΟΙ ΕΛΛΗΝΕΣ	ΕΝΩΣΗ ΚΕΝΤΡΩΝ
Καλό	57,7	75,5	60,0	71,8	37,0	71,1	52,0	75,0
Κακό	37,8	20,2	35,0	28,2	52,1	24,5	40,0	12,5
Δ.Ξ. / Δ.Α.	4,5	4,3	5,0	0,0	10,9	4,4	8,0	12,5

	ΑΡΙΣΤΕΡΑ	ΚΕΝΤΡΟΑΡΙΣΤΕΡΑ	ΚΕΝΤΡΟ	ΚΕΝΤΡΟΔΕΞΙΑ	ΔΕΞΙΑ	Δ.Ξ. / Δ.Α.
Καλό	38,4	59,9	70,0	77,9	62,9	59,5
Κακό	56,1	38,3	25,8	19,4	29,0	28,3
Δ.Ξ. / Δ.Α.	5,5	1,8	4,2	2,7	8,1	12,2

Πίνακας 12.2: Ανταγωνιστικότητα

	ΣΥΝΟΛΟ	ΑΝΔΡΑΣ	ΓΥΝΑΙΚΑ	18-24	25-39	40-54	55-64	65 +	Α' ΒΑΘΜΙΑ	Β' ΒΑΘΜΙΑ	Γ' ΒΑΘΜΙΑ	ΜΕΤΑΠΤΥ- ΧΙΑΚΟ
Καλό	84,4	83,4	85,4	80,4	85,6	85,4	83,7	83,9	70,5	85,9	85,6	88,2
Κακό	14,1	15,3	12,9	19,6	14,4	13,3	13,8	12,9	22,2	13,8	12,9	11,8
Δ.Ξ. / Δ.Α.	1,5	1,3	1,7	0,0	0,0	1,3	2,5	3,2	7,3	0,3	1,5	0,0

	< 500 €	501 - 1.000 €	1.001 - 1.500 €	1.501 - 2.000 €	2.001 - 3.000 €	> 3.001 €	Δ.Ξ. / Δ.Α.
Καλό	76,7	82,2	88,2	87,8	86,7	88,3	80,4
Κακό	22,1	16,1	9,8	11,5	13,3	11,7	14,4
Δ.Ξ. / Δ.Α.	1,2	1,7	2,0	0,7	0,0	0,0	5,2

	ΔΗΜΟΣΙΟΣ ΥΠΑΛΛ.	ΙΔΙΩΤΙΚΟΣ ΥΠΑΛΛ.	Ε.Ε.Ε	Ε.Ε.Τ	ΕΠΙΧΕΙΡ.	ΑΓΡΟΤΗΣ	ΦΟΙΤΗΤΗΣ/ ΣΠΟΥΔΑΣΤΗΣ	ΝΟΙΚΟ- ΚΥΡΑ	ΣΥΝΤΑΞΙΟΥ- ΧΟΣ	ΑΝΕΡΓΟΣ
Καλό	81,3	87,7	96,5	87,2	86,0	87,5	57,7	86,3	83,1	83,1
Κακό	17,9	12,3	3,5	12,8	0,0	12,5	42,3	12,4	13,4	15,6
Δ.Ξ. / Δ.Α.	0,8	0,0	0,0	0,0	14,0	0,0	0,0	1,3	3,5	1,3

	ΑΝΩΤΕΡΗ -> ΜΕΣΑΙΑ	ΜΕΣΑΙΑ	ΚΑΤΩΤΕΡΗ -> ΜΕΣΑΙΑ	ΑΤΤΙΚΗ	ΘΕΣΣΑ- ΛΟΝΙΚΗ	ΒΟΡΕΙΑ ΕΛΛΑΔΑ	ΚΕΝΤΡΙΚΗ ΕΛΛΑΔΑ	ΑΙΓΑΙΟ/ ΚΡΗΤΗ	ΑΣΤΙΚΗ	ΑΓΡΟΤΙΚΗ
Καλό	91,3	87,4	78,8	83,2	96,6	82,6	84,4	79,2	84,7	83,4
Κακό	8,7	11,6	18,6	15,5	2,5	15,1	14,0	19,9	13,8	15,2
Δ.Ξ. / Δ.Α.	0,0	1,0	2,6	1,3	0,9	2,3	1,6	0,9	1,5	1,4

	ΣΥΡΙΖΑ	Ν.Δ.	ΧΡΥΣΗ ΑΥΓΗ	ΔΗΜΟΚΡΑΤΙΚΗ ΣΥΜΠΑΡΑΤΞΗ	ΚΚΕ	ΤΟ ΠΟΤΑΜΙ	ΑΝΕΞΑΡΤΗΤΟΙ ΕΛΛΗΝΕΣ	ΕΝΩΣΗ ΚΕΝΤΡΩΝ
Καλό	81,9	91,8	90,0	92,3	50,0	100,0	76,0	90,6
Κακό	17,0	6,8	10,0	5,1	47,8	0,0	24,0	3,1
Δ.Ξ. / Δ.Α.	1,1	1,4	0,0	2,6	2,2	0,0	0,0	6,3

	ΑΡΙΣΤΕΡΑ	ΚΕΝΤΡΟΑΡΙΣΤΕΡΑ	ΚΕΝΤΡΟ	ΚΕΝΤΡΟΔΕΞΙΑ	ΔΕΞΙΑ	Δ.Ξ. / Δ.Α.
Καλό	64,5	85,6	90,6	95,1	83,3	79,0
Κακό	34,0	13,7	8,0	4,2	15,5	15,8
Δ.Ξ. / Δ.Α.	1,5	0,7	1,4	0,7	1,2	5,2

Πίνακας 12.3: Αποκρατικοποιήσεις

	ΣΥΝΟΛΟ	ΑΝΔΡΑΣ	ΓΥΝΑΙΚΑ	18-24	25-39	40-54	55-64	65 +	Α' ΒΑΘΜΙΑ	Β' ΒΑΘΜΙΑ	Γ' ΒΑΘΜΙΑ	ΜΕΤΑΠΤΥ- ΧΙΑΚΟ
Καλό	56,3	58,4	54,1	40,9	53,4	62,7	59,9	55,6	48,1	52,7	59,0	71,3
Κακό	38,4	37,4	39,4	52,5	41,5	34,9	35,6	35,6	41,6	42,6	35,9	25,9
Δ.Ξ. / Δ.Α.	5,3	4,2	6,5	6,6	5,1	2,4	4,5	8,8	10,3	4,7	5,1	2,8

	< 500 €	501 - 1.000 €	1.001 - 1.500 €	1.501 - 2.000 €	2.001 - 3.000 €	> 3.001 €	Δ.Ξ. / Δ.Α.
Καλό	40,3	52,6	59,8	61,2	59,5	83,4	53,4
Κακό	55,1	42,2	36,9	33,9	31,7	16,6	32,8
Δ.Ξ. / Δ.Α.	4,6	5,2	3,3	4,9	8,8	0,0	13,8

	ΔΗΜΟΣΙΟΣ ΥΠΑΛΛ.	ΙΔΙΩΤΙΚΟΣ ΥΠΑΛΛ.	Ε.Ε.Ε	Ε.Ε.Τ	ΕΠΙΧΕΙΡ.	ΑΓΡΟΤΗΣ	ΦΟΙΤΗΤΗΣ/ ΣΠΟΥΔΑΣΤΗΣ	ΝΟΙΚΟ- ΚΥΡΑ	ΣΥΝΤΑΞΙΟΥ- ΧΟΣ	ΑΝΕΡΓΟΣ
Καλό	50,2	62,3	82,8	64,5	55,5	62,4	39,1	58,2	54,2	42,7
Κακό	46,1	34,7	17,2	33,6	44,5	25,7	50,1	32,6	39,1	50,1
Δ.Ξ. / Δ.Α.	3,7	3,0	0,0	1,9	0,0	11,9	10,8	9,2	6,7	7,2

	ΑΝΩΤΕΡΗ -> ΜΕΣΑΙΑ	ΜΕΣΑΙΑ	ΚΑΤΩΤΕΡΗ -> ΜΕΣΑΙΑ	ΑΤΤΙΚΗ	ΘΕΣΣΑ- ΛΟΝΙΚΗ	ΒΟΡΕΙΑ ΕΛΛΑΔΑ	ΚΕΝΤΡΙΚΗ ΕΛΛΑΔΑ	ΑΙΓΑΙΟ/ ΚΡΗΤΗ	ΑΣΤΙΚΗ	ΑΓΡΟΤΙΚΗ
Καλό	71,4	58,6	49,6	58,0	64,1	56,4	55,0	46,7	58,6	49,7
Κακό	26,4	37,1	42,8	36,4	30,9	39,0	40,0	46,3	35,9	45,5
Δ.Ξ. / Δ.Α.	2,2	4,3	7,6	5,6	5,0	4,6	5,0	7,0	5,5	4,8

	ΣΥΡΙΖΑ	Ν.Δ.	ΧΡΥΣΗ ΑΥΓΗ	ΔΗΜΟΚΡΑΤΙΚΗ ΣΥΜΠΑΡΑΤΑΞΗ	ΚΚΕ	ΤΟ ΠΟΤΑΜΙ	ΑΝΕΞΑΡΤΗΤΟΙ ΕΛΛΗΝΕΣ	ΕΝΩΣΗ ΚΕΝΤΡΩΝ
Καλό	42,6	81,3	50,0	74,4	19,6	88,9	28,0	68,8
Κακό	49,1	16,3	45,0	17,9	78,2	6,7	68,0	31,2
Δ.Ξ. / Δ.Α.	8,3	2,4	5,0	7,7	2,2	4,4	4,0	0,0

	ΑΡΙΣΤΕΡΑ	ΚΕΝΤΡΟΑΡΙΣΤΕΡΑ	ΚΕΝΤΡΟ	ΚΕΝΤΡΟΔΕΞΙΑ	ΔΕΞΙΑ	Δ.Ξ. / Δ.Α.
Καλό	24,2	58,5	65,8	78,0	62,4	32,0
Κακό	70,7	34,8	29,9	20,0	33,2	55,9
Δ.Ξ. / Δ.Α.	5,1	6,7	4,3	2,0	4,4	12,1

Πίνακας 12.4: Αριστερά

	ΣΥΝΟΛΟ	ΑΝΔΡΑΣ	ΓΥΝΑΙΚΑ	18-24	25-39	40-54	55-64	65 +	Α' ΒΑΘΜΙΑ	Β' ΒΑΘΜΙΑ	Γ' ΒΑΘΜΙΑ	ΜΕΤΑΠΤΥ- ΧΙΑΚΟ
Καλό	39,0	41,5	36,4	36,8	44,0	43,1	34,1	33,2	27,7	37,9	40,8	50,3
Κακό	51,5	49,6	53,5	53,8	45,8	46,6	55,4	59,7	63,4	53,0	48,6	43,7
Δ.Ξ. / Δ.Α.	9,5	8,9	10,1	9,4	10,2	10,3	10,5	7,1	8,9	9,1	10,6	6,0

	< 500 €	501 - 1.000 €	1.001 - 1.500 €	1.501 - 2.000 €	2.001 - 3.000 €	> 3.001 €	Δ.Ξ. / Δ.Α.
Καλό	34,8	35,0	39,7	38,4	47,4	47,9	45,3
Κακό	58,2	57,2	48,6	51,2	45,5	38,8	41,3
Δ.Ξ. / Δ.Α.	7,0	7,8	11,7	10,4	7,1	13,3	13,4

	ΔΗΜΟΣΙΟΣ ΥΠΑΛΛ.	ΙΔΙΩΤΙΚΟΣ ΥΠΑΛΛ.	Ε.Ε.Ε	Ε.Ε.Τ	ΕΠΙΧΕΙΡ.	ΑΓΡΟΤΗΣ	ΦΟΙΤΗΤΗΣ/ ΣΠΟΥΔΑΣΤΗΣ	ΝΟΙΚΟ- ΚΥΡΑ	ΣΥΝΤΑΞΙΟΥ- ΧΟΣ	ΑΝΕΡΓΟΣ
Καλό	41,2	43,6	36,5	42,7	31,1	54,2	61,1	26,6	34,2	42,6
Κακό	45,9	41,1	46,8	57,3	43,1	45,8	32,0	61,4	59,2	52,5
Δ.Ξ. / Δ.Α.	12,9	15,3	16,7	0,0	25,8	0,0	6,9	12,0	6,6	4,9

	ΑΝΩΤΕΡΗ -> ΜΕΣΑΙΑ	ΜΕΣΑΙΑ	ΚΑΤΩΤΕΡΗ -> ΜΕΣΑΙΑ	ΑΤΤΙΚΗ	ΘΕΣΣΑ- ΛΟΝΙΚΗ	ΒΟΡΕΙΑ ΕΛΛΑΔΑ	ΚΕΝΤΡΙΚΗ ΕΛΛΑΔΑ	ΑΙΓΑΙΟ/ ΚΡΗΤΗ	ΑΣΤΙΚΗ	ΑΓΡΟΤΙΚΗ
Καλό	25,3	38,7	43,0	40,4	35,4	41,2	34,4	44,9	40,6	34,5
Κακό	59,6	54,0	46,8	49,7	57,3	52,8	53,6	43,2	50,1	55,6
Δ.Ξ. / Δ.Α.	15,1	7,3	10,2	9,9	7,3	6,0	12,0	11,9	9,3	9,9

	ΣΥΡΙΖΑ	Ν.Δ.	ΧΡΥΣΗ ΑΥΓΗ	ΔΗΜΟΚΡΑΤΙΚΗ ΣΥΜΠΑΡΑΤΑΞΗ	ΚΚΕ	ΤΟ ΠΟΤΑΜΙ	ΑΝΕΞΑΡΤΗΤΟΙ ΕΛΛΗΝΕΣ	ΕΝΩΣΗ ΚΕΝΤΡΩΝ
Καλό	66,8	9,1	10,0	23,1	80,4	35,6	24,0	21,9
Κακό	23,0	83,2	90,0	66,6	10,9	53,3	64,0	53,1
Δ.Ξ. / Δ.Α.	10,2	7,7	0,0	10,3	8,7	11,1	12,0	25,0

	ΑΡΙΣΤΕΡΑ	ΚΕΝΤΡΟΑΡΙΣΤΕΡΑ	ΚΕΝΤΡΟ	ΚΕΝΤΡΟΔΕΞΙΑ	ΔΕΞΙΑ	Δ.Ξ. / Δ.Α.
Καλό	88,5	67,9	25,6	11,4	10,2	20,3
Κακό	7,1	22,6	60,7	84,7	84,9	56,7
Δ.Ξ. / Δ.Α.	4,4	9,5	13,7	3,9	4,9	23,0

Πίνακας 12.5: Δεξιά

	ΣΥΝΟΛΟ	ΑΝΔΡΑΣ	ΓΥΝΑΙΚΑ	18-24	25-39	40-54	55-64	65 +	Α' ΒΑΘΜΙΑ	Β' ΒΑΘΜΙΑ	Γ' ΒΑΘΜΙΑ	ΜΕΤΑΠΤΥ- ΧΙΑΚΟ
Καλό	31,3	31,5	31,1	31,0	28,7	28,6	31,5	36,9	29,0	34,3	28,4	33,7
Κακό	58,9	58,5	59,3	57,2	60,0	59,6	59,1	57,6	63,1	58,0	59,1	57,3
Δ.Ξ. / Δ.Α.	9,8	10,0	9,6	11,8	11,3	11,8	9,4	5,5	7,9	7,7	12,5	9,0

	< 500 €	501 - 1.000 €	1.001 - 1.500 €	1.501 - 2.000 €	2.001 - 3.000 €	> 3.001 €	Δ.Ξ. / Δ.Α.
Καλό	32,7	33,9	31,5	26,1	32,5	37,7	19,4
Κακό	59,1	56,6	56,7	67,2	59,1	51,0	65,3
Δ.Ξ. / Δ.Α.	8,2	9,5	11,8	6,7	8,4	11,3	15,3

	ΔΗΜΟΣΙΟΣ ΥΠΑΛΛ.	ΙΔΙΩΤΙΚΟΣ ΥΠΑΛΛ.	Ε.Ε.Ε	Ε.Ε.Τ	ΕΠΙΧΕΙΡ.	ΑΓΡΟΤΗΣ	ΦΟΙΤΗΤΗΣ/ ΣΠΟΥΔΑΣΤΗΣ	ΝΟΙΚΟ- ΚΥΡΑ	ΣΥΝΤΑΞΙΟΥ- ΧΟΣ	ΑΝΕΡΓΟΣ
Καλό	24,6	28,5	37,7	34,8	28,1	23,7	42,2	38,9	34,5	22,2
Κακό	63,8	58,2	40,1	57,7	57,9	64,4	50,9	53,7	59,9	71,6
Δ.Ξ. / Δ.Α.	11,6	13,3	22,2	7,5	14,0	11,9	6,9	7,4	5,6	6,2

	ΑΝΩΤΕΡΗ -> ΜΕΣΙΑΙΑ	ΜΕΣΙΑΙΑ	ΚΑΤΩΤΕΡΗ -> ΜΕΣΙΑΙΑ	ΑΤΤΙΚΗ	ΘΕΣΣΑ- ΛΟΝΙΚΗ	ΒΟΡΕΙΑ ΕΛΛΑΔΑ	ΚΕΝΤΡΙΚΗ ΕΛΛΑΔΑ	ΑΙΓΑΙΟ/ ΚΡΗΤΗ	ΑΣΤΙΚΗ	ΑΓΡΟΤΙΚΗ
Καλό	38,3	35,1	25,1	34,8	25,2	35,5	29,8	23,2	31,4	31,0
Κακό	51,3	55,4	65,8	54,5	58,8	58,0	60,6	68,5	58,3	60,7
Δ.Ξ. / Δ.Α.	10,4	9,5	9,1	10,7	16,0	6,5	9,6	8,3	10,3	8,3

	ΣΥΡΙΖΑ	Ν.Δ.	ΧΡΥΣΗ ΑΥΓΗ	ΔΗΜΟΚΡΑΤΙΚΗ ΣΥΜΠΑΡΑΤΑΞΗ	ΚΚΕ	ΤΟ ΠΟΤΑΜΙ	ΑΝΕΞΑΡΤΗΤΟΙ ΕΛΛΗΝΕΣ	ΕΝΩΣΗ ΚΕΝΤΡΩΝ
Καλό	13,6	63,9	45,0	12,8	6,5	28,9	28,0	21,9
Κακό	78,9	25,0	50,0	76,9	87,0	60,0	64,0	50,0
Δ.Ξ. / Δ.Α.	7,5	11,1	5,0	10,3	6,5	11,1	8,0	28,1

	ΑΡΙΣΤΕΡΑ	ΚΕΝΤΡΟΑΡΙΣΤΕΡΑ	ΚΕΝΤΡΟ	ΚΕΝΤΡΟΔΕΞΙΑ	ΔΕΞΙΑ	Δ.Ξ. / Δ.Α.
Καλό	8,1	12,6	22,4	69,9	69,7	8,0
Κακό	88,4	80,5	62,6	21,8	22,2	74,3
Δ.Ξ. / Δ.Α.	3,5	6,9	15,0	8,3	8,1	17,7

Πίνακας 12.6: Ιντερνέτ

	ΣΥΝΟΛΟ	ΑΝΔΡΑΣ	ΓΥΝΑΙΚΑ	18-24	25-39	40-54	55-64	65 +	Α' ΒΑΘΜΙΑ	Β' ΒΑΘΜΙΑ	Γ' ΒΑΘΜΙΑ	ΜΕΤΑΠΤΥ- ΧΙΑΚΟ
Καλό	81,5	82,2	80,8	87,8	83,8	87,0	79,3	72,0	53,6	80,0	88,6	89,6
Κακό	11,3	9,8	12,8	10,8	12,1	11,2	12,6	9,9	23,8	12,1	8,0	7,0
Δ.Ξ. / Δ.Α.	7,2	8,0	6,4	1,4	4,1	1,8	8,1	18,1	22,6	7,9	3,4	3,4

	< 500 €	501 - 1.000 €	1.001 - 1.500 €	1.501 - 2.000 €	2.001 - 3.000 €	> 3.001 €	Δ.Ξ. / Δ.Α.
Καλό	70,2	76,1	83,0	86,4	96,2	94,3	77,3
Κακό	20,4	15,2	9,2	7,9	3,8	3,0	8,9
Δ.Ξ. / Δ.Α.	9,4	8,7	7,8	5,7	0,0	2,7	13,8

	ΔΗΜΟΣΙΟΣ ΥΠΑΛΛ.	ΙΔΙΩΤΙΚΟΣ ΥΠΑΛΛ.	Ε.Ε.Ε	Ε.Ε.Τ	ΕΠΙΧΕΙΡ.	ΑΓΡΟΤΗΣ	ΦΟΙΤΗΤΗΣ/ ΣΠΟΥΔΑΣΤΗΣ	ΝΟΙΚΟ- ΚΥΡΑ	ΣΥΝΤΑΞΙΟΥ- ΧΟΣ	ΑΝΕΡΓΟΣ
Καλό	86,4	84,3	92,1	91,9	100,0	61,7	96,1	74,7	73,0	84,4
Κακό	8,7	13,0	1,6	6,2	0,0	38,3	3,9	19,3	10,8	13,3
Δ.Ξ. / Δ.Α.	4,9	2,7	6,3	1,9	0,0	0,0	0,0	6,0	16,2	2,3

	ΑΝΩΤΕΡΗ -> ΜΕΣΙΑΙΑ	ΜΕΣΙΑΙΑ	ΚΑΤΩΤΕΡΗ -> ΜΕΣΙΑΙΑ	ΑΤΤΙΚΗ	ΘΕΣΣΑ- ΛΟΝΙΚΗ	ΒΟΡΕΙΑ ΕΛΛΑΔΑ	ΚΕΝΤΡΙΚΗ ΕΛΛΑΔΑ	ΑΙΓΑΙΟ/ ΚΡΗΤΗ	ΑΣΤΙΚΗ	ΑΓΡΟΤΙΚΗ
Καλό	94,1	82,3	77,6	86,6	78,4	82,4	77,0	80,0	84,0	74,5
Κακό	3,4	10,4	14,7	9,2	13,3	10,2	11,1	16,5	9,7	15,7
Δ.Ξ. / Δ.Α.	2,5	7,3	7,7	4,2	8,3	7,4	11,9	3,5	6,3	9,8

	ΣΥΡΙΖΑ	Ν.Δ.	ΧΡΥΣΗ ΑΥΓΗ	ΔΗΜΟΚΡΑΤΙΚΗ ΣΥΜΠΑΡΑΤΑΞΗ	ΚΚΕ	ΤΟ ΠΟΤΑΜΙ	ΑΝΕΞΑΡΤΗΤΟΙ ΕΛΛΗΝΕΣ	ΕΝΩΣΗ ΚΕΝΤΡΩΝ
Καλό	80,4	84,1	75,0	87,2	82,6	91,1	56,0	81,3
Κακό	11,3	8,7	15,0	5,1	13,1	2,2	40,0	9,3
Δ.Ξ. / Δ.Α.	8,3	7,2	10,0	7,7	4,3	6,7	4,0	9,4

	ΑΡΙΣΤΕΡΑ	ΚΕΝΤΡΟΑΡΙΣΤΕΡΑ	ΚΕΝΤΡΟ	ΚΕΝΤΡΟΔΕΞΙΑ	ΔΕΞΙΑ	Δ.Ξ. / Δ.Α.
Καλό	80,7	84,9	81,1	89,6	76,2	67,3
Κακό	11,7	8,7	11,4	6,6	12,0	23,2
Δ.Ξ. / Δ.Α.	7,6	6,4	7,5	3,8	11,8	9,5

Πίνακας 12.7: Ισλάμ

	ΣΥΝΟΛΟ	ΑΝΔΡΑΣ	ΓΥΝΑΙΚΑ	18-24	25-39	40-54	55-64	65 +	Α' ΒΑΘΜΙΑ	Β' ΒΑΘΜΙΑ	Γ' ΒΑΘΜΙΑ	ΜΕΤΑΠΤΥ- ΧΙΑΚΟ
Καλό	14,5	18,6	10,3	19,8	15,0	18,0	10,8	10,4	2,6	13,0	18,1	18,9
Κακό	72,9	67,8	78,0	72,4	70,2	64,2	78,4	82,0	83,5	75,8	69,6	60,9
Δ.Ξ. / Δ.Α.	12,6	13,6	11,7	7,8	14,8	17,8	10,8	7,6	13,9	11,2	12,3	20,2

	< 500 €	501 - 1.000 €	1.001 - 1.500 €	1.501 - 2.000 €	2.001 - 3.000 €	> 3.001 €	Δ.Ξ. / Δ.Α.
Καλό	5,5	13,6	17,9	11,3	14,6	34,2	16,3
Κακό	84,5	76,7	71,3	68,1	68,9	54,8	69,3
Δ.Ξ. / Δ.Α.	10,0	9,7	10,8	20,6	16,5	11,0	14,4

	ΔΗΜΟΣΙΟΣ ΥΠΑΛΛ.	ΙΔΙΩΤΙΚΟΣ ΥΠΑΛΛ.	Ε.Ε.Ε	Ε.Ε.Τ	ΕΠΙΧΕΙΡ.	ΑΓΡΟΤΗΣ	ΦΟΙΤΗΤΗΣ/ ΣΠΟΥΔΑΣΤΗΣ	ΝΟΙΚΟ- ΚΥΡΑ	ΣΥΝΤΑΞΙΟΥ- ΧΟΣ	ΑΝΕΡΓΟΣ
Καλό	18,7	17,5	14,0	21,2	31,1	0,0	26,3	4,8	11,3	15,1
Κακό	65,9	66,9	70,7	66,6	27,5	88,1	63,3	92,2	78,2	72,9
Δ.Ξ. / Δ.Α.	15,4	15,6	15,3	12,2	41,4	11,9	10,4	3,0	10,5	12,0

	ΑΝΩΤΕΡΗ -> ΜΕΣΙΑΙΑ	ΜΕΣΙΑΙΑ	ΚΑΤΩΤΕΡΗ -> ΜΕΣΙΑΙΑ	ΑΤΤΙΚΗ	ΘΕΣΣΑ- ΛΟΝΙΚΗ	ΒΟΡΕΙΑ ΕΛΛΑΔΑ	ΚΕΝΤΡΙΚΗ ΕΛΛΑΔΑ	ΑΙΓΑΙΟ/ ΚΡΗΤΗ	ΑΣΤΙΚΗ	ΑΓΡΟΤΙΚΗ
Καλό	16,9	14,8	13,0	14,2	9,5	16,8	13,7	17,2	14,2	15,3
Κακό	74,2	72,6	73,2	76,8	73,0	72,5	69,9	70,2	72,7	73,3
Δ.Ξ. / Δ.Α.	8,9	12,6	13,8	9,0	17,5	10,7	16,4	12,6	13,1	11,4

	ΣΥΡΙΖΑ	Ν.Δ.	ΧΡΥΣΗ ΑΥΓΗ	ΔΗΜΟΚΡΑΤΙΚΗ ΣΥΜΠΑΡΑΤΑΞΗ	ΚΚΕ	ΤΟ ΠΟΤΑΜΙ	ΑΝΕΞΑΡΤΗΤΟΙ ΕΛΛΗΝΕΣ	ΕΝΩΣΗ ΚΕΝΤΡΩΝ
Καλό	20,0	9,1	5,0	17,9	17,4	13,3	0,0	15,6
Κακό	64,9	82,7	85,0	79,5	58,7	71,1	92,0	68,8
Δ.Ξ. / Δ.Α.	15,1	8,2	10,0	2,6	23,9	15,6	8,0	15,6

	ΑΡΙΣΤΕΡΑ	ΚΕΝΤΡΟΑΡΙΣΤΕΡΑ	ΚΕΝΤΡΟ	ΚΕΝΤΡΟΔΕΞΙΑ	ΔΕΞΙΑ	Δ.Ξ. / Δ.Α.
Καλό	21,3	18,4	17,0	10,7	6,9	7,1
Κακό	55,8	68,6	72,2	82,8	84,0	77,1
Δ.Ξ. / Δ.Α.	22,9	13,0	10,8	6,5	9,1	15,8

Πίνακας 12.8:Καπιταλισμός

	ΣΥΝΟΛΟ	ΑΝΔΡΑΣ	ΓΥΝΑΙΚΑ	18-24	25-39	40-54	55-64	65 +	Α' ΒΑΘΜΙΑ	Β' ΒΑΘΜΙΑ	Γ' ΒΑΘΜΙΑ	ΜΕΤΑΠΤΥ- ΧΙΑΚΟ
Καλό	23,5	26,2	20,7	23,4	28,7	26,4	13,2	21,5	12,6	21,0	24,4	45,5
Κακό	70,6	69,5	71,8	69,2	65,0	65,8	84,7	73,4	81,0	75,1	68,2	46,9
Δ.Ξ. / Δ.Α.	5,9	4,3	7,5	7,4	6,3	7,8	2,1	5,1	6,4	3,9	7,4	7,6

	< 500 €	501 - 1.000 €	1.001 - 1.500 €	1.501 - 2.000 €	2.001 - 3.000 €	> 3.001 €	Δ.Ξ. / Δ.Α.
Καλό	17,2	16,1	21,4	31,6	36,9	39,9	24,8
Κακό	76,2	76,7	72,6	64,7	59,4	58,1	65,4
Δ.Ξ. / Δ.Α.	6,6	7,2	6,0	3,7	3,7	2,0	9,8

	ΔΗΜΟΣΙΟΣ ΥΠΑΛΛ.	ΙΔΙΩΤΙΚΟΣ ΥΠΑΛΛ.	Ε.Ε.Ε	Ε.Ε.Τ	ΕΠΙΧΕΙΡ.	ΑΓΡΟΤΗΣ	ΦΟΙΤΗΤΗΣ/ ΣΠΟΥΔΑΣΤΗΣ	ΝΟΙΚΟ- ΚΥΡΑ	ΣΥΝΤΑΞΙΟΥ- ΧΟΣ	ΑΝΕΡΓΟΣ
Καλό	23,8	24,2	42,7	23,6	15,7	17,4	21,2	12,8	20,5	30,7
Κακό	65,9	68,1	54,2	69,3	68,6	82,6	71,9	84,0	75,2	64,6
Δ.Ξ. / Δ.Α.	10,3	7,7	3,1	7,1	15,7	0,0	6,9	3,2	4,3	4,7

	ΑΝΩΤΕΡΗ -> ΜΕΣΙΑΙΑ	ΜΕΣΙΑΙΑ	ΚΑΤΩΤΕΡΗ -> ΜΕΣΙΑΙΑ	ΑΤΤΙΚΗ	ΘΕΣΣΑ- ΛΟΝΙΚΗ	ΒΟΡΕΙΑ ΕΛΛΑΔΑ	ΚΕΝΤΡΙΚΗ ΕΛΛΑΔΑ	ΑΙΓΑΙΟ/ ΚΡΗΤΗ	ΑΣΤΙΚΗ	ΑΓΡΟΤΙΚΗ
Καλό	31,5	24,2	20,2	31,7	23,1	18,9	20,6	18,5	26,0	16,4
Κακό	60,1	71,3	73,0	65,0	70,6	75,4	71,2	74,5	68,6	76,6
Δ.Ξ. / Δ.Α.	8,4	4,5	6,8	3,3	6,3	5,7	8,2	7,0	5,4	7,0

	ΣΥΡΙΖΑ	Ν.Δ.	ΧΡΥΣΗ ΑΥΓΗ	ΔΗΜΟΚΡΑΤΙΚΗ ΣΥΜΠΑΡΑΤΑΞΗ	ΚΚΕ	ΤΟ ΠΟΤΑΜΙ	ΑΝΕΞΑΡΤΗΤΟΙ ΕΛΛΗΝΕΣ	ΕΝΩΣΗ ΚΕΝΤΡΩΝ
Καλό	11,3	42,3	30,0	17,9	8,7	42,2	24,0	15,6
Κακό	83,4	51,9	65,0	79,5	87,0	42,2	72,0	68,8
Δ.Ξ. / Δ.Α.	5,3	5,8	5,0	2,6	4,3	15,6	4,0	15,6

	ΑΡΙΣΤΕΡΑ	ΚΕΝΤΡΟΑΡΙΣΤΕΡΑ	ΚΕΝΤΡΟ	ΚΕΝΤΡΟΔΕΞΙΑ	ΔΕΞΙΑ	Δ.Ξ. / Δ.Α.
Καλό	9,8	13,9	23,7	47,0	31,1	9,4
Κακό	85,2	83,6	67,2	49,9	64,0	77,7
Δ.Ξ. / Δ.Α.	5,0	2,5	9,1	3,1	4,9	12,9

Πίνακας 12.9: Κομμουνισμός

	ΣΥΝΟΛΟ	ΑΝΔΡΑΣ	ΓΥΝΑΙΚΑ	18-24	25-39	40-54	55-64	65 +	Α' ΒΑΘΜΙΑ	Β' ΒΑΘΜΙΑ	Γ' ΒΑΘΜΙΑ	ΜΕΤΑΠΤΥ- ΧΙΑΚΟ
Καλό	14,6	15,2	14,0	12,5	14,4	19,7	14,2	10,1	6,2	16,3	14,7	16,6
Κακό	77,8	77,0	78,7	81,8	74,3	72,0	81,3	84,3	84,9	75,5	79,0	74,8
Δ.Ξ. / Δ.Α.	7,6	7,8	7,3	5,7	11,3	8,3	4,5	5,6	8,9	8,2	6,3	8,6

	< 500 €	501 - 1.000 €	1.001 - 1.500 €	1.501 - 2.000 €	2.001 - 3.000 €	> 3.001 €	Δ.Ξ. / Δ.Α.
Καλό	18,3	13,7	15,8	9,1	19,7	16,4	11,3
Κακό	73,6	79,3	76,5	82,1	76,4	72,8	78,2
Δ.Ξ. / Δ.Α.	8,1	7,0	7,7	8,8	3,9	10,8	10,5

	ΔΗΜΟΣΙΟΣ ΥΠΑΛΛ.	ΙΔΙΩΤΙΚΟΣ ΥΠΑΛΛ.	Ε.Ε.Ε	Ε.Ε.Τ	ΕΠΙΧΕΙΡ.	ΑΓΡΟΤΗΣ	ΦΟΙΤΗΤΗΣ/ ΣΠΟΥΔΑΣΤΗΣ	ΝΟΙΚΟ- ΚΥΡΑ	ΣΥΝΤΑΞΙΟΥ- ΧΟΣ	ΑΝΕΡΓΟΣ
Καλό	19,9	14,2	7,7	9,3	14,0	11,3	26,9	10,9	12,6	22,2
Κακό	70,7	72,1	86,7	84,4	86,0	88,7	69,2	81,7	82,4	70,1
Δ.Ξ. / Δ.Α.	9,4	13,7	5,6	6,3	0,0	0,0	3,9	7,4	5,0	7,7

	ΑΝΩΤΕΡΗ -> ΜΕΣΑΙΑ	ΜΕΣΑΙΑ	ΚΑΤΩΤΕΡΗ -> ΜΕΣΑΙΑ	ΑΤΤΙΚΗ	ΘΕΣΣΑ- ΛΟΝΙΚΗ	ΒΟΡΕΙΑ ΕΛΛΑΔΑ	ΚΕΝΤΡΙΚΗ ΕΛΛΑΔΑ	ΑΙΓΑΙΟ / ΚΡΗΤΗ	ΑΣΤΙΚΗ	ΑΓΡΟΤΙΚΗ
Καλό	7,6	13,4	17,9	16,3	11,2	14,4	15,2	13,0	15,4	12,3
Κακό	88,7	80,2	72,0	79,7	81,8	78,2	74,6	75,5	78,9	75,1
Δ.Ξ. / Δ.Α.	3,7	6,4	10,1	4,0	7,0	7,4	10,2	11,5	5,7	12,6

	ΣΥΡΙΖΑ	Ν.Δ.	ΧΡΥΣΗ ΑΥΓΗ	ΔΗΜΟΚΡΑΤΙΚΗ ΣΥΜΠΑΡΑΤΑΞΗ	ΚΚΕ	ΤΟ ΠΟΤΑΜΙ	ΑΝΕΞΑΡΤΗΤΟΙ ΕΛΛΗΝΕΣ	ΕΝΩΣΗ ΚΕΝΤΡΩΝ
Καλό	18,9	3,4	0,0	7,7	78,3	6,7	12,0	3,1
Κακό	68,6	94,7	90,0	84,6	13,0	86,6	84,0	87,5
Δ.Ξ. / Δ.Α.	12,5	1,9	10,0	7,7	8,7	6,7	4,0	9,4

	ΑΡΙΣΤΕΡΑ	ΚΕΝΤΡΟΑΡΙΣΤΕΡΑ	ΚΕΝΤΡΟ	ΚΕΝΤΡΟΔΕΞΙΑ	ΔΕΞΙΑ	Δ.Ξ. / Δ.Α.
Καλό	48,2	17,5	7,5	4,6	0,0	8,3
Κακό	41,4	70,6	86,3	93,6	95,6	79,8
Δ.Ξ. / Δ.Α.	10,4	11,9	6,2	1,8	4,4	11,9

Πίνακας 12.10: Οικονομία της Αγοράς

	ΣΥΝΟΛΟ	ΑΝΔΡΑΣ	ΓΥΝΑΙΚΑ	18-24	25-39	40-54	55-64	65 +	Α' ΒΑΘΜΙΑ	Β' ΒΑΘΜΙΑ	Γ' ΒΑΘΜΙΑ	ΜΕΤΑΠΤΥ- ΧΙΑΚΟ
Καλό	60,1	58,8	61,5	74,2	64,1	59,6	54,2	55,0	41,8	62,2	61,5	66,1
Κακό	32,6	35,6	29,4	24,4	28,3	34,0	37,2	35,4	47,8	29,9	32,0	29,2
Δ.Ξ. / Δ.Α.	7,3	5,6	9,1	1,4	7,6	6,4	8,6	9,6	10,4	7,9	6,5	4,7

	< 500 €	501 - 1.000 €	1.001 - 1.500 €	1.501 - 2.000 €	2.001 - 3.000 €	> 3.001 €	Δ.Ξ. / Δ.Α.
Καλό	54,1	60,4	61,9	64,9	57,7	60,4	55,3
Κακό	43,5	31,6	27,8	30,9	35,6	36,6	30,5
Δ.Ξ. / Δ.Α.	2,4	8,0	10,3	4,2	6,7	3,0	14,2

	ΔΗΜΟΣΙΟΣ ΥΠΑΛΛ.	ΙΔΙΩΤΙΚΟΣ ΥΠΑΛΛ.	Ε.Ε.Ε	Ε.Ε.Τ	ΕΠΙΧΕΙΡ.	ΑΓΡΟΤΗΣ	ΦΟΙΤΗΤΗΣ/ ΣΠΟΥΔΑΣΤΗΣ	ΝΟΙΚΟ- ΚΥΡΑ	ΣΥΝΤΑΞΙΟΥ- ΧΟΣ	ΑΝΕΡΓΟΣ
Καλό	62,0	57,7	71,4	64,8	61,8	51,4	65,5	62,4	57,2	60,2
Κακό	33,0	34,7	22,5	31,3	38,2	34,9	30,6	28,6	33,6	36,3
Δ.Ξ. / Δ.Α.	5,0	7,6	6,1	3,9	0,0	13,7	3,9	9,0	9,2	3,5

	ΑΝΩΤΕΡΗ -> ΜΕΣΑΙΑ	ΜΕΣΑΙΑ	ΚΑΤΩΤΕΡΗ -> ΜΕΣΑΙΑ	ΑΤΤΙΚΗ	ΘΕΣΣΑ- ΛΟΝΙΚΗ	ΒΟΡΕΙΑ ΕΛΛΑΔΑ	ΚΕΝΤΡΙΚΗ ΕΛΛΑΔΑ	ΑΙΓΑΙΟ / ΚΡΗΤΗ	ΑΣΤΙΚΗ	ΑΓΡΟΤΙΚΗ
Καλό	67,2	65,2	52,5	62,6	53,7	59,7	65,0	50,2	60,2	59,9
Κακό	26,3	27,3	40,2	32,5	37,2	31,6	27,3	41,5	32,5	32,7
Δ.Ξ. / Δ.Α.	6,5	7,5	7,3	4,9	9,1	8,7	7,7	8,3	7,3	7,4

	ΣΥΡΙΖΑ	Ν.Δ.	ΧΡΥΣΗ ΑΥΓΗ	ΔΗΜΟΚΡΑΤΙΚΗ ΣΥΜΠΑΡΑΤΑΞΗ	ΚΚΕ	ΤΟ ΠΟΤΑΜΙ	ΑΝΕΞΑΡΤΗΤΟΙ ΕΛΛΗΝΕΣ	ΕΝΩΣΗ ΚΕΝΤΡΩΝ
Καλό	55,1	74,5	55,0	69,2	28,3	71,1	68,0	50,0
Κακό	35,1	20,7	35,0	23,1	69,5	13,3	28,0	43,7
Δ.Ξ. / Δ.Α.	9,8	4,8	10,0	7,7	2,2	15,6	4,0	6,3

	ΑΡΙΣΤΕΡΑ	ΚΕΝΤΡΟΑΡΙΣΤΕΡΑ	ΚΕΝΤΡΟ	ΚΕΝΤΡΟΔΕΞΙΑ	ΔΕΞΙΑ	Δ.Ξ. / Δ.Α.
Καλό	35,5	57,4	66,6	78,4	57,5	56,4
Κακό	57,8	31,9	26,5	18,2	38,1	30,4
Δ.Ξ. / Δ.Α.	6,7	10,7	6,9	3,4	4,4	13,2

Πίνακας 12.11: Πολυεθνικές

	ΣΥΝΟΛΟ	ΑΝΔΡΑΣ	ΓΥΝΑΙΚΑ	18-24	25-39	40-54	55-64	65 +	Α' ΒΑΘΜΙΑ	Β' ΒΑΘΜΙΑ	Γ' ΒΑΘΜΙΑ	ΜΕΤΑΠΤΥ- ΧΙΑΚΟ
Καλό	28,0	23,7	32,3	24,6	27,0	29,8	22,9	31,5	20,9	32,0	22,7	43,7
Κακό	66,5	73,1	59,9	73,3	71,1	66,9	70,8	56,2	60,9	63,7	73,4	53,3
Δ.Ξ. / Δ.Α.	5,5	3,2	7,8	2,1	1,9	3,3	6,3	12,3	18,2	4,3	3,9	3,0

	< 500 €	501 - 1.000 €	1.001 - 1.500 €	1.501 - 2.000 €	2.001 - 3.000 €	> 3.001 €	Δ.Ξ. / Δ.Α.
Καλό	14,3	26,7	27,3	34,2	35,3	36,7	27,4
Κακό	75,1	67,9	67,0	62,9	63,8	57,3	63,2
Δ.Ξ. / Δ.Α.	10,6	5,4	5,7	2,9	0,9	6,0	9,4

	ΔΗΜΟΣΙΟΣ ΥΠΑΛΛ.	ΙΔΙΩΤΙΚΟΣ ΥΠΑΛΛ.	Ε.Ε.Ε	Ε.Ε.Τ	ΕΠΙΧΕΙΡ.	ΑΓΡΟΤΗΣ	ΦΟΙΤΗΤΗΣ/ ΣΠΟΥΔΑΣΤΗΣ	ΝΟΙΚΟ- ΚΥΡΑ	ΣΥΝΤΑΞΙΟΥ- ΧΟΣ	ΑΝΕΡΓΟΣ
Καλό	22,1	28,5	35,2	27,8	31,3	19,5	25,7	27,5	31,5	24,0
Κακό	76,1	67,0	59,6	69,0	68,7	68,0	71,3	67,7	58,6	74,7
Δ.Ξ. / Δ.Α.	1,8	4,5	5,2	3,2	0,0	12,5	3,0	4,8	9,9	1,3

	ΑΝΩΤΕΡΗ -> ΜΕΣΑΙΑ	ΜΕΣΑΙΑ	ΚΑΤΩΤΕΡΗ -> ΜΕΣΑΙΑ	ΑΤΤΙΚΗ	ΘΕΣΣΑ- ΛΟΝΙΚΗ	ΒΟΡΕΙΑ ΕΛΛΑΔΑ	ΚΕΝΤΡΙΚΗ ΕΛΛΑΔΑ	ΑΙΓΑΙΟ/ ΚΡΗΤΗ	ΑΣΤΙΚΗ	ΑΓΡΟΤΙΚΗ
Καλό	39,6	29,8	21,9	33,9	24,1	27,4	25,2	24,1	30,0	22,5
Κακό	55,1	64,8	72,4	60,3	69,5	69,1	68,1	70,9	64,9	71,0
Δ.Ξ. / Δ.Α.	5,3	5,4	5,7	5,8	6,4	3,5	6,7	5,0	5,1	6,5

	ΣΥΡΙΖΑ	Ν.Δ.	ΧΡΥΣΗ ΑΥΓΗ	ΔΗΜΟΚΡΑΤΙΚΗ ΣΥΜΠΑΡΑΤΑΞΗ	ΚΚΕ	ΤΟ ΠΟΤΑΜΙ	ΑΝΕΞΑΡΤΗΤΟΙ ΕΛΛΗΝΕΣ	ΕΝΩΣΗ ΚΕΝΤΡΩΝ
Καλό	18,9	50,5	20,0	17,9	2,2	46,7	24,0	21,9
Κακό	74,7	43,7	80,0	74,4	97,8	46,6	68,0	68,7
Δ.Ξ. / Δ.Α.	6,4	5,8	0,0	7,7	0,0	6,7	8,0	9,4

	ΑΡΙΣΤΕΡΑ	ΚΕΝΤΡΟΑΡΙΣΤΕΡΑ	ΚΕΝΤΡΟ	ΚΕΝΤΡΟΔΕΞΙΑ	ΔΕΞΙΑ	Δ.Ξ. / Δ.Α.
Καλό	8,5	17,3	30,4	52,3	29,7	24,7
Κακό	89,2	78,0	64,4	44,5	59,2	64,7
Δ.Ξ. / Δ.Α.	2,3	4,7	5,2	3,2	11,1	10,6

Πίνακας 12.12: Ριζοσπαστισμός

	ΣΥΝΟΛΟ	ΑΝΔΡΑΣ	ΓΥΝΑΙΚΑ	18-24	25-39	40-54	55-64	65 +	Α' ΒΑΘΜΙΑ	Β' ΒΑΘΜΙΑ	Γ' ΒΑΘΜΙΑ	ΜΕΤΑΠΤΥ- ΧΙΑΚΟ
Καλό	34,1	42,5	25,6	26,7	33,5	37,8	30,5	35,7	11,8	34,0	37,5	46,3
Κακό	50,8	46,5	55,2	63,6	57,4	49,6	45,3	44,0	58,4	52,7	49,0	40,5
Δ.Ξ. / Δ.Α.	15,1	11,0	19,2	9,7	9,1	12,6	24,2	20,3	29,8	13,3	13,5	13,2

	< 500 €	501 - 1.000 €	1.001 - 1.500 €	1.501 - 2.000 €	2.001 - 3.000 €	> 3.001 €	Δ.Ξ. / Δ.Α.
Καλό	20,8	28,9	34,8	42,5	47,5	38,1	36,0
Κακό	68,7	52,4	52,0	43,6	42,6	46,6	39,3
Δ.Ξ. / Δ.Α.	10,5	18,7	13,2	13,9	9,9	15,3	24,7

	ΔΗΜΟΣΙΟΣ ΥΠΑΛΛ.	ΙΔΙΩΤΙΚΟΣ ΥΠΑΛΛ.	Ε.Ε.Ε	Ε.Ε.Τ	ΕΠΙΧΕΙΡ.	ΑΓΡΟΤΗΣ	ΦΟΙΤΗΤΗΣ/ ΣΠΟΥΔΑΣΤΗΣ	ΝΟΙΚΟ- ΚΥΡΑ	ΣΥΝΤΑΞΙΟΥ- ΧΟΣ	ΑΝΕΡΓΟΣ
Καλό	39,7	35,7	29,5	34,3	58,6	19,4	46,4	19,9	35,7	31,9
Κακό	47,9	53,2	63,4	55,4	29,6	74,4	46,7	63,6	41,2	56,7
Δ.Ξ. / Δ.Α.	12,4	11,1	7,1	10,3	11,8	6,2	6,9	16,5	23,1	11,4

	ΑΝΩΤΕΡΗ -> ΜΕΣΑΙΑ	ΜΕΣΑΙΑ	ΚΑΤΩΤΕΡΗ -> ΜΕΣΑΙΑ	ΑΤΤΙΚΗ	ΘΕΣΣΑ- ΛΟΝΙΚΗ	ΒΟΡΕΙΑ ΕΛΛΑΔΑ	ΚΕΝΤΡΙΚΗ ΕΛΛΑΔΑ	ΑΙΓΑΙΟ/ ΚΡΗΤΗ	ΑΣΤΙΚΗ	ΑΓΡΟΤΙΚΗ
Καλό	39,5	31,9	35,4	37,2	31,8	32,7	32,1	35,9	36,2	28,3
Κακό	50,0	51,5	51,3	51,6	52,4	52,9	48,0	48,7	49,1	55,4
Δ.Ξ. / Δ.Α.	10,5	16,6	13,3	11,2	15,8	14,4	19,9	15,4	14,7	16,3

	ΣΥΡΙΖΑ	Ν.Δ.	ΧΡΥΣΗ ΑΥΓΗ	ΔΗΜΟΚΡΑΤΙΚΗ ΣΥΜΠΑΡΑΤΑΞΗ	ΚΚΕ	ΤΟ ΠΟΤΑΜΙ	ΑΝΕΞΑΡΤΗΤΟΙ ΕΛΛΗΝΕΣ	ΕΝΩΣΗ ΚΕΝΤΡΩΝ
Καλό	38,5	26,4	20,0	41,0	60,9	44,4	24,0	6,3
Κακό	46,8	59,2	70,0	35,9	21,7	44,5	60,0	68,7
Δ.Ξ. / Δ.Α.	14,7	14,4	10,0	23,1	17,4	11,1	16,0	25,0

	ΑΡΙΣΤΕΡΑ	ΚΕΝΤΡΟΑΡΙΣΤΕΡΑ	ΚΕΝΤΡΟ	ΚΕΝΤΡΟΔΕΞΙΑ	ΔΕΞΙΑ	Δ.Ξ. / Δ.Α.
Καλό	54,7	49,6	28,6	29,6	10,4	18,4
Κακό	29,5	37,8	54,3	57,5	77,1	60,0
Δ.Ξ. / Δ.Α.	15,8	12,6	17,1	12,9	12,5	21,6

Πίνακας 12.13: Σοσιαλισμός

	ΣΥΝΟΛΟ	ΑΝΔΡΑΣ	ΓΥΝΑΙΚΑ	18-24	25-39	40-54	55-64	65 +	Α' ΒΑΘΜΙΑ	Β' ΒΑΘΜΙΑ	Γ' ΒΑΘΜΙΑ	ΜΕΤΑΠΤΥ- ΧΙΑΚΟ
Καλό	60,6	64,6	56,6	58,5	58,6	62,8	63,7	59,2	41,3	57,7	66,7	70,0
Κακό	32,3	30,3	34,4	34,6	35,0	30,1	26,9	34,5	41,7	38,8	26,2	18,0
Δ.Ξ. / Δ.Α.	7,1	5,1	9,0	6,9	6,4	7,1	9,4	6,3	17,0	3,5	7,1	12,0

	< 500 €	501 - 1.000 €	1.001 - 1.500 €	1.501 - 2.000 €	2.001 - 3.000 €	> 3.001 €	Δ.Ξ. / Δ.Α.
Καλό	45,6	55,1	66,5	63,6	80,2	55,2	57,4
Κακό	50,0	38,2	25,4	30,7	17,4	30,5	25,6
Δ.Ξ. / Δ.Α.	4,4	6,7	8,1	5,7	2,4	14,3	17,0

	ΔΗΜΟΣΙΟΣ ΥΠΑΛΛ.	ΙΔΙΩΤΙΚΟΣ ΥΠΑΛΛ.	Ε.Ε.Ε	Ε.Ε.Τ	ΕΠΙΧΕΙΡ.	ΑΓΡΟΤΗΣ	ΦΟΙΤΗΤΗΣ/ ΣΠΟΥΔΑΣΤΗΣ	ΝΟΙΚΟ- ΚΥΡΑ	ΣΥΝΤΑΞΙΟΥ- ΧΟΣ	ΑΝΕΡΓΟΣ
Καλό	57,8	62,8	66,3	59,6	46,8	61,8	61,2	51,1	62,4	63,4
Κακό	32,7	28,2	25,8	39,1	27,4	38,2	31,9	46,2	29,9	30,6
Δ.Ξ. / Δ.Α.	9,5	9,0	7,9	1,3	25,8	0,0	6,9	2,7	7,7	6,0

	ΑΝΩΤΕΡΗ -> ΜΕΣΑΙΑ	ΜΕΣΑΙΑ	ΚΑΤΩΤΕΡΗ -> ΜΕΣΑΙΑ	ΑΤΤΙΚΗ	ΘΕΣΣΑ- ΛΟΝΙΚΗ	ΒΟΡΕΙΑ ΕΛΛΑΔΑ	ΚΕΝΤΡΙΚΗ ΕΛΛΑΔΑ	ΑΙΓΑΙΟ / ΚΡΗΤΗ	ΑΣΤΙΚΗ	ΑΓΡΟΤΙΚΗ
Καλό	58,9	62,5	58,7	64,9	55,6	57,7	63,7	54,1	61,6	58,1
Κακό	33,7	30,8	34,5	30,2	37,3	34,3	26,3	41,8	31,7	33,7
Δ.Ξ. / Δ.Α.	7,4	6,7	6,8	4,9	7,1	8,0	10,0	4,1	6,7	8,2

	ΣΥΡΙΖΑ	Ν.Δ.	ΧΡΥΣΗ ΑΥΓΗ	ΔΗΜΟΚΡΑΤΙΚΗ ΣΥΜΠΑΡΑΤΑΞΗ	ΚΚΕ	ΤΟ ΠΟΤΑΜΙ	ΑΝΕΞΑΡΤΗΤΟΙ ΕΛΛΗΝΕΣ	ΕΝΩΣΗ ΚΕΝΤΡΩΝ
Καλό	69,4	51,4	35,0	82,1	67,4	80,0	32,0	43,8
Κακό	23,8	40,9	60,0	10,2	26,1	15,6	60,0	46,8
Δ.Ξ. / Δ.Α.	6,8	7,7	5,0	7,7	6,5	4,4	8,0	9,4

	ΑΡΙΣΤΕΡΑ	ΚΕΝΤΡΟΑΡΙΣΤΕΡΑ	ΚΕΝΤΡΟ	ΚΕΝΤΡΟΔΕΞΙΑ	ΔΕΞΙΑ	Δ.Ξ. / Δ.Α.
Καλό	71,0	82,8	64,8	55,0	28,0	38,4
Κακό	24,2	13,3	28,9	39,3	62,6	43,3
Δ.Ξ. / Δ.Α.	4,8	3,9	6,3	5,7	9,4	18,3

Πίνακας 12.14: Συναίνεση

	ΣΥΝΟΛΟ	ΑΝΔΡΑΣ	ΓΥΝΑΙΚΑ	18-24	25-39	40-54	55-64	65 +	Α' ΒΑΘΜΙΑ	Β' ΒΑΘΜΙΑ	Γ' ΒΑΘΜΙΑ	ΜΕΤΑΠΤΥ- ΧΙΑΚΟ
Καλό	88,6	91,6	85,5	80,1	83,1	92,0	91,9	91,6	84,5	87,5	89,2	95,9
Κακό	8,8	7,4	10,3	18,8	14,9	6,0	4,9	4,4	7,8	10,6	8,9	1,3
Δ.Ξ. / Δ.Α.	2,6	1,0	4,2	1,1	2,0	2,0	3,2	4,0	7,7	1,9	1,9	2,8

	< 500 €	501 - 1.000 €	1.001 - 1.500 €	1.501 - 2.000 €	2.001 - 3.000 €	> 3.001 €	Δ.Ξ. / Δ.Α.
Καλό	82,1	88,0	85,5	90,1	95,5	94,0	95,5
Κακό	13,6	9,8	10,9	8,3	3,4	0,0	4,5
Δ.Ξ. / Δ.Α.	4,3	2,2	3,6	1,6	1,1	6,0	0,0

	ΔΗΜΟΣΙΟΣ ΥΠΑΛΛ.	ΙΔΙΩΤΙΚΟΣ ΥΠΑΛΛ.	Ε.Ε.Ε	Ε.Ε.Τ	ΕΠΙΧΕΙΡ.	ΑΓΡΟΤΗΣ	ΦΟΙΤΗΤΗΣ/ ΣΠΟΥΔΑΣΤΗΣ	ΝΟΙΚΟ- ΚΥΡΑ	ΣΥΝΤΑΞΙΟΥ- ΧΟΣ	ΑΝΕΡΓΟΣ
Καλό	88,9	87,2	94,1	95,8	86,0	93,1	73,9	85,7	92,3	77,6
Κακό	8,4	10,5	5,9	4,2	0,0	6,9	23,1	11,1	4,5	18,8
Δ.Ξ. / Δ.Α.	2,7	2,3	0,0	0,0	14,0	0,0	3,0	3,2	3,2	3,6

	ΑΝΩΤΕΡΗ -> ΜΕΣΑΙΑ	ΜΕΣΑΙΑ	ΚΑΤΩΤΕΡΗ -> ΜΕΣΑΙΑ	ΑΤΤΙΚΗ	ΘΕΣΣΑ- ΛΟΝΙΚΗ	ΒΟΡΕΙΑ ΕΛΛΑΔΑ	ΚΕΝΤΡΙΚΗ ΕΛΛΑΔΑ	ΑΙΓΑΙΟ / ΚΡΗΤΗ	ΑΣΤΙΚΗ	ΑΓΡΟΤΙΚΗ
Καλό	97,8	90,6	83,4	89,0	88,7	88,5	87,5	90,0	89,0	87,5
Κακό	2,2	7,3	12,9	8,3	7,8	9,7	9,4	8,0	8,7	9,0
Δ.Ξ. / Δ.Α.	0,0	2,1	3,7	2,7	3,5	1,8	3,1	2,0	2,3	3,5

	ΣΥΡΙΖΑ	Ν.Δ.	ΧΡΥΣΗ ΑΥΓΗ	ΔΗΜΟΚΡΑΤΙΚΗ ΣΥΜΠΑΡΑΤΑΞΗ	ΚΚΕ	ΤΟ ΠΟΤΑΜΙ	ΑΝΕΞΑΡΤΗΤΟΙ ΕΛΛΗΝΕΣ	ΕΝΩΣΗ ΚΕΝΤΡΩΝ
Καλό	89,4	92,8	85,0	100,0	63,0	97,8	72,0	100,0
Κακό	8,3	4,3	15,0	0,0	32,7	2,2	16,0	0,0
Δ.Ξ. / Δ.Α.	2,3	2,9	0,0	0,0	4,3	0,0	12,0	0,0

	ΑΡΙΣΤΕΡΑ	ΚΕΝΤΡΟΑΡΙΣΤΕΡΑ	ΚΕΝΤΡΟ	ΚΕΝΤΡΟΔΕΞΙΑ	ΔΕΞΙΑ	Δ.Ξ. / Δ.Α.
Καλό	80,3	93,0	93,2	93,9	85,6	75,7
Κακό	17,4	6,3	6,2	4,7	11,9	10,8
Δ.Ξ. / Δ.Α.	2,3	0,7	0,6	1,4	2,5	13,5

Πίνακας 12.15: Συνδικαλισμός

	ΣΥΝΟΛΟ	ΑΝΔΡΑΣ	ΓΥΝΑΙΚΑ	18-24	25-39	40-54	55-64	65 +	Α' ΒΑΘΜΙΑ	Β' ΒΑΘΜΙΑ	Γ' ΒΑΘΜΙΑ	ΜΕΤΑΠΤΥ- ΧΙΑΚΟ
Καλό	49,9	47,8	52,0	45,5	52,0	48,9	50,0	50,4	57,1	49,2	50,1	42,5
Κακό	45,7	49,3	42,1	49,2	42,8	47,4	46,4	45,2	36,0	47,1	46,6	48,0
Δ.Ξ. / Δ.Α.	4,4	2,9	5,9	5,3	5,2	3,7	3,6	4,4	6,9	3,7	3,3	9,5

	< 500 €	501 - 1.000 €	1.001 - 1.500 €	1.501 - 2.000 €	2.001 - 3.000 €	> 3.001 €	Δ.Ξ. / Δ.Α.
Καλό	57,5	50,8	52,2	45,9	44,4	38,2	50,1
Κακό	34,1	45,7	44,4	48,8	53,2	59,5	42,4
Δ.Ξ. / Δ.Α.	8,4	3,5	3,4	5,3	2,4	2,3	7,5

	ΔΗΜΟΣΙΟΣ ΥΠΑΛΛ.	ΙΔΙΩΤΙΚΟΣ ΥΠΑΛΛ.	Ε.Ε.Ε	Ε.Ε.Τ	ΕΠΙΧΕΙΡ.	ΑΓΡΟΤΗΣ	ΦΟΙΤΗΤΗΣ/ ΣΠΟΥΔΑΣΤΗΣ	ΝΟΙΚΟ- ΚΥΡΑ	ΣΥΝΤΑΞΙΟΥ- ΧΟΣ	ΑΝΕΡΓΟΣ
Καλό	49,5	54,4	35,7	42,5	38,2	67,4	53,4	40,0	51,7	56,7
Κακό	46,1	42,9	58,5	56,2	46,1	32,6	39,7	54,2	44,3	39,4
Δ.Ξ. / Δ.Α.	4,4	2,7	5,8	1,3	15,7	0,0	6,9	5,8	4,0	3,9

	ΑΝΩΤΕΡΗ -> ΜΕΣΑΙΑ	ΜΕΣΑΙΑ	ΚΑΤΩΤΕΡΗ -> ΜΕΣΑΙΑ	ΑΤΤΙΚΗ	ΘΕΣΣΑ- ΛΟΝΙΚΗ	ΒΟΡΕΙΑ ΕΛΛΑΔΑ	ΚΕΝΤΡΙΚΗ ΕΛΛΑΔΑ	ΑΙΓΑΙΟ/ ΚΡΗΤΗ	ΑΣΤΙΚΗ	ΑΓΡΟΤΙΚΗ
Καλό	38,5	49,2	53,1	45,6	46,5	52,1	53,0	52,6	48,3	54,2
Κακό	57,8	45,9	42,9	49,9	49,3	42,6	43,5	43,3	47,6	40,7
Δ.Ξ. / Δ.Α.	3,7	4,9	4,0	4,5	4,2	5,3	3,5	4,1	4,1	5,1

	ΣΥΡΙΖΑ	Ν.Δ.	ΧΡΥΣΗ ΑΥΓΗ	ΔΗΜΟΚΡΑΤΙΚΗ ΣΥΜΠΑΡΑΤΑΞΗ	ΚΚΕ	ΤΟ ΠΟΤΑΜΙ	ΑΝΕΞΑΡΤΗΤΟΙ ΕΛΛΗΝΕΣ	ΕΝΩΣΗ ΚΕΝΤΡΩΝ
Καλό	60,4	38,0	40,0	51,3	78,3	35,6	36,0	34,4
Κακό	35,1	58,6	55,0	43,6	17,4	57,7	64,0	59,3
Δ.Ξ. / Δ.Α.	4,5	3,4	5,0	5,1	4,3	6,7	0,0	6,3

	ΑΡΙΣΤΕΡΑ	ΚΕΝΤΡΟΑΡΙΣΤΕΡΑ	ΚΕΝΤΡΟ	ΚΕΝΤΡΟΔΕΞΙΑ	ΔΕΞΙΑ	Δ.Ξ. / Δ.Α.
Καλό	72,4	55,4	46,5	38,4	38,6	46,1
Κακό	23,0	41,3	49,4	59,7	55,7	44,1
Δ.Ξ. / Δ.Α.	4,6	3,3	4,1	1,9	5,7	9,8

Πίνακας 12.16: Χρηματιστήριο

	ΣΥΝΟΛΟ	ΑΝΔΡΑΣ	ΓΥΝΑΙΚΑ	18-24	25-39	40-54	55-64	65 +	Α' ΒΑΘΜΙΑ	Β' ΒΑΘΜΙΑ	Γ' ΒΑΘΜΙΑ	ΜΕΤΑΠΤΥ- ΧΙΑΚΟ
Καλό	35,1	38,7	31,4	28,9	37,4	37,2	25,9	38,5	18,7	33,3	37,4	53,3
Κακό	58,7	55,9	61,6	67,4	58,0	60,2	60,8	53,2	66,0	60,2	58,9	41,7
Δ.Ξ. / Δ.Α.	6,2	5,4	7,0	3,7	4,6	2,6	13,3	8,3	15,3	6,5	3,7	5,0

	< 500 €	501 - 1.000 €	1.001 - 1.500 €	1.501 - 2.000 €	2.001 - 3.000 €	> 3.001 €	Δ.Ξ. / Δ.Α.
Καλό	26,4	29,7	37,8	44,6	41,0	47,6	25,6
Κακό	62,2	64,1	56,7	52,9	52,6	52,4	61,9
Δ.Ξ. / Δ.Α.	11,4	6,2	5,5	2,5	6,4	0,0	12,5

	ΔΗΜΟΣΙΟΣ ΥΠΑΛΛ.	ΙΔΙΩΤΙΚΟΣ ΥΠΑΛΛ.	Ε.Ε.Ε	Ε.Ε.Τ	ΕΠΙΧΕΙΡ.	ΑΓΡΟΤΗΣ	ΦΟΙΤΗΤΗΣ/ ΣΠΟΥΔΑΣΤΗΣ	ΝΟΙΚΟ- ΚΥΡΑ	ΣΥΝΤΑΞΙΟΥ- ΧΟΣ	ΑΝΕΡΓΟΣ
Καλό	41,0	36,0	50,9	43,4	55,5	19,4	27,5	32,1	33,9	21,5
Κακό	54,9	62,3	44,8	54,7	32,7	74,4	62,7	61,4	57,0	71,3
Δ.Ξ. / Δ.Α.	4,1	1,7	4,3	1,9	11,8	6,2	9,8	6,5	9,1	7,2

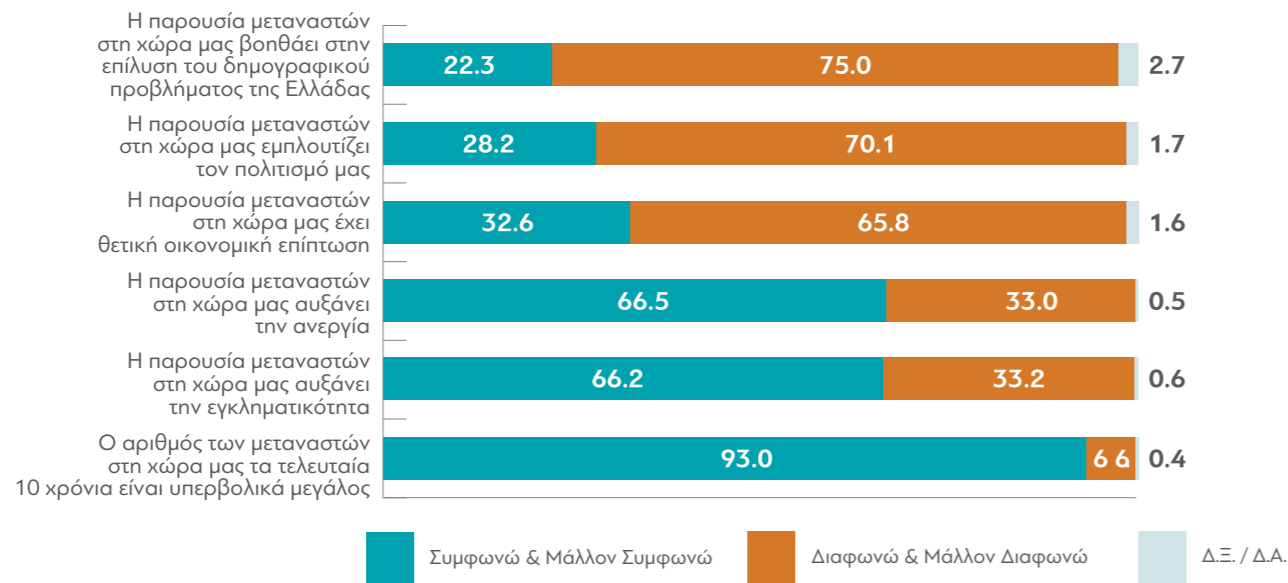
	ΑΝΩΤΕΡΗ -> ΜΕΣΑΙΑ	ΜΕΣΑΙΑ	ΚΑΤΩΤΕΡΗ -> ΜΕΣΑΙΑ	ΑΤΤΙΚΗ	ΘΕΣΣΑ- ΛΟΝΙΚΗ	ΒΟΡΕΙΑ ΕΛΛΑΔΑ	ΚΕΝΤΡΙΚΗ ΕΛΛΑΔΑ	ΑΙΓΑΙΟ/ ΚΡΗΤΗ	ΑΣΤΙΚΗ	ΑΓΡΟΤΙΚΗ
Καλό	56,1	38,0	25,5	46,1	27,6	35,3	28,4	29,0	37,8	27,7
Κακό	42,6	54,7	68,3	48,4	65,7	61,1	62,0	65,9	56,3	65,5
Δ.Ξ. / Δ.Α.	1,3	7,3	6,2	5,5	6,7	3,6	9,6	5,1	5,9	6,8

	ΣΥΡΙΖΑ	Ν.Δ.	ΧΡΥΣΗ ΑΥΓΗ	ΔΗΜΟΚΡΑΤΙΚΗ ΣΥΜΠΑΡΑΤΑΞΗ	ΚΚΕ	ΤΟ ΠΟΤΑΜΙ	ΑΝΕΞΑΡΤΗΤΟΙ ΕΛΛΗΝΕΣ	ΕΝΩΣΗ ΚΕΝΤΡΩΝ
Καλό	29,8	49,0	20,0	30,8	10,9	66,7	28,0	50,0
Κακό	63,0	46,2	75,0	58,9	84,8	31,1	60,0	50,0
Δ.Ξ. / Δ.Α.	7,2	4,8	5,0	10,3	4,3	2,2	12,0	0,0

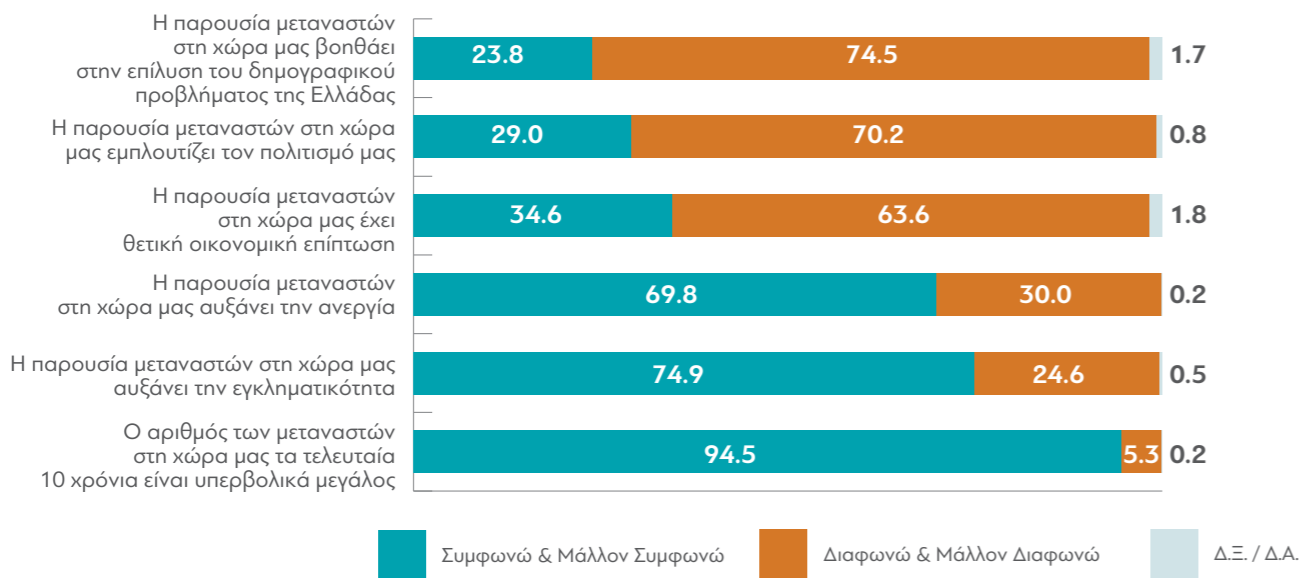
	ΑΡΙΣΤΕΡΑ	ΚΕΝΤΡΟΑΡΙΣΤΕΡΑ	ΚΕΝΤΡΟ	ΚΕΝΤΡΟΔΕΞΙΑ	ΔΕΞΙΑ	Δ.Ξ. / Δ.Α.
Καλό	18,2	31,7	43,0	52,8	28,2	23,8
Κακό	76,5	62,3	51,4	42,4	65,2	65,1
Δ.Ξ. / Δ.Α.	5,3	6,0	5,6	4,8	6,6	11,1

13. Απόψεις για τους μετανάστες στην Ελλάδα

ΕΡΩΤΗΣΗ: Θα σας διαβάσω κάποιες προτάσεις και ήθελα να μου πείτε αν συμφωνείτε ή διαφωνείτε με αυτές:



ΠΡΟΗΓΟΥΜΕΝΗ ΜΕΤΡΗΣΗ - ΑΠΡΙΛΙΟΣ 2015



Πίνακας 13.1: Ο αριθμός των μεταναστών στη χώρα μας τα τελευταία 10 χρόνια είναι υπερβολικά μεγάλος

	ΣΥΝΟΛΟ	ΑΝΔΡΑΣ	ΓΥΝΑΙΚΑ	18-24	25-39	40-54	55-64	65+	Α' ΒΑΘΜΙΑ	Β' ΒΑΘΜΙΑ	Γ' ΒΑΘΜΙΑ	ΜΕΤΑΠΤΥΧΙΑΚΟ
Συμφωνώ	85,8	83,3	88,4	86,8	86,3	85,2	86,6	85,1	84,5	90,0	83,8	76,7
Μάλλον Συμφωνώ	7,2	8,8	5,4	4,2	9,7	7,3	7,3	5,4	6,3	3,1	9,0	19,2
Μάλλον Διαφωνώ	2,7	2,4	2,9	5,7	2,5	3,2	1,8	1,7	0,0	3,5	2,2	4,1
Διαφωνώ	3,9	5,3	2,8	3,3	0,4	3,9	4,3	7,8	9,2	3,4	4,0	0,0
Δ.Ξ. / Δ.Α.	0,4	0,2	0,5	0,0	1,1	0,4	0,0	0,0	0,0	0,0	1,0	0,0

	< 500 €	501 - 1.000 €	1.001 - 1.500 €	1.501 - 2.000 €	2.001 - 3.000 €	> 3.001 €	Δ.Ξ. / Δ.Α.
Συμφωνώ	91,9	84,6	86,1	83,8	85,4	85,5	85,4
Μάλλον Συμφωνώ	4,4	6,8	7,0	6,1	9,7	11,5	9,4
Μάλλον Διαφωνώ	0,0	2,2	3,5	6,4	0,0	3,0	2,4
Διαφωνώ	3,7	6,0	2,8	2,9	4,9	0,0	2,8
Δ.Ξ. / Δ.Α.	0,0	0,4	0,6	0,8	0,0	0,0	0,0

	ΔΗΜΟΣΙΟΣ ΥΠΑΛΛ.	ΙΔΙΩΤΙΚΟΣ ΥΠΑΛΛ.	Ε.Ε.Ε	Ε.Ε.Τ	ΕΠΙΧΕΙΡ.	ΑΓΡΟΤΗΣ	ΦΟΙΤΗΤΗΣ/ ΣΠΟΥΔΑΣΤΗΣ	ΝΟΙΚΟΚΥΡΑ	ΣΥΝΤΑΞΙΟΥΧΟΣ	ΑΝΕΡΓΟΣ
Συμφωνώ	84,7	88,0	74,4	79,8	100,0	90,1	75,3	88,9	86,2	91,7
Μάλλον Συμφωνώ	11,7	5,4	20,9	9,7	0,0	4,2	11,3	3,2	4,9	3,9
Μάλλον Διαφωνώ	0,8	4,1	0,0	5,2	0,0	0,0	7,4	4,8	2,2	1,3
Διαφωνώ	1,9	1,0	4,7	5,3	0,0	5,7	6,0	3,1	6,7	3,1
Δ.Ξ. / Δ.Α.	0,9	1,5	0,0	0,0	0,0	0,0	0,0	0,0	0,0	0,0

	ΑΝΩΤΕΡΗ -> ΜΕΣΑΙΑ	ΜΕΣΑΙΑ	ΚΑΤΩΤΕΡΗ -> ΜΕΣΑΙΑ	ΑΤΤΙΚΗ	ΘΕΣΣΑΛΟ-ΝΙΚΗ	ΒΟΡΕΙΑ ΕΛΛΑΔΑ	ΚΕΝΤΡΙΚΗ ΕΛΛΑΔΑ	ΑΙΓΑΙΟ / ΚΡΗΤΗ	ΑΣΤΙΚΗ	ΑΓΡΟΤΙΚΗ
Συμφωνώ	91,4	83,7	86,9	81,8	84,3	88,8	88,8	84,7	84,2	90,2
Μάλλον Συμφωνώ	7,7	8,2	5,8	8,5	9,5	4,8	6,1	8,4	8,3	4,0
Μάλλον Διαφωνώ	0,0	3,5	2,1	4,4	1,2	2,9	1,3	2,3	3,3	1,0
Διαφωνώ	0,9	4,6	4,2	4,8	3,8	3,0	3,8	4,6	3,8	4,3
Δ.Ξ. / Δ.Α.	0,0	0,0	1,0	0,5	1,2	0,5	0,0	0,0	0,4	0,5

	ΣΥΡΙΖΑ	Ν.Δ.	ΧΡΥΣΗ ΑΥΓΗ	ΔΗΜΟΚΡΑΤΙΚΗ ΣΥΜΠΑΡΑΤΞΗ	ΚΚΕ	ΤΟ ΠΟΤΑΜΙ	ΑΝΕΞΑΡΤΗΤΟΙ ΕΛΛΗΝΕΣ	ΕΝΩΣΗ ΚΕΝΤΡΩΝ
Συμφωνώ	84,5	88,0	95,0	84,6	78,3	82,2	88,0	93,8
Μάλλον Συμφωνώ	6,0	7,7	5,0	5,1	10,9	11,1	8,0	6,3
Μάλλον Διαφωνώ	4,9	1,4	0,0	0,0	2,2	2,2	0,0	0,0
Διαφωνώ	3,8	2,9	0,0	10,3	6,4	4,5	4,0	-0,1
Δ.Ξ. / Δ.Α.	0,8	0,0	0,0	0,0	2,2	0,0	0,0	0,0

	ΑΡΙΣΤΕΡΑ	ΚΕΝΤΡΟΑΡΙΣΤΕΡΑ	ΚΕΝΤΡΟ	ΚΕΝΤΡΟΔΕΞΙΑ	ΔΕΞΙΑ	Δ.Ξ. / Δ.Α.
Συμφωνώ	75,1	83,4	88,9	89,9	89,4	88,6
Μάλλον Συμφωνώ	11,6	8,1	5,6	6,5	6,9	3,8
Μάλλον Διαφωνώ	5,6	3,9	0,6	1,8	0,0	4,6
Διαφωνώ	6,1	4,6	4,3	1,8	3,7	3,0
Δ.Ξ. / Δ.Α.	1,6	0,0	0,6	0,0	0,0	0,0

Πίνακας 13.2: Η παρουσία μεταναστών στη χώρα μας αυξάνει την εγκληματικότητα

	ΣΥΝΟΛΟ	ΑΝΔΡΑΣ	ΓΥΝΑΙΚΑ	18-24	25-39	40-54	55-64	65 +	Α' ΒΑΘΜΙΑ	Β' ΒΑΘΜΙΑ	Γ' ΒΑΘΜΙΑ	ΜΕΤΑΠΤΥΧΙΑΚΟ
Συμφωνώ	54,8	54,7	54,9	43,9	51,1	50,7	53,2	68,4	74,4	64,4	44,7	31,9
Μάλλον Συμφωνώ	11,4	10,5	12,2	17,8	13,6	10,3	10,4	8,4	6,7	8,1	14,8	16,5
Μάλλον Διαφωνώ	10,8	9,5	12,1	12,4	12,6	11,4	11,2	7,1	4,8	9,6	11,6	20,0
Διαφωνώ	22,4	25,3	19,7	25,9	22,7	27,1	24,3	14,9	14,1	17,9	27,5	31,6
Δ.Ξ. / Δ.Α.	0,6	0,0	1,1	0,0	0,0	0,5	0,9	1,2	0,0	0,0	1,4	0,0

	< 500 €	501 - 1.000 €	1.001 - 1.500 €	1.501 - 2.000 €	2.001 - 3.000 €	> 3.001 €	Δ.Ξ. / Δ.Α.
Συμφωνώ	64,8	62,8	49,7	57,1	40,7	34,8	47,9
Μάλλον Συμφωνώ	7,7	7,7	14,8	7,8	20,2	14,3	15,5
Μάλλον Διαφωνώ	7,7	9,5	10,6	11,3	12,3	15,2	16,7
Διαφωνώ	19,8	19,1	24,2	23,8	26,8	32,7	19,9
Δ.Ξ. / Δ.Α.	0,0	0,9	0,7	0,0	0,0	3,0	0,0

	ΔΗΜΟΣΙΟΣ ΥΠΑΛΛ.	ΙΔΙΩΤΙΚΟΣ ΥΠΑΛΛ.	Ε.Ε.Ε	Ε.Ε.Τ	ΕΠΙΧΕΙΡ.	ΑΓΡΟΤΗΣ	ΦΟΙΤΗΤΗΣ / ΣΠΟΥΔΑΣΤΗΣ	ΝΟΙΚΟΚΥΡΑ	ΣΥΝΤΑΞΙΟΥΧΟΣ	ΑΝΕΡΓΟΣ
Συμφωνώ	42,0	50,3	41,7	56,2	51,7	56,9	31,8	70,6	63,8	53,3
Μάλλον Συμφωνώ	11,5	12,4	19,5	13,5	15,7	6,3	15,7	7,1	10,1	9,7
Μάλλον Διαφωνώ	9,6	11,9	14,4	7,1	0,0	5,6	10,6	12,9	8,7	17,2
Διαφωνώ	36,9	23,9	24,4	23,2	32,6	31,2	41,9	9,4	16,5	19,8
Δ.Ξ. / Δ.Α.	0,0	1,5	0,0	0,0	0,0	0,0	0,0	0,0	0,9	0,0

	ΑΝΩΤΕΡΗ -> ΜΕΣΑΙΑ	ΜΕΣΑΙΑ	ΚΑΤΩΤΕΡΗ -> ΜΕΣΑΙΑ	ΑΤΤΙΚΗ	ΘΕΣΣΑΛΟ-ΝΙΚΗ	ΒΟΡΕΙΑ ΕΛΛΑΔΑ	ΚΕΝΤΡΙΚΗ ΕΛΛΑΔΑ	ΑΙΓΑΙΟ / ΚΡΗΤΗ	ΑΣΤΙΚΗ	ΑΓΡΟΤΙΚΗ
Συμφωνώ	53,1	51,8	60,0	50,1	58,7	58,3	58,3	48,2	51,7	63,5
Μάλλον Συμφωνώ	14,3	14,3	6,3	11,4	12,7	11,3	9,3	14,7	12,0	9,6
Μάλλον Διαφωνώ	10,4	11,5	9,9	13,5	12,2	9,2	9,4	8,4	12,9	4,7
Διαφωνώ	22,2	21,9	23,1	24,0	16,4	20,6	22,5	28,7	22,6	22,2
Δ.Ξ. / Δ.Α.	0,0	0,5	0,7	1,0	0,0	0,6	0,5	0,0	0,8	0,0

	ΣΥΡΙΖΑ	Ν.Δ.	ΧΡΥΣΗ ΑΥΓΗ	ΔΗΜΟΚΡΑΤΙΚΗ ΣΥΜΠΑΡΑΤΑΞΗ	ΚΚΕ	ΤΟ ΠΟΤΑΜΙ	ΑΝΕΞΑΡΤΗΤΟΙ ΕΛΛΗΝΕΣ	ΕΝΩΣΗ ΚΕΝΤΡΩΝ
Συμφωνώ	54,0	63,0	80,0	46,2	23,9	44,4	48,0	53,1
Μάλλον Συμφωνώ	7,9	14,4	10,0	17,9	6,5	13,3	8,0	21,9
Μάλλον Διαφωνώ	9,1	9,6	0,0	10,3	23,9	15,6	24,0	12,5
Διαφωνώ	28,6	12,0	10,0	25,6	45,7	26,7	16,0	12,5
Δ.Ξ. / Δ.Α.	0,4	1,0	0,0	0,0	0,0	0,0	4,0	0,0

	ΑΡΙΣΤΕΡΑ	ΚΕΝΤΡΟΑΡΙΣΤΕΡΑ	ΚΕΝΤΡΟ	ΚΕΝΤΡΟΔΕΞΙΑ	ΔΕΞΙΑ	Δ.Ξ. / Δ.Α.
Συμφωνώ	32,9	46,4	58,5	62,2	79,8	56,1
Μάλλον Συμφωνώ	10,7	11,8	10,6	16,7	4,9	9,8
Μάλλον Διαφωνώ	16,2	10,3	12,4	10,6	2,5	9,1
Διαφωνώ	40,2	30,8	17,3	10,5	12,8	23,6
Δ.Ξ. / Δ.Α.	0,0	0,7	1,2	0,0	0,0	1,4

Πίνακας 13.3: Η παρουσία μεταναστών στη χώρα μας αυξάνει την ανεργία

	ΣΥΝΟΛΟ	ΑΝΔΡΑΣ	ΓΥΝΑΙΚΑ	18-24	25-39	40-54	55-64	65 +	Α' ΒΑΘΜΙΑ	Β' ΒΑΘΜΙΑ	Γ' ΒΑΘΜΙΑ	ΜΕΤΑΠΤΥΧΙΑΚΟ
Συμφωνώ	60,2	59,8	60,6	53,4	57,1	51,6	63,9	73,2	83,4	67,8	51,5	35,0
Μάλλον Συμφωνώ	6,3	6,8	5,8	4,4	5,9	8,0	6,1	5,8	2,7	6,6	5,9	11,4
Μάλλον Διαφωνώ	9,1	8,5	9,7	10,0	13,1	7,3	12,5	4,3	6,1	7,1	10,1	18,0
Διαφωνώ	23,9	24,7	23,1	30,9	23,4	33,1	16,6	16,1	7,8	17,9	32,2	33,9
Δ.Ξ. / Δ.Α.	0,5	0,2	0,8	1,3	0,5	0,0	0,9	0,6	0,0	0,6	0,3	1,7

	< 500 €	501 - 1.000 €	1.001 - 1.500 €	1.501 - 2.000 €	2.001 - 3.000 €	> 3.001 €	Δ.Ξ. / Δ.Α.
Συμφωνώ	76,0	68,8	54,8	58,7	52,1	25,7	49,7
Μάλλον Συμφωνώ	6,1	5,2	6,3	6,4	9,5	0,0	12,3
Μάλλον Διαφωνώ	6,7	6,8	8,8	8,3	10,5	12,7	23,3
Διαφωνώ	11,2	18,8	29,5	25,7	27,9	58,6	14,7
Δ.Ξ. / Δ.Α.	0,0	0,4	0,6	0,9	0,0	3,0	0,0

	ΔΗΜΟΣΙΟΣ ΥΠΑΛΛ.	ΙΔΙΩΤΙΚΟΣ ΥΠΑΛΛ.	Ε.Ε.Ε	Ε.Ε.Τ	ΕΠΙΧΕΙΡ.	ΑΓΡΟΤΗΣ	ΦΟΙΤΗΤΗΣ / ΣΠΟΥΔΑΣΤΗΣ	ΝΟΙΚΟΚΥΡΑ	ΣΥΝΤΑΞΙΟΥΧΟΣ	ΑΝΕΡΓΟΣ
Συμφωνώ	45,1	55,6	50,2	65,2	51,7	68,8	32,7	63,0	70,8	64,2
Μάλλον Συμφωνώ	9,0	4,0	9,6	9,0	0,0	0,0	7,8	7,9	6,1	3,8
Μάλλον Διαφωνώ	11,7	10,3	12,1	5,3	0,0	0,0	15,3	12,0	6,3	10,5
Διαφωνώ	34,2	28,7	28,1	20,5	48,3	31,2	44,2	15,5	16,4	21,5
Δ.Ξ. / Δ.Α.	0,0	1,4	0,0	0,0	0,0	0,0	0,0	1,6	0,4	0,0

	ΑΝΩΤΕΡΗ -> ΜΕΣΑΙΑ	ΜΕΣΑΙΑ	ΚΑΤΩΤΕΡΗ -> ΜΕΣΑΙΑ	ΑΤΤΙΚΗ	ΘΕΣΣΑΛΟ-ΝΙΚΗ	ΒΟΡΕΙΑ ΕΛΛΑΔΑ	ΚΕΝΤΡΙΚΗ ΕΛΛΑΔΑ	ΑΙΓΑΙΟ / ΚΡΗΤΗ	ΑΣΤΙΚΗ	ΑΓΡΟΤΙΚΗ
Συμφωνώ	51,6	61,3	61,5	52,3	67,0	61,2	63,4	64,1	56,8	69,7
Μάλλον Συμφωνώ	6,1	8,3	3,9	10,6	2,4	4,1	6,5	3,3	7,8	2,2
Μάλλον Διαφωνώ	7,0	10,1	8,0	11,2	13,1	10,0	5,4	5,8	11,2	3,3
Διαφωνώ	35,3	19,8	25,9	25,0	17,5	24,7	23,6	26,8	23,5	24,8
Δ.Ξ. / Δ.Α.	0,0	0,5	0,7	0,9	0,0	0,0	1,1	0,0	0,7	0,0

	ΣΥΡΙΖΑ	Ν.Δ.	ΧΡΥΣΗ ΑΥΓΗ	ΔΗΜΟΚΡΑΤΙΚΗ ΣΥΜΠΑΡΑΤΑΞΗ	ΚΚΕ	ΤΟ ΠΟΤΑΜΙ	ΑΝΕΞΑΡΤΗΤΟΙ ΕΛΛΗΝΕΣ	ΕΝΩΣΗ ΚΕΝΤΡΩΝ
Συμφωνώ	63,0	62,5	80,0	64,1	37,0	48,9	52,0	59,4
Μάλλον Συμφωνώ	4,9	6,7	0,0	10,3	8,7	11,1	16,0	6,3
Μάλλον Διαφωνώ	8,3	8,2	10,0	2,6	10,9	15,6	16,0	9,4
Διαφωνώ	23,4	21,6	10,0	23,0	41,2	24,4	16,0	24,9
Δ.Ξ. / Δ.Α.	0,4	1,0	0,0	0,0	2,2	0,0	0,0	0,0

	ΑΡΙΣΤΕΡΑ	ΚΕΝΤΡΟΑΡΙΣΤΕΡΑ	ΚΕΝΤΡΟ	ΚΕΝΤΡΟΔΕΞΙΑ	ΔΕΞΙΑ	Δ.Ξ. / Δ.Α.
Συμφωνώ	43,4	50,6	65,1	68,3	76,3	61,0
Μάλλον Συμφωνώ	7,0	5,9	7,9	7,0	2,5	5,4
Μάλλον Διαφωνώ	13,6	11,4	6,1	7,7	6,9	8,8
Διαφωνώ	35,1	32,1	19,8	17,0	14,3	23,5
Δ.Ξ. / Δ.Α.	0,9	0,0	1,1	0,0	0,0	1,3

Πίνακας 13.4: Η παρουσία μεταναστών στη χώρα μας έχει θετική οικονομική επίπτωση

	ΣΥΝΟΛΟ	ΑΝΔΡΑΣ	ΓΥΝΑΙΚΑ	18-24	25-39	40-54	55-64	65 +	Α' ΒΑΘΜΙΑ	Β' ΒΑΘΜΙΑ	Γ' ΒΑΘΜΙΑ	ΜΕΤΑΠΤΥΧΙΑΚΟ
Συμφωνώ	23,6	24,6	22,6	13,2	20,3	22,5	27,6	29,7	36,2	24,8	19,7	21,0
Μάλλον Συμφωνώ	9,0	9,4	8,5	0,0	10,1	12,1	7,9	8,4	7,7	7,0	9,3	18,8
Μάλλον Διαφωνώ	8,6	8,7	8,5	17,5	9,8	7,2	3,8	8,5	6,7	7,0	7,9	22,1
Διαφωνώ	57,2	56,1	58,4	69,3	59,3	56,8	56,2	51,7	46,8	59,4	61,6	38,1
Δ.Ξ. / Δ.Α.	1,6	1,2	2,0	0,0	0,5	1,4	4,5	1,7	2,6	1,8	1,5	0,0

	< 500 €	501 - 1.000 €	1.001 - 1.500 €	1.501 - 2.000 €	2.001 - 3.000 €	> 3.001 €	Δ.Ξ. / Δ.Α.
Συμφωνώ	30,6	24,9	20,7	24,5	17,1	27,7	21,0
Μάλλον Συμφωνώ	6,1	7,6	10,1	5,8	17,2	15,7	5,2
Μάλλον Διαφωνώ	4,7	5,9	8,7	9,3	6,3	16,1	27,3
Διαφωνώ	57,7	60,7	58,3	57,9	59,4	37,5	42,5
Δ.Ξ. / Δ.Α.	0,9	0,9	2,2	2,5	0,0	3,0	4,0

	ΔΗΜΟΣΙΟΣ ΥΠΑΛΛ.	ΙΔΙΩΤΙΚΟΣ ΥΠΑΛΛ.	Ε.Ε.Ε	Ε.Ε.Τ	ΕΠΙΧΕΙΡ.	ΑΓΡΟΤΗΣ	ΦΟΙΤΗΤΗΣ/ ΣΠΟΥΔΑΣΤΗΣ	ΝΟΙΚΟΚΥΡΑ	ΣΥΝΤΑΞΙΟΥΧΟΣ	ΑΝΕΡΓΟΣ
Συμφωνώ	16,9	16,3	23,0	26,9	30,5	26,9	17,7	34,0	27,2	25,6
Μάλλον Συμφωνώ	14,1	5,4	14,1	8,1	27,4	17,4	0,0	6,1	9,1	7,7
Μάλλον Διαφωνώ	9,2	6,3	9,9	9,1	15,7	0,0	25,4	11,3	6,3	10,7
Διαφωνώ	59,0	72,0	49,3	55,9	26,4	49,5	56,9	45,9	54,8	54,7
Δ.Ξ. / Δ.Α.	0,8	0,0	3,7	0,0	0,0	6,2	0,0	2,7	2,6	1,3

	ΑΝΩΤΕΡΗ -> ΜΕΣΙΑΙΑ	ΜΕΣΙΑΙΑ	ΚΑΤΩΤΕΡΗ -> ΜΕΣΙΑΙΑ	ΑΤΤΙΚΗ	ΘΕΣΣΑΛΟ-ΝΙΚΗ	ΒΟΡΕΙΑ ΕΛΛΑΔΑ	ΚΕΝΤΡΙΚΗ ΕΛΛΑΔΑ	ΑΙΓΑΙΟ / ΚΡΗΤΗ	ΑΣΤΙΚΗ	ΑΓΡΟΤΙΚΗ
Συμφωνώ	22,0	24,0	23,6	23,4	20,0	24,0	27,3	18,6	22,3	27,3
Μάλλον Συμφωνώ	8,0	9,6	7,8	11,7	6,6	10,4	5,8	8,3	9,7	6,9
Μάλλον Διαφωνώ	16,7	9,5	5,5	8,1	8,8	7,9	11,0	5,8	9,3	6,5
Διαφωνώ	52,0	55,4	61,2	55,1	62,4	56,7	54,3	65,5	57,2	57,6
Δ.Ξ. / Δ.Α.	1,3	1,5	1,9	1,7	2,2	1,0	1,6	1,8	1,5	1,7

	ΣΥΡΙΖΑ	Ν.Δ.	ΧΡΥΣΗ ΑΥΓΗ	ΔΗΜΟΚΡΑΤΙΚΗ ΣΥΜΠΑΡΑΤΞΗ	ΚΚΕ	ΤΟ ΠΟΤΑΜΙ	ΑΝΕΞΑΡΤΗΤΟΙ ΕΛΛΗΝΕΣ	ΕΝΩΣΗ ΚΕΝΤΡΩΝ
Συμφωνώ	29,4	22,1	10,0	30,8	10,9	24,4	24,0	3,1
Μάλλον Συμφωνώ	7,5	9,1	5,0	12,8	8,7	13,3	8,0	9,4
Μάλλον Διαφωνώ	6,8	10,1	0,0	7,7	15,2	17,8	12,0	12,5
Διαφωνώ	54,4	57,3	85,0	48,7	63,0	42,3	56,0	71,9
Δ.Ξ. / Δ.Α.	1,9	1,4	0,0	0,0	2,2	2,2	0,0	3,1

	ΑΡΙΣΤΕΡΑ	ΚΕΝΤΡΟΑΡΙΣΤΕΡΑ	ΚΕΝΤΡΟ	ΚΕΝΤΡΟΔΕΞΙΑ	ΔΕΞΙΑ	Δ.Ξ. / Δ.Α.
Συμφωνώ	26,1	28,1	20,8	22,0	19,5	24,3
Μάλλον Συμφωνώ	14,4	6,9	7,7	10,6	8,1	5,4
Μάλλον Διαφωνώ	9,4	8,9	8,8	10,7	2,5	8,5
Διαφωνώ	46,6	54,8	61,0	56,0	68,7	60,5
Δ.Ξ. / Δ.Α.	3,5	1,3	1,7	0,7	1,2	1,3

Πίνακας 13.5: Η παρουσία μεταναστών στη χώρα μας εμπλουτίζει τον πολιτισμό μας

	ΣΥΝΟΛΟ	ΑΝΔΡΑΣ	ΓΥΝΑΙΚΑ	18-24	25-39	40-54	55-64	65 +	Α' ΒΑΘΜΙΑ	Β' ΒΑΘΜΙΑ	Γ' ΒΑΘΜΙΑ	ΜΕΤΑΠΤΥΧΙΑΚΟ
Συμφωνώ	18,8	21,0	16,6	21,1	17,5	21,9	17,7	16,7	5,4	17,3	22,7	24,9
Μάλλον Συμφωνώ	9,4	10,4	8,4	4,1	12,0	9,8	8,2	9,1	10,6	5,9	10,9	18,5
Μάλλον Διαφωνώ	7,6	7,8	7,3	12,3	8,5	8,5	5,0	5,4	13,5	4,8	7,4	14,6
Διαφωνώ	62,5	59,4	65,6	61,1	61,5	57,9	65,8	66,9	66,6	70,5	58,3	36,6
Δ.Ξ. / Δ.Α.	1,7	1,4	2,1	1,4	0,5	1,9	3,3	1,9	3,9	1,5	0,7	5,4

	< 500 €	501 - 1.000 €	1.001 - 1.500 €	1.501 - 2.000 €	2.001 - 3.000 €	> 3.001 €	Δ.Ξ. / Δ.Α.
Συμφωνώ	11,7	16,2	19,0	24,3	19,3	42,4	13,4
Μάλλον Συμφωνώ	4,7	7,9	15,8	4,7	14,9	5,0	7,1
Μάλλον Διαφωνώ	5,7	6,5	6,7	4,7	9,3	12,5	20,5
Διαφωνώ	75,5	68,1	56,0	63,8	56,5	37,1	59,0
Δ.Ξ. / Δ.Α.	2,4	1,3	2,5	2,5	0,0	3,0	0,0

	ΔΗΜΟΣΙΟΣ ΥΠΑΛΛ.	ΙΔΙΩΤΙΚΟΣ ΥΠΑΛΛ.	Ε.Ε.Ε	Ε.Ε.Τ	ΕΠΙΧΕΙΡ.	ΑΓΡΟΤΗΣ	ΦΟΙΤΗΤΗΣ/ ΣΠΟΥΔΑΣΤΗΣ	ΝΟΙΚΟΚΥΡΑ	ΣΥΝΤΑΞΙΟΥΧΟΣ	ΑΝΕΡΓΟΣ
Συμφωνώ	21,7	22,1	24,0	16,4	34,3	19,4	35,6	15,4	16,1	12,3
Μάλλον Συμφωνώ	15,8	6,1	11,7	5,0	15,7	17,4	10,9	7,3	10,0	6,1
Μάλλον Διαφωνώ	5,9	8,7	7,6	6,9	14,0	0,0	15,7	4,6	6,0	13,5
Διαφωνώ	54,8	60,8	55,0	71,7	36,0	63,2	37,8	71,1	65,5	66,8
Δ.Ξ. / Δ.Α.	1,8	2,3	1,7	0,0	0,0	0,0	0,0	1,6	2,4	1,3

	ΑΝΩΤΕΡΗ -> ΜΕΣΙΑΙΑ	ΜΕΣΙΑΙΑ	ΚΑΤΩΤΕΡΗ -> ΜΕΣΙΑΙΑ	ΑΤΤΙΚΗ	ΘΕΣΣΑΛΟ-ΝΙΚΗ	ΒΟΡΕΙΑ ΕΛΛΑΔΑ	ΚΕΝΤΡΙΚΗ ΕΛΛΑΔΑ	ΑΙΓΑΙΟ / ΚΡΗΤΗ	ΑΣΤΙΚΗ	ΑΓΡΟΤΙΚΗ
Συμφωνώ	18,5	18,4	19,3	18,5	15,5	20,9	19,6	17,1	19,1	18,1
Μάλλον Συμφωνώ	15,3	9,6	7,4	10,4	10,1	6,0	9,5	12,7	9,8	8,4
Μάλλον Διαφωνώ	5,5	9,5	5,6	6,8	6,7	8,6	8,9	5,3	7,5	7,9
Διαφωνώ	58,8	60,7	66,0	63,5	66,5	62,2	59,1	64,1	62,0	63,6
Δ.Ξ. / Δ.Α.	1,9	1,8	1,7	0,8	1,2	2,3	2,9	0,8	1,6	2,0

	ΣΥΡΙΖΑ	Ν.Δ.	ΧΡΥΣΗ ΑΥΓΗ	ΔΗΜΟΚΡΑΤΙΚΗ ΣΥΜΠΑΡΑΤΞΗ	ΚΚΕ	ΤΟ ΠΟΤΑΜΙ	ΑΝΕΞΑΡΤΗΤΟΙ ΕΛΛΗΝΕΣ	ΕΝΩΣΗ ΚΕΝΤΡΩΝ
Συμφωνώ	25,7	10,6	5,0	33,3	28,3	28,9	4,0	3,1
Μάλλον Συμφωνώ	7,2	9,6	5,0	15,4	21,7	15,6	8,0	0,0
Μάλλον Διαφωνώ	7,5	6,2	0,0	0,0	13,0	11,1	16,0	21,9
Διαφωνώ	57,7	71,2	90,0	51,3	37,0	40,0	72,0	71,9
Δ.Ξ. / Δ.Α.	1,9	2,4	0,0	0,0	0,0	4,4	0,0	3,1

	ΑΡΙΣΤΕΡΑ	ΚΕΝΤΡΟΑΡΙΣΤΕΡΑ	ΚΕΝΤΡΟ	ΚΕΝΤΡΟΔΕΞΙΑ	ΔΕΞΙΑ	Δ.Ξ. / Δ.Α.
Συμφωνώ	29,1	29,5	14,8	16,1	1,2	15,1
Μάλλον Συμφωνώ	16,8	5,8	11,6	7,0	6,9	8,1
Μάλλον Διαφωνώ	10,8	6,6	6,5	10,4	1,2	8,1
Διαφωνώ	41,8	56,8	64,9	64,6	89,5	66,6
Δ.Ξ. / Δ.Α.	1,5	1,3	2,2	1,9	1,2	2,1

Πίνακας 13.6: Η παρουσία μεταναστών στη χώρα μας βοηθάει στην επίλυση του δημογραφικού προβλήματος της Ελλάδας

	ΣΥΝΟΛΟ	ΑΝΔΡΑΣ	ΓΥΝΑΙΚΑ	18-24	25-39	40-54	55-64	65 +	Α' ΒΑΘΜΙΑ	Β' ΒΑΘΜΙΑ	Γ' ΒΑΘΜΙΑ	ΜΕΤΑΠΤΥΧΙΑΚΟ
Συμφωνώ	16,0	18,5	13,5	12,8	11,0	17,2	15,5	21,3	8,9	15,8	16,8	21,8
Μάλλον Συμφωνώ	6,3	7,0	5,5	1,4	5,4	4,5	9,6	8,9	5,1	4,2	7,7	10,6
Μάλλον Διαφωνώ	5,2	4,6	5,7	6,9	6,5	7,2	3,0	2,1	1,3	4,9	5,8	8,6
Διαφωνώ	69,8	67,1	72,7	76,4	74,8	69,1	68,6	64,0	75,7	73,6	68,2	52,4
Δ.Ξ. / Δ.Α.	2,7	2,8	2,6	2,5	2,3	2,0	3,3	3,7	9,0	1,5	1,5	6,6

	< 500 €	501 - 1.000 €	1.001 - 1.500 €	1.501 - 2.000 €	2.001 - 3.000 €	> 3.001 €	Δ.Ξ. / Δ.Α.
Συμφωνώ	5,7	14,9	23,0	14,0	17,0	33,5	4,0
Μάλλον Συμφωνώ	2,1	3,3	10,8	5,6	9,0	8,0	7,5
Μάλλον Διαφωνώ	1,2	6,1	5,1	3,4	6,1	4,4	11,5
Διαφωνώ	85,0	74,0	58,8	75,4	63,9	52,1	72,8
Δ.Ξ. / Δ.Α.	6,0	1,7	2,3	1,6	4,0	2,0	4,2

	ΔΗΜΟΣΙΟΣ ΥΠΑΛΛ.	ΙΔΙΩΤΙΚΟΣ ΥΠΑΛΛ.	Ε.Ε.Ε	Ε.Ε.Τ	ΕΠΙΧΕΙΡ.	ΑΓΡΟΤΗΣ	ΦΟΙΤΗΤΗΣ / ΣΠΟΥΔΑΣΤΗΣ	ΝΟΙΚΟΚΥΡΑ	ΣΥΝΤΑΞΙΟΥΧΟΣ	ΑΝΕΡΓΟΣ
Συμφωνώ	21,3	9,5	13,1	20,5	34,3	7,5	20,2	12,1	18,5	14,6
Μάλλον Συμφωνώ	7,9	3,0	10,8	5,2	0,0	4,2	3,9	6,4	9,1	1,3
Μάλλον Διαφωνώ	5,5	7,1	8,9	0,0	0,0	0,0	7,8	9,8	2,6	6,9
Διαφωνώ	63,5	78,0	63,2	72,4	65,7	88,3	61,4	68,5	67,1	73,6
Δ.Ξ. / Δ.Α.	1,8	2,4	4,0	1,9	0,0	0,0	6,7	3,2	2,7	3,6

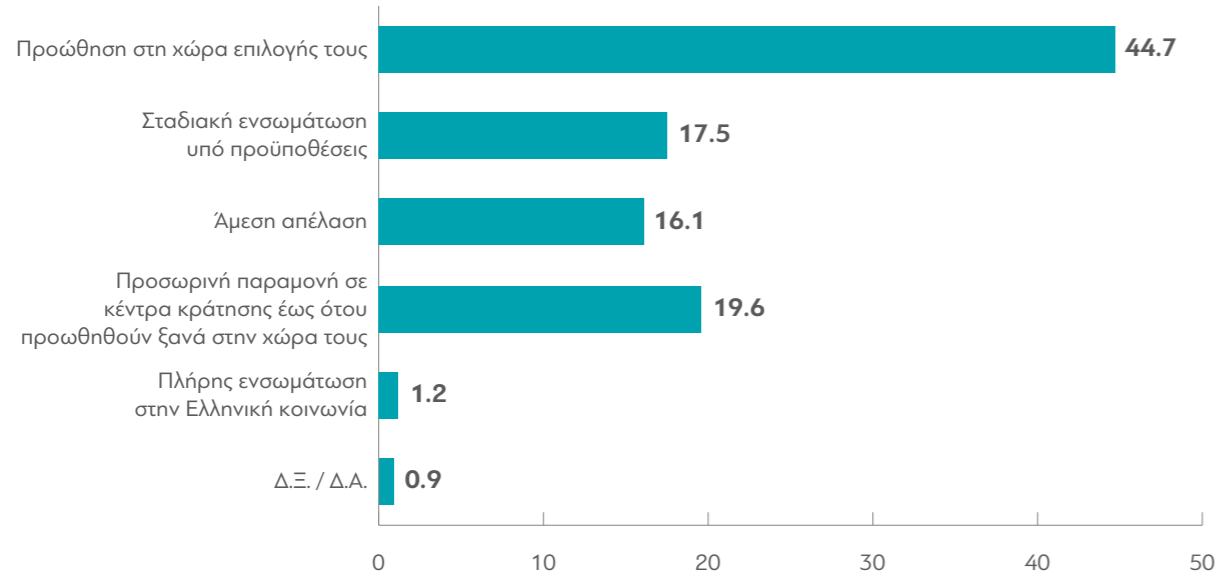
	ΑΝΩΤΕΡΗ -> ΜΕΣΙΑ	ΜΕΣΙΑ	ΚΑΤΩΤΕΡΗ -> ΜΕΣΙΑ	ΑΤΤΙΚΗ	ΘΕΣΣΑΛΟ-ΝΙΚΗ	ΒΟΡΕΙΑ ΕΛΛΑΔΑ	ΚΕΝΤΡΙΚΗ ΕΛΛΑΔΑ	ΑΙΓΑΙΟ / ΚΡΗΤΗ	ΑΣΤΙΚΗ	ΑΓΡΟΤΙΚΗ
Συμφωνώ	19,1	15,9	15,7	16,2	13,9	11,7	21,2	14,7	15,8	16,6
Μάλλον Συμφωνώ	5,3	8,1	3,7	7,6	5,9	3,9	7,7	4,6	6,6	5,2
Μάλλον Διαφωνώ	3,1	7,0	3,1	5,9	7,4	4,0	4,1	5,7	6,2	2,1
Διαφωνώ	71,5	65,9	74,8	65,8	72,0	78,2	64,3	73,8	68,4	74,1
Δ.Ξ. / Δ.Α.	1,0	3,1	2,7	4,5	0,8	2,2	2,7	1,2	3,0	2,0

	ΣΥΡΙΖΑ	Ν.Δ.	ΧΡΥΣΗ ΑΥΓΗ	ΔΗΜΟΚΡΑΤΙΚΗ ΣΥΜΠΑΡΑΤΑΞΗ	ΚΚΕ	ΤΟ ΠΟΤΑΜΙ	ΑΝΕΞΑΡΤΗΤΟΙ ΕΛΛΗΝΕΣ	ΕΝΩΣΗ ΚΕΝΤΡΩΝ
Συμφωνώ	16,6	13,9	20,0	25,6	21,7	22,2	4,0	3,1
Μάλλον Συμφωνώ	6,4	6,7	0,0	10,3	6,5	8,9	0,0	3,1
Μάλλον Διαφωνώ	6,4	2,4	0,0	2,6	6,5	8,9	16,0	6,3
Διαφωνώ	66,1	76,0	80,0	56,4	63,1	57,8	80,0	84,4
Δ.Ξ. / Δ.Α.	4,5	1,0	0,0	5,1	2,2	2,2	0,0	3,1

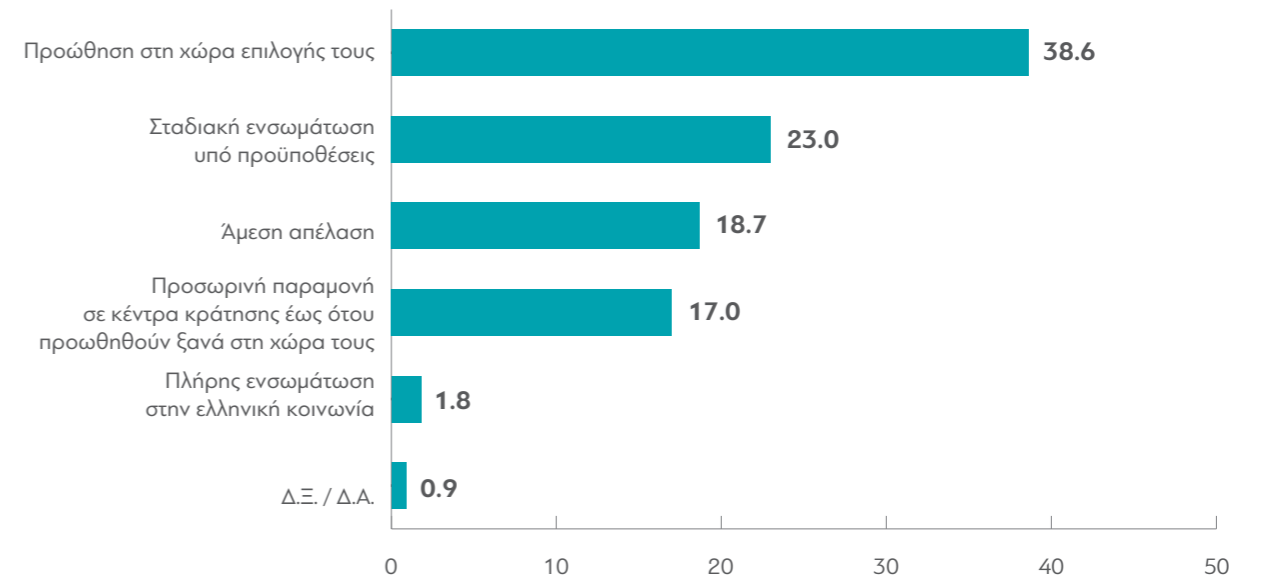
	ΑΡΙΣΤΕΡΑ	ΚΕΝΤΡΟΑΡΙΣΤΕΡΑ	ΚΕΝΤΡΟ	ΚΕΝΤΡΟΔΕΞΙΑ	ΔΕΞΙΑ	Δ.Ξ. / Δ.Α.
Συμφωνώ	19,6	21,1	12,1	18,0	13,3	8,1
Μάλλον Συμφωνώ	11,4	7,3	5,1	7,8	0,0	2,8
Μάλλον Διαφωνώ	7,8	7,6	5,6	3,0	1,2	3,9
Διαφωνώ	58,0	62,0	73,7	71,2	81,8	79,3
Δ.Ξ. / Δ.Α.	3,2	2,0	3,5	0,0	3,7	5,9

14. Τι πρέπει να γίνει με τους παράνομους μετανάστες στη χώρα μας;

ΕΡΩΤΗΣΗ: Τι πιστεύετε ότι πρέπει να γίνει με τους παράνομους μετανάστες στη χώρα μας;



ΠΡΟΗΓΟΥΜΕΝΗ ΜΕΤΡΗΣΗ - ΑΠΡΙΛΙΟΣ 2015



Πίνακας 14.1: Τι πρέπει να γίνει με τους παράνομους μετανάστες στη χώρα μας;

	ΣΥΝΟΛΟ	ΑΝΔΡΑΣ	ΓΥΝΑΙΚΑ	18-24	25-39	40-54	55-64	65 +	Α' ΒΑΘΜΙΑ	Β' ΒΑΘΜΙΑ	Γ' ΒΑΘΜΙΑ	ΜΕΤΑΠΤΥΧΙΑΚΟ
Πλήρης ενσωμάτωση στην Ελληνική κοινωνία	1,2	1,3	1,2	1,3	3,1	0,9	0,0	0,6	0,0	0,0	1,8	6,3
Σταδιακή ενσωμάτωση υπό προϋποθέσεις	17,5	18,9	16,1	17,4	19,5	20,9	12,3	15,2	4,0	16,6	19,9	27,4
Προσωρινή παραμονή σε κέντρα κράτησης έως ότου προωθηθούν ξανά στην χώρα τους	19,6	18,1	21,1	26,2	16,0	18,3	14,2	25,7	30,4	19,7	18,1	12,2
Άμεση απέλαση	16,1	15,7	16,4	8,3	22,2	12,7	17,4	15,8	24,8	17,6	14,0	7,7
Πρώτωση στη χώρα επιλογής τους	44,7	44,7	44,7	46,8	38,7	46,8	55,0	40,5	39,6	45,5	44,8	46,4
Δ.Ξ. / Δ.Α.	0,9	1,3	0,5	0,0	0,5	0,4	1,1	2,2	1,2	0,6	1,4	0,0

	< 500 €	501 - 1.000 €	1.001 - 1.500 €	1.501 - 2.000 €	2.001 - 3.000 €	> 3.001 €	Δ.Ξ. / Δ.Α.
Πλήρης ενσωμάτωση στην Ελληνική κοινωνία	1,1	1,3	1,8	1,4	0,0	0,0	2,1
Σταδιακή ενσωμάτωση υπό προϋποθέσεις	7,9	16,7	15,6	19,1	23,7	26,4	25,9
Προσωρινή παραμονή σε κέντρα κράτησης έως ότου προωθηθούν ξανά στην χώρα τους	16,4	22,0	20,2	17,2	21,4	11,1	19,9
Άμεση απέλαση	26,1	19,7	11,7	12,9	8,9	13,6	17,6
Πρώτωση στη χώρα επιλογής τους	47,4	39,5	49,5	48,5	46,0	48,9	31,7
Δ.Ξ. / Δ.Α.	1,1	0,8	1,2	0,9	0,0	0,0	2,8

	ΔΗΜΟΣΙΟΣ ΥΠΑΛΛ.	ΙΔΙΩΤΙΚΟΣ ΥΠΑΛΛ.	Ε.Ε.Ε	Ε.Ε.Τ	ΕΠΙΧΕΙΡ.	ΑΓΡΟΤΗΣ	ΦΟΙΤΗΤΗΣ/ ΣΠΟΥΔΑΣΤΗΣ	ΝΟΙΚΟΚΥΡΑ	ΣΥΝΤΑΞΙΟΥΧΟΣ	ΑΝΕΡΓΟΣ
Πλήρης ενσωμάτωση στην Ελληνική κοινωνία	1,8	2,9	0,0	1,5	0,0	0,0	3,5	0,0	0,4	1,3
Σταδιακή ενσωμάτωση υπό προϋποθέσεις	21,9	18,2	31,1	15,2	18,7	14,4	29,1	18,0	12,7	14,6
Προσωρινή παραμονή σε κέντρα κράτησης έως ότου προωθηθούν ξανά στην χώρα τους	14,6	16,7	22,5	22,0	0,0	6,3	29,5	26,3	23,5	12,7
Άμεση απέλαση	11,8	15,7	19,0	11,1	15,7	6,2	10,2	18,4	15,7	24,4
Πρώτωση στη χώρα επιλογής τους	48,9	45,8	27,4	50,2	65,6	73,1	27,7	37,3	45,4	47,0
Δ.Ξ. / Δ.Α.	1,0	0,7	0,0	0,0	0,0	0,0	0,0	0,0	2,3	0,0

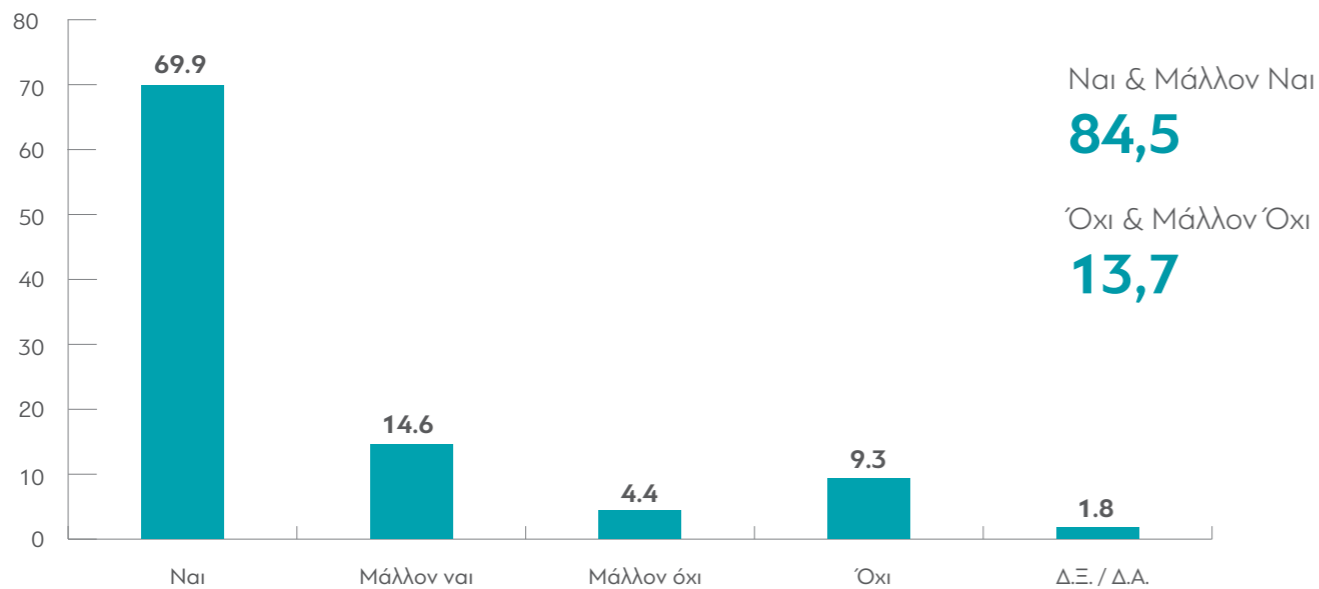
	ΑΝΩΤΕΡΗ -> ΜΕΣΙΑΙΑ	ΜΕΣΙΑΙΑ	ΚΑΤΩΤΕΡΗ -> ΜΕΣΙΑΙΑ	ΑΤΤΙΚΗ	ΘΕΣΣΑΛΟ-ΝΙΚΗ	ΒΟΡΕΙΑ ΕΛΛΑΔΑ	ΚΕΝΤΡΙΚΗ ΕΛΛΑΔΑ	ΑΙΓΑΙΟ / ΚΡΗΤΗ	ΑΣΤΙΚΗ	ΑΓΡΟΤΙΚΗ
Πλήρης ενσωμάτωση στην Ελληνική κοινωνία	1,2	1,1	1,5	1,6	2,4	0,5	0,0	3,5	1,3	1,0
Σταδιακή ενσωμάτωση υπό προϋποθέσεις	18,2	19,8	14,5	20,8	19,4	17,1	16,1	11,6	19,3	12,6
Προσωρινή παραμονή σε κέντρα κράτησης έως ότου προωθηθούν ξανά στην χώρα τους	19,2	21,6	16,9	18,1	12,1	20,1	20,9	26,7	20,2	18,0
Άμεση απέλαση	12,4	12,0	21,9	13,9	19,5	19,4	17,2	9,3	14,7	19,9
Πρώτωση στη χώρα επιλογής τους	49,0	44,1	44,6	44,7	45,4	42,3	45,2	46,8	43,7	47,1
Δ.Ξ. / Δ.Α.	0,0	1,4	0,6	0,9	1,2	0,6	0,6	2,1	0,8	1,4

	ΣΥΡΙΖΑ	Ν.Δ.	ΧΡΥΣΗ ΑΥΓΗ	ΔΗΜΟΚΡΑΤΙΚΗ ΣΥΜΠΑΡΑΤΑΞΗ	ΚΚΕ	ΤΟ ΠΟΤΑΜΙ	ΑΝΕΞΑΡΤΗΤΟΙ ΕΛΛΗΝΕΣ	ΕΝΩΣΗ ΚΕΝΤΡΩΝ
Πλήρης ενσωμάτωση στην Ελληνική κοινωνία	1,9	0,5	0,0	0,0	4,3	0,0	0,0	0,0
Σταδιακή ενσωμάτωση υπό προϋποθέσεις	18,5	15,9	5,0	20,5	19,6	26,7	20,0	18,8
Προσωρινή παραμονή σε κέντρα κράτησης έως ότου προωθηθούν ξανά στην χώρα τους	18,1	26,4	10,0	33,3	2,2	20,0	12,0	25,0
Άμεση απέλαση	12,1	18,8	35,0	10,3	8,7	8,9	28,0	21,9
Πρώτωση στη χώρα επιλογής τους	48,6	37,4	50,0	33,3	60,9	44,4	40,0	34,3
Δ.Ξ. / Δ.Α.	0,8	1,0	0,0	2,6	4,3	0,0	0,0	0,0

	ΑΡΙΣΤΕΡΑ	ΚΕΝΤΡΟΑΡΙΣΤΕΡΑ	ΚΕΝΤΡΟ	ΚΕΝΤΡΟΔΕΞΙΑ	ΔΕΞΙΑ	Δ.Ξ. / Δ.Α.
Πλήρης ενσωμάτωση στην Ελληνική κοινωνία	5,4	0,7	0,6	0,7	0,0	0,0
Σταδιακή ενσωμάτωση υπό προϋποθέσεις	18,6	26,0	16,7	17,6	10,4	8,5
Προσωρινή παραμονή σε κέντρα κράτησης έως ότου προωθηθούν ξανά στην χώρα τους	7,7	18,8	23,6	26,1	21,8	15,8
Άμεση απέλαση	8,5	10,4	13,4	17,7	29,5	26,8
Πρώτωση στη χώρα επιλογής τους	56,5	44,1	45,1	37,9	37,1	47,4
Δ.Ξ. / Δ.Α.	3,3	0,0	0,6	0,0	1,2	1,5

15. Υπάρχει καλύτερο πολίτευμα από την κοινοβουλευτική δημοκρατία;

ΕΡΩΤΗΣΗ: Συμφωνείτε με την άποψη ότι “Δεν υπάρχει καλύτερο πολίτευμα από την κοινοβουλευτική δημοκρατία”;



ΠΡΟΗΓΟΥΜΕΝΗ ΜΕΤΡΗΣΗ - ΑΠΡΙΛΙΟΣ 2015



Πίνακας 15.1: Υπάρχει καλύτερο πολίτευμα από την κοινοβουλευτική δημοκρατία;

	ΣΥΝΟΛΟ	ΑΝΔΡΑΣ	ΓΥΝΑΙΚΑ	18-24	25-39	40-54	55-64	65+	Α' ΒΑΘΜΙΑ	Β' ΒΑΘΜΙΑ	Γ' ΒΑΘΜΙΑ	ΜΕΤΑΠΤΥΧΙΑΚΟ
Ναι	69,9	67,7	72,1	60,0	66,7	62,6	71,3	84,3	75,3	69,5	66,8	80,5
Μάλλον ναι	14,6	12,5	16,7	16,9	16,4	19,9	12,1	7,4	10,0	13,1	17,6	12,8
Μάλλον όχι	4,4	5,6	3,2	7,3	4,8	5,7	2,5	2,7	2,6	6,2	3,4	3,0
Όχι	9,3	13,0	5,5	11,9	10,1	9,1	14,1	4,5	8,2	9,1	10,7	3,7
Δ.Ξ. / Δ.Α.	1,8	1,2	2,5	3,9	2,0	2,7	0,0	1,1	3,9	2,1	1,5	0,0

	< 500 €	501 - 1.000 €	1.001 - 1.500 €	1.501 - 2.000 €	2.001 - 3.000 €	> 3.001 €	Δ.Ξ. / Δ.Α.
Ναι	50,2	69,1	71,8	73,3	84,1	77,3	63,8
Μάλλον ναι	19,7	13,3	17,3	8,6	10,9	20,0	18,6
Μάλλον όχι	7,2	4,9	5,4	4,1	0,0	0,0	4,7
Όχι	18,5	10,8	4,9	11,6	5,0	2,7	8,2
Δ.Ξ. / Δ.Α.	4,4	1,9	0,6	2,4	0,0	0,0	4,7

	ΔΗΜΟΣΙΟΣ ΥΠΑΛΛ.	ΙΔΙΩΤΙΚΟΣ ΥΠΑΛΛ.	Ε.Ε.Ε	Ε.Ε.Τ	ΕΠΙΧΕΙΡ.	ΑΓΡΟΤΗΣ	ΦΟΙΤΗΤΗΣ/ ΣΠΟΥΔΑΣΤΗΣ	ΝΟΙΚΟΚΥΡΑ	ΣΥΝΤΑΞΙΟΥΧΟΣ	ΑΝΕΡΓΟΣ
Ναι	64,1	59,6	76,3	67,8	86,0	80,6	71,4	81,0	79,4	51,1
Μάλλον ναι	18,9	19,9	11,8	9,0	0,0	12,5	3,0	13,0	10,5	24,2
Μάλλον όχι	1,9	7,0	5,2	6,0	0,0	0,0	7,8	0,0	2,5	11,0
Όχι	12,5	10,9	4,6	17,2	14,0	6,9	14,8	4,4	6,7	9,9
Δ.Ξ. / Δ.Α.	2,6	2,6	2,1	0,0	0,0	0,0	3,0	1,6	0,9	3,8

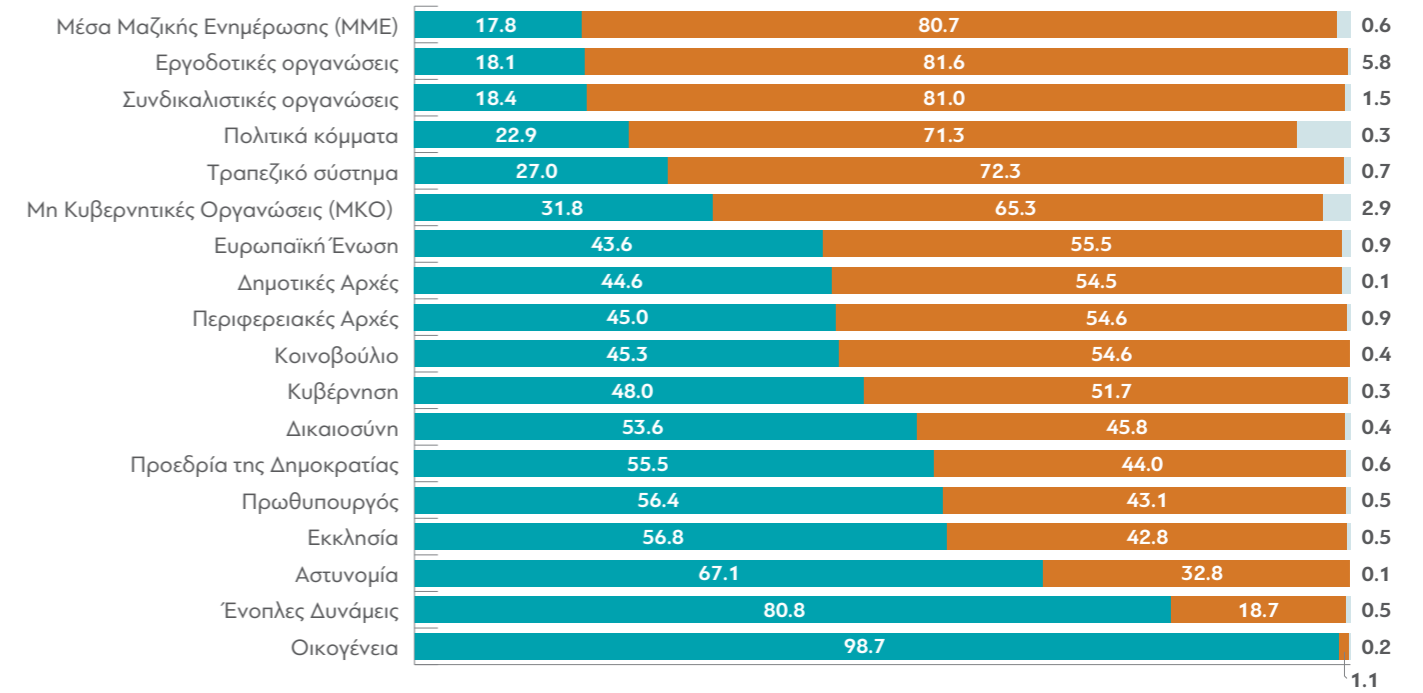
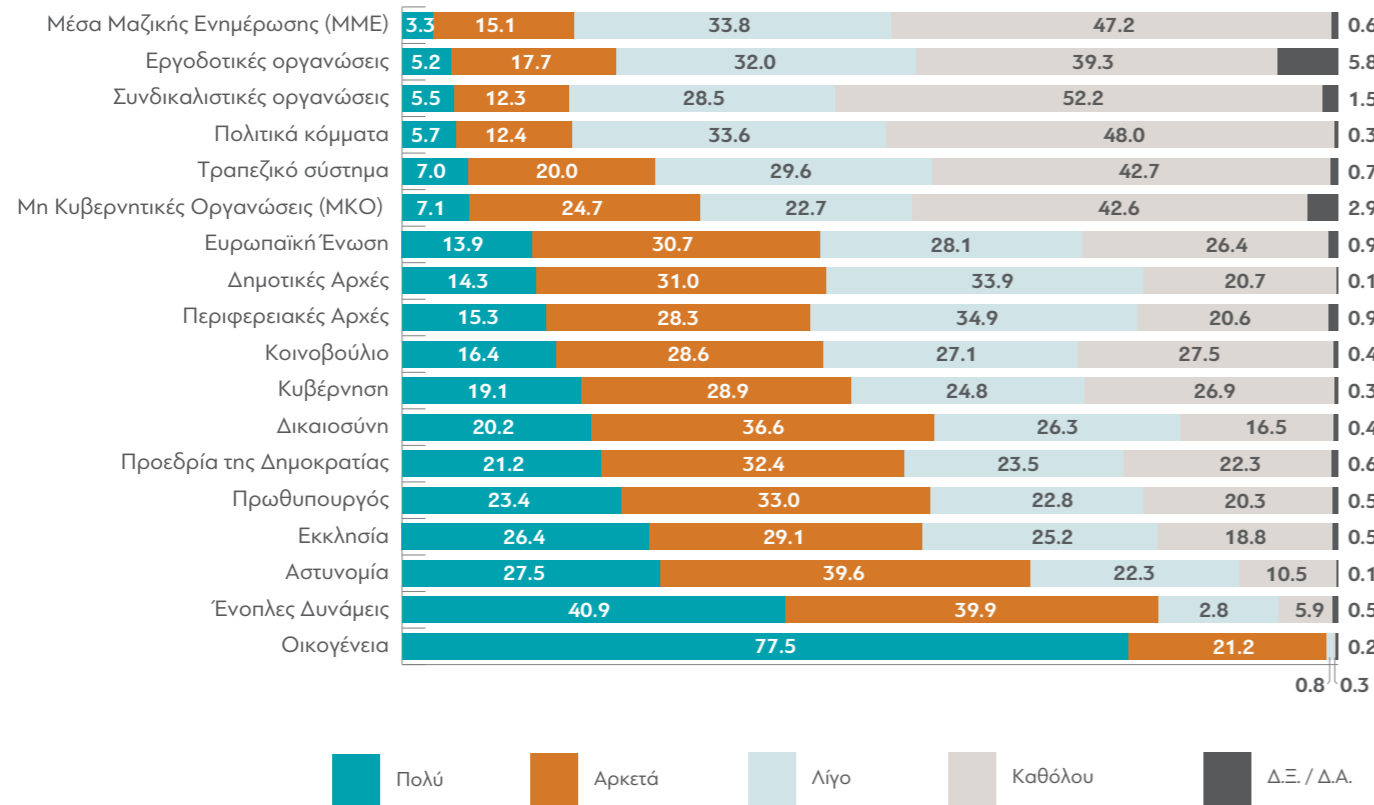
	ΑΝΩΤΕΡΗ -> ΜΕΣΑΙΑ	ΜΕΣΑΙΑ	ΚΑΤΩΤΕΡΗ -> ΜΕΣΑΙΑ	ΑΤΤΙΚΗ	ΘΕΣΣΑΛΟ-ΝΙΚΗ	ΒΟΡΕΙΑ ΕΛΛΑΔΑ	ΚΕΝΤΡΙΚΗ ΕΛΛΑΔΑ	ΑΙΓΑΙΟ/ΚΡΗΤΗ	ΑΣΤΙΚΗ	ΑΓΡΟΤΙΚΗ
Ναι	87,3	69,8	66,4	67,2	74,8	67,0	74,2	68,2	70,8	67,5
Μάλλον ναι	10,2	15,1	15,2	17,2	14,3	13,7	11,8	16,2	14,0	16,3
Μάλλον όχι	0,0	4,2	6,0	4,0	3,0	7,6	2,6	4,5	4,7	3,7
Όχι	2,5	8,7	10,5	11,2	6,7	8,5	9,8	7,2	9,3	8,8
Δ.Ξ. / Δ.Α.	0,0	2,2	1,9	0,4	1,2	3,2	1,6	3,9	1,2	3,7

	ΣΥΡΙΖΑ	Ν.Δ.	ΧΡΥΣΗ ΑΥΓΗ	ΔΗΜΟΚΡΑΤΙΚΗ ΣΥΜΠΑΡΑΤΞΗ	ΚΚΕ	ΤΟ ΠΟΤΑΜΙ	ΑΝΕΞΑΡΤΗΤΟΙ ΕΛΛΗΝΕΣ	ΕΝΩΣΗ ΚΕΝΤΡΩΝ
Ναι	72,5	78,8	40,0	89,7	43,5	82,2	52,0	71,9
Μάλλον ναι	15,5	13,0	20,0	10,3	10,9	8,9	24,0	18,8
Μάλλον όχι	4,9	2,9	5,0	0,0	8,7	0,0	8,0	9,3
Όχι	5,2	4,8	25,0	0,0	32,6	8,9	16,0	0,0
Δ.Ξ. / Δ.Α.	1,9	0,5	10,0	0,0	4,3	0,0	0,0	0,0

	ΑΡΙΣΤΕΡΑ	ΚΕΝΤΡΟΑΡΙΣΤΕΡΑ	ΚΕΝΤΡΟ	ΚΕΝΤΡΟΔΕΞΙΑ	ΔΕΞΙΑ	Δ.Ξ. / Δ.Α.
Ναι	57,4	78,0	76,9	76,9	62,4	52,5
Μάλλον ναι	19,1	13,2	12,2	16,6	11,8	14,8
Μάλλον όχι	7,5	5,3	3,4	1,9	3,7	5,7
Όχι	16,0	3,5	5,2	3,9	17,7	20,4
Δ.Ξ. / Δ.Α.	0,0	0,0	2,3	0,7	4,4	6,6

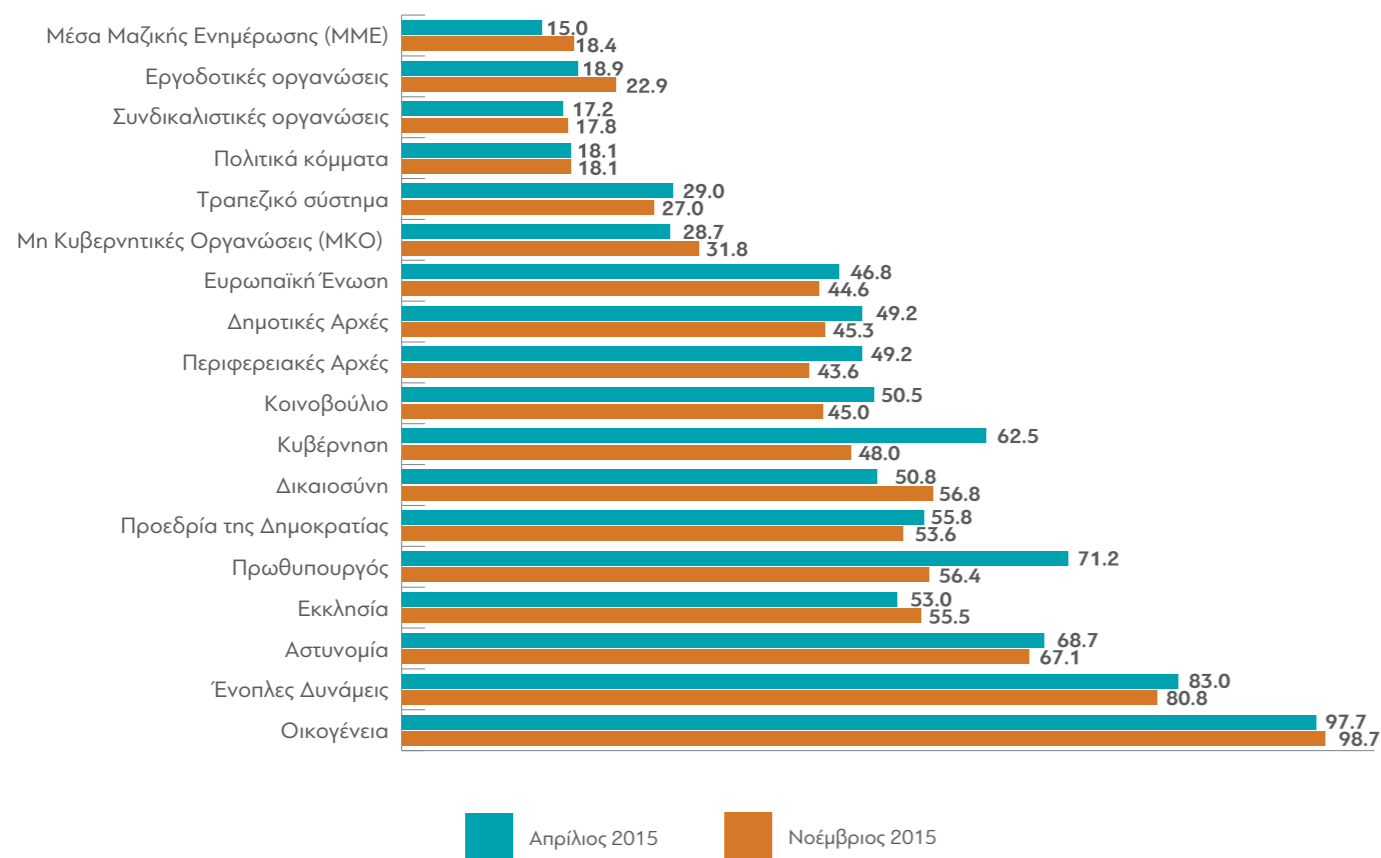
16. Βαθμός εμπιστοσύνης στους θεσμούς

ΕΡΩΤΗΣΗ: Πόσο εμπιστεύεστε τους παρακάτω θεσμούς;



Πολύ & Αρκετά Λίγο & Καθόλου Δ.Ξ. / Δ.Α.

**ΕΡΩΤΗΣΗ: Πόσο εμπιστεύεστε τους παρακάτω θεσμούς;
ΜΕΤΑΒΟΛΕΣ ΑΠΟ ΤΗΝ ΠΡΟΗΓΟΥΜΕΝΗ ΕΡΕΥΝΑ: Πολύ & Αρκετά**



Πίνακας 16.1: Προεδρία της Δημοκρατίας

	ΣΥΝΟΛΟ	ΑΝΔΡΑΣ	ΓΥΝΑΙΚΑ	18-24	25-39	40-54	55-64	65 +	Α' ΒΑΘΜΙΑ	Β' ΒΑΘΜΙΑ	Γ' ΒΑΘΜΙΑ	ΜΕΤΑΠΤΥΧΙΑΚΟ
Πολύ	21,2	22,2	20,2	9,9	13,7	18,7	24,9	33,6	18,3	22,8	21,1	17,4
Αρκετά	32,4	27,6	37,4	32,0	40,4	25,9	28,1	34,4	20,7	30,9	35,7	38,9
Λίγο	23,5	23,8	23,2	17,7	22,4	29,8	26,5	17,9	33,1	24,3	18,8	31,1
Καθόλου	22,3	25,8	18,7	40,4	23,5	24,1	20,5	13,4	27,9	21,3	23,7	12,6
Δ.Ξ. / Δ.Α.	0,6	0,6	0,5	0,0	0,0	1,5	0,0	0,7	0,0	0,7	0,7	0,0

	< 500 €	501 - 1.000 €	1.001 - 1.500 €	1.501 - 2.000 €	2.001 - 3.000 €	> 3.000 €	Δ.Ξ. / Δ.Α.
Πολύ	13,4	21,8	21,4	22,6	28,5	18,3	17,0
Αρκετά	24,3	32,3	36,8	28,2	34,8	33,3	37,0
Λίγο	26,5	22,8	25,4	17,1	27,5	19,7	25,9
Καθόλου	33,4	23,1	16,4	31,0	9,2	25,7	20,1
Δ.Ξ. / Δ.Α.	2,4	0,0	0,0	1,1	0,0	3,0	0,0

	ΔΗΜΟΣΙΟΣ ΥΠΑΛΛ.	ΙΔΙΩΤΙΚΟΣ ΥΠΑΛΛ.	Ε.Ε.Ε	Ε.Ε.Τ	ΕΠΙΧΕΙΡ.	ΑΓΡΟΤΗΣ	ΦΟΙΤΗΤΗΣ/ ΣΠΟΥΔΑΣΤΗΣ	ΝΟΙΚΟΚΥΡΑ	ΣΥΝΤΑΞΙΟΥΧΟΣ	ΑΝΕΡΓΟΣ
Πολύ	20,8	12,4	14,8	22,4	15,7	12,5	11,0	25,6	31,2	14,1
Αρκετά	29,8	29,6	39,7	27,4	0,0	43,1	32,4	31,5	33,7	34,9
Λίγο	21,4	27,9	26,3	20,9	18,7	18,8	13,7	32,2	20,1	26,5
Καθόλου	28,0	29,4	19,2	27,4	65,6	25,6	42,9	10,7	14,5	23,2
Δ.Ξ. / Δ.Α.	0,0	0,7	0,0	1,9	0,0	0,0	0,0	0,0	0,5	1,3

	ΑΝΩΤΕΡΗ -> ΜΕΣΙΑΙΑ	ΜΕΣΙΑΙΑ	ΚΑΤΩΤΕΡΗ -> ΜΕΣΙΑΙΑ	ΑΤΤΙΚΗ	ΘΕΣΣΑΛΟ-ΝΙΚΗ	ΒΟΡΕΙΑ ΕΛΛΑΔΑ	ΚΕΝΤΡΙΚΗ ΕΛΛΑΔΑ	ΑΙΓΑΙΟ / ΚΡΗΤΗ	ΑΣΤΙΚΗ	ΑΓΡΟΤΙΚΗ
Πολύ	24,6	23,0	18,3	20,6	22,8	22,7	23,7	12,6	21,9	19,2
Αρκετά	38,6	34,7	28,5	35,3	31,5	28,5	28,9	41,5	32,3	32,8
Λίγο	19,5	23,0	24,4	21,8	19,0	22,4	28,7	23,0	23,4	23,8
Καθόλου	15,7	18,8	28,5	21,7	25,5	25,8	18,2	22,9	21,8	23,7
Δ.Ξ. / Δ.Α.	1,6	0,5	0,3	0,6	1,2	0,6	0,5	0,0	0,6	0,5

	ΣΥΡΙΖΑ	Ν.Δ.	ΧΡΥΣΗ ΑΥΓΗ	ΔΗΜΟΚΡΑΤΙΚΗ ΣΥΜΠΑΡΑΤΑΞΗ	ΚΚΕ	ΤΟ ΠΟΤΑΜΙ	ΑΝΕΞΑΡΤΗΤΟΙ ΕΛΛΗΝΕΣ	ΕΝΩΣΗ ΚΕΝΤΡΩΝ
Πολύ	21,5	35,1	0,0	20,5	4,3	11,1	24,0	12,5
Αρκετά	31,7	34,1	40,0	46,2	15,2	42,2	28,0	34,4
Λίγο	27,9	18,8	15,0	25,6	19,6	35,6	20,0	21,9
Καθόλου	17,8	12,0	45,0	5,1	60,9	11,1	28,0	31,2
Δ.Ξ. / Δ.Α.	1,1	0,0	0,0	2,6	0,0	0,0	0,0	0,0

	ΑΡΙΣΤΕΡΑ	ΚΕΝΤΡΟΑΡΙΣΤΕΡΑ	ΚΕΝΤΡΟ	ΚΕΝΤΡΟΔΕΞΙΑ	ΔΕΞΙΑ	Δ.Ξ. / Δ.Α.
Πολύ	15,7	18,0	26,8	28,2	17,3	14,7
Αρκετά	25,3	37,4	33,0	41,3	29,0	19,0
Λίγο	23,9	23,2	27,4	20,9	18,9	24,7
Καθόλου	35,1	20,0	12,8	9,6	34,8	39,1
Δ.Ξ. / Δ.Α.	0,0	1,4	0,0	0,0	0,0	2,5

Πίνακας 16.2: Πρωθυπουργός

	ΣΥΝΟΛΟ	ΑΝΔΡΑΣ	ΓΥΝΑΙΚΑ	18-24	25-39	40-54	55-64	65 +	Α' ΒΑΘΜΙΑ	Β' ΒΑΘΜΙΑ	Γ' ΒΑΘΜΙΑ	ΜΕΤΑΠΤΥΧΙΑΚΟ
Πολύ	23,4	23,1	23,8	5,8	16,0	22,3	24,3	38,5	18,5	25,9	23,1	19,0
Αρκετά	33,0	27,6	38,5	27,0	39,3	28,3	39,7	30,0	29,3	30,8	34,7	40,8
Λίγο	22,8	27,3	18,1	29,5	23,3	29,0	15,7	17,2	22,8	23,2	22,4	22,2
Καθόλου	20,3	21,3	19,4	37,7	21,4	19,5	20,3	13,4	29,4	19,0	19,8	18,0
Δ.Ξ. / Δ.Α.	0,5	0,7	0,2	0,0	0,0	0,9	0,0	0,9	0,0	1,1	0,0	0,0

	< 500 €	501 - 1.000 €	1.001 - 1.500 €	1.501 - 2.000 €	2.001 - 3.000 €	> 3.001 €	Δ.Ξ. / Δ.Α.
Πολύ	16,9	28,3	21,0	24,8	25,6	17,0	16,5
Αρκετά	22,2	31,6	33,7	38,3	35,6	29,0	43,8
Λίγο	26,4	15,5	29,4	21,1	25,6	31,1	21,7
Καθόλου	33,3	24,2	15,4	15,1	13,2	22,9	18,0
Δ.Ξ. / Δ.Α.	1,2	0,4	0,5	0,7	0,0	0,0	0,0

	ΔΗΜΟΣΙΟΣ ΥΠΑΛΛ.	ΙΔΙΩΤΙΚΟΣ ΥΠΑΛΛ.	Ε.Ε.Ε	Ε.Ε.Τ	ΕΠΙΧΕΙΡ.	ΑΓΡΟΤΗΣ	ΦΟΙΤΗΤΗΣ / ΣΠΟΥΔΑΣΤΗΣ	ΝΟΙΚΟΚΥΡΑ	ΣΥΝΤΑΞΙΟΥΧΟΣ	ΑΝΕΡΓΟΣ
Πολύ	24,8	14,7	14,2	24,3	15,7	13,7	3,9	30,4	33,2	17,9
Αρκετά	32,9	27,5	44,1	23,5	11,8	35,5	34,2	40,7	33,6	32,9
Λίγο	21,2	37,6	18,4	24,7	18,7	25,1	28,6	11,0	16,4	27,2
Καθόλου	21,1	19,6	23,3	25,6	53,8	25,7	33,3	17,9	16,0	22,0
Δ.Ξ. / Δ.Α.	0,0	0,6	0,0	1,9	0,0	0,0	0,0	0,0	0,8	0,0

	ΑΝΩΤΕΡΗ -> ΜΕΣΙΑ	ΜΕΣΙΑ	ΚΑΤΩΤΕΡΗ -> ΜΕΣΙΑ	ΑΤΤΙΚΗ	ΘΕΣΣΑΛΟ-ΝΙΚΗ	ΒΟΡΕΙΑ ΕΛΛΑΔΑ	ΚΕΝΤΡΙΚΗ ΕΛΛΑΔΑ	ΑΙΓΑΙΟ / ΚΡΗΤΗ	ΑΣΤΙΚΗ	ΑΓΡΟΤΙΚΗ
Πολύ	27,4	24,3	21,6	23,4	26,7	24,8	26,0	12,0	24,6	20,2
Αρκετά	40,9	35,5	28,2	35,7	28,6	27,3	36,0	35,5	33,6	31,4
Λίγο	14,1	20,8	27,4	22,4	27,1	22,8	19,5	26,4	22,0	24,9
Καθόλου	17,6	18,9	22,2	18,5	17,6	24,1	18,0	25,2	19,2	23,5
Δ.Ξ. / Δ.Α.	0,0	0,5	0,6	0,0	0,0	1,0	0,5	0,9	0,6	0,0

	ΣΥΡΙΖΑ	Ν.Δ.	ΧΡΥΣΗ ΑΥΓΗ	ΔΗΜΟΚΡΑΤΙΚΗ ΣΥΜΠΑΡΑΤΑΞΗ	ΚΚΕ	ΤΟ ΠΟΤΑΜΙ	ΑΝΕΞΑΡΤΗΤΟΙ ΕΛΛΗΝΕΣ	ΕΝΩΣΗ ΚΕΝΤΡΩΝ
Πολύ	29,4	27,9	5,0	23,1	13,0	20,0	24,0	9,4
Αρκετά	38,1	34,6	20,0	35,9	23,9	26,7	28,0	18,8
Λίγο	21,1	19,2	30,0	17,9	23,9	37,8	20,0	43,8
Καθόλου	11,0	18,3	45,0	23,1	37,0	15,5	28,0	24,9
Δ.Ξ. / Δ.Α.	0,4	0,0	0,0	0,0	2,2	0,0	0,0	3,1

	ΑΡΙΣΤΕΡΑ	ΚΕΝΤΡΟΑΡΙΣΤΕΡΑ	ΚΕΝΤΡΟ	ΚΕΝΤΡΟΔΕΞΙΑ	ΔΕΞΙΑ	Δ.Ξ. / Δ.Α.
Πολύ	23,3	21,7	22,4	28,8	23,1	19,4
Αρκετά	29,2	40,7	38,6	34,9	23,3	18,6
Λίγο	27,2	21,3	22,3	24,6	15,8	23,6
Καθόλου	20,3	15,6	15,8	11,7	37,8	37,3
Δ.Ξ. / Δ.Α.	0,0	0,7	0,9	0,0	0,0	1,1

Πίνακας 16.3: Κυβέρνηση

	ΣΥΝΟΛΟ	ΑΝΔΡΑΣ	ΓΥΝΑΙΚΑ	18-24	25-39	40-54	55-64	65 +	Α' ΒΑΘΜΙΑ	Β' ΒΑΘΜΙΑ	Γ' ΒΑΘΜΙΑ	ΜΕΤΑΠΤΥΧΙΑΚΟ
Πολύ	19,1	19,5	18,7	11,3	12,7	15,9	19,9	31,7	18,6	20,1	18,4	18,1
Αρκετά	28,9	24,0	33,9	16,8	32,5	25,5	33,2	30,8	21,5	27,9	30,4	35,4
Λίγο	24,8	26,1	23,4	30,6	28,5	31,6	17,8	15,5	24,1	23,3	26,0	26,9
Καθόλου	26,9	30,2	23,6	41,3	26,3	26,6	29,1	21,1	35,8	27,9	25,2	19,6
Δ.Ξ. / Δ.Α.	0,3	0,2	0,4	0,0	0,0	0,4	0,0	0,9	0,0	0,8	0,0	0,0

	< 500 €	501 - 1.000 €	1.001 - 1.500 €	1.501 - 2.000 €	2.001 - 3.000 €	> 3.001 €	Δ.Ξ. / Δ.Α.
Πολύ	13,1	23,0	18,7	19,6	20,7	12,8	11,8
Αρκετά	23,4	27,3	32,4	32,9	24,2	17,0	42,2
Λίγο	24,7	17,5	26,9	24,6	38,4	32,3	24,8
Καθόλου	38,8	31,9	21,5	22,2	16,7	37,9	21,2
Δ.Ξ. / Δ.Α.	0,0	0,3	0,5	0,7	0,0	0,0	0,0

	ΔΗΜΟΣΙΟΣ ΥΠΑΛΛ.	ΙΔΙΩΤΙΚΟΣ ΥΠΑΛΛ.	Ε.Ε.Ε	Ε.Ε.Τ	ΕΠΙΧΕΙΡ.	ΑΓΡΟΤΗΣ	ΦΟΙΤΗΤΗΣ / ΣΠΟΥΔΑΣΤΗΣ	ΝΟΙΚΟΚΥΡΑ	ΣΥΝΤΑΞΙΟΥΧΟΣ	ΑΝΕΡΓΟΣ
Πολύ	14,9	13,3	14,7	18,1	15,7	19,4	3,9	20,8	27,6	17,9
Αρκετά	25,3	22,7	32,6	24,6	0,0	31,2	25,2	40,3	30,3	32,0
Λίγο	37,9	34,2	20,4	21,8	18,7	30,8	28,1	16,2	17,8	22,1
Καθόλου	21,9	29,2	32,3	35,5	65,6	18,6	42,8	22,7	23,6	28,0
Δ.Ξ. / Δ.Α.	0,0	0,6	0,0	0,0	0,0	0,0	0,0	0,0	0,7	0,0

	ΑΝΩΤΕΡΗ -> ΜΕΣΙΑ	ΜΕΣΙΑ	ΚΑΤΩΤΕΡΗ -> ΜΕΣΙΑ	ΑΤΤΙΚΗ	ΘΕΣΣΑΛΟ-ΝΙΚΗ	ΒΟΡΕΙΑ ΕΛΛΑΔΑ	ΚΕΝΤΡΙΚΗ ΕΛΛΑΔΑ	ΑΙΓΑΙΟ / ΚΡΗΤΗ	ΑΣΤΙΚΗ	ΑΓΡΟΤΙΚΗ
Πολύ	29,9	18,1	17,8	20,6	15,4	23,2	20,1	8,8	20,2	16,1
Αρκετά	25,4	34,9	22,5	30,8	25,2	22,5	32,5	32,0	28,8	29,1
Λίγο	20,4	24,0	27,1	26,5	32,0	21,5	24,0	21,4	25,5	22,6
Καθόλου	24,3	22,6	32,3	21,7	27,4	32,3	23,4	36,9	25,1	32,2
Δ.Ξ. / Δ.Α.	0,0	0,4	0,3	0,4	0,0	0,5	0,0	0,9	0,4	0,0

	ΣΥΡΙΖΑ	Ν.Δ.	ΧΡΥΣΗ ΑΥΓΗ	ΔΗΜΟΚΡΑΤΙΚΗ ΣΥΜΠΑΡΑΤΑΞΗ	ΚΚΕ	ΤΟ ΠΟΤΑΜΙ	ΑΝΕΞΑΡΤΗΤΟΙ ΕΛΛΗΝΕΣ	ΕΝΩΣΗ ΚΕΝΤΡΩΝ
Πολύ	22,3	24,5	5,0	15,4	8,7	13,3	28,0	12,5
Αρκετά	35,5	31,7	10,0	35,9	15,2	26,7	20,0	9,4
Λίγο	26,0	19,7	20,0	20,5	30,4	35,6	28,0	37,5
Καθόλου	16,2	24,1	65,0	28,2	45,7	24,4	24,0	34,3
Δ.Ξ. / Δ.Α.	0,0	0,0	0,0	0,0	0,0	0,0	0,0	6,3

	ΑΡΙΣΤΕΡΑ	ΚΕΝΤΡΟΑΡΙΣΤΕΡΑ	ΚΕΝΤΡΟ	ΚΕΝΤΡΟΔΕΞΙΑ	ΔΕΞΙΑ	Δ.Ξ. / Δ.Α.
Πολύ	17,7	15,9	20,6	26,8	17,0	11,9
Αρκετά	28,7	35,6	31,3	28,7	24,1	16,3
Λίγο	31,2	24,7	23,3	26,0	13,1	28,1
Καθόλου	22,4	23,8	23,4	18,5	45,8	43,7
Δ.Ξ. / Δ.Α.	0,0	0,0	1,4	0,0	0,0	0,0

Πίνακας 16.4: Περιφερειακές Αρχές

	ΣΥΝΟΛΟ	ΑΝΔΡΑΣ	ΓΥΝΑΙΚΑ	18-24	25-39	40-54	55-64	65 +	Α' ΒΑΘΜΙΑ	Β' ΒΑΘΜΙΑ	Γ' ΒΑΘΜΙΑ	ΜΕΤΑΠΤΥΧΙΑΚΟ
Πολύ	15,3	15,0	15,6	9,1	12,3	11,1	22,3	21,2	15,4	15,0	13,8	24,8
Αρκετά	28,3	25,4	31,2	25,4	31,7	25,4	27,8	29,5	16,0	30,6	30,7	20,3
Λίγο	34,9	36,7	33,1	33,1	35,9	39,5	31,7	31,3	34,6	31,9	37,6	36,6
Καθόλου	20,6	22,4	18,8	32,4	20,1	23,0	17,3	15,8	30,1	21,8	17,2	18,3
Δ.Ξ. / Δ.Α.	0,9	0,5	1,3	0,0	0,0	1,0	0,9	2,2	3,9	0,7	0,7	0,0

	< 500 €	501 - 1.000 €	1.001 - 1.500 €	1.501 - 2.000 €	2.001 - 3.000 €	> 3.001 €	Δ.Ξ. / Δ.Α.
Πολύ	11,8	15,3	17,8	15,4	15,4	13,7	14,2
Αρκετά	19,0	29,4	28,0	34,1	23,5	26,4	37,8
Λίγο	38,5	32,3	40,8	32,6	38,6	19,7	29,3
Καθόλου	27,1	22,1	13,4	17,0	22,5	37,2	18,7
Δ.Ξ. / Δ.Α.	3,6	0,9	0,0	0,9	0,0	3,0	0,0

	ΔΗΜΟΣΙΟΣ ΥΠΑΛΛ.	ΙΔΙΩΤΙΚΟΣ ΥΠΑΛΛ.	Ε.Ε.Ε	Ε.Ε.Τ	ΕΠΙΧΕΙΡ.	ΑΓΡΟΤΗΣ	ΦΟΙΤΗΤΗΣ / ΣΠΟΥΔΑΣΤΗΣ	ΝΟΙΚΟΚΥΡΑ	ΣΥΝΤΑΞΙΟΥΧΟΣ	ΑΝΕΡΓΟΣ
Πολύ	11,2	10,1	16,7	14,6	15,7	19,4	7,0	20,9	19,7	14,7
Αρκετά	25,5	26,7	23,5	27,1	0,0	36,8	33,0	30,8	29,0	31,2
Λίγο	46,4	40,0	38,8	26,5	44,5	30,8	24,5	27,9	31,1	35,5
Καθόλου	16,9	23,2	21,0	31,8	39,8	13,0	35,5	17,2	18,0	18,6
Δ.Ξ. / Δ.Α.	0,0	0,0	0,0	0,0	0,0	0,0	0,0	3,2	2,2	0,0

	ΑΝΩΤΕΡΗ -> ΜΕΣΙΑ	ΜΕΣΙΑ	ΚΑΤΩΤΕΡΗ -> ΜΕΣΙΑ	ΑΤΤΙΚΗ	ΘΕΣΣΑΛΟ-ΝΙΚΗ	ΒΟΡΕΙΑ ΕΛΛΑΔΑ	ΚΕΝΤΡΙΚΗ ΕΛΛΑΔΑ	ΑΙΓΑΙΟ / ΚΡΗΤΗ	ΑΣΤΙΚΗ	ΑΓΡΟΤΙΚΗ
Πολύ	21,5	15,7	12,9	16,0	14,5	14,3	18,6	9,3	16,3	12,7
Αρκετά	30,2	30,4	25,6	33,9	24,4	23,4	27,8	29,0	28,6	27,4
Λίγο	25,3	35,1	37,8	30,1	43,0	38,0	30,6	42,0	36,1	31,4
Καθόλου	21,7	17,7	23,0	19,1	16,9	23,1	23,0	17,4	18,1	27,5
Δ.Ξ. / Δ.Α.	1,3	1,1	0,7	0,9	1,2	1,2	0,0	2,3	0,9	1,0

	ΣΥΡΙΖΑ	Ν.Δ.	ΧΡΥΣΗ ΑΥΓΗ	ΔΗΜΟΚΡΑΤΙΚΗ ΣΥΜΠΑΡΑΤΑΞΗ	ΚΚΕ	ΤΟ ΠΟΤΑΜΙ	ΑΝΕΞΑΡΤΗΤΟΙ ΕΛΛΗΝΕΣ	ΕΝΩΣΗ ΚΕΝΤΡΩΝ
Πολύ	13,2	21,2	5,0	20,5	8,7	20,0	20,0	9,4
Αρκετά	31,3	29,3	15,0	35,9	23,9	28,9	24,0	18,8
Λίγο	36,6	32,2	45,0	25,6	30,4	33,3	32,0	50,0
Καθόλου	16,6	16,8	35,0	18,0	37,0	17,8	24,0	21,8
Δ.Ξ. / Δ.Α.	2,3	0,5	0,0	0,0	0,0	0,0	0,0	0,0

	ΑΡΙΣΤΕΡΑ	ΚΕΝΤΡΟΑΡΙΣΤΕΡΑ	ΚΕΝΤΡΟ	ΚΕΝΤΡΟΔΕΞΙΑ	ΔΕΞΙΑ	Δ.Ξ. / Δ.Α.
Πολύ	9,5	9,9	22,5	23,1	13,4	6,8
Αρκετά	28,9	34,8	25,9	28,6	28,1	19,8
Λίγο	38,5	35,5	35,1	34,7	31,0	32,1
Καθόλου	22,2	17,2	15,9	13,6	26,3	41,3
Δ.Ξ. / Δ.Α.	0,9	2,6	0,6	0,0	1,2	0,0

Πίνακας 16.5: Δημοτικές Αρχές

	ΣΥΝΟΛΟ	ΑΝΔΡΑΣ	ΓΥΝΑΙΚΑ	18-24	25-39	40-54	55-64	65 +	Α' ΒΑΘΜΙΑ	Β' ΒΑΘΜΙΑ	Γ' ΒΑΘΜΙΑ	ΜΕΤΑΠΤΥΧΙΑΚΟ
Πολύ	14,3	14,6	14,1	8,2	12,8	9,8	16,5	21,8	13,2	17,5	11,3	14,7
Αρκετά	31,0	28,5	33,6	24,0	36,5	27,2	32,7	31,4	20,9	31,4	33,4	30,2
Λίγο	33,9	34,9	33,0	39,3	31,2	39,7	32,4	29,2	35,9	30,6	35,2	42,0
Καθόλου	20,7	22,0	19,0	28,5	19,5	23,3	18,4	17,0	30,0	20,5	19,8	13,1
Δ.Ξ. / Δ.Α.	0,1	0,0	0,3	0,0	0,0	0,0	0,0	0,6	0,0	0,0	0,3	0,0

	< 500 €	501 - 1.000 €	1.001 - 1.500 €	1.501 - 2.000 €	2.001 - 3.000 €	> 3.001 €	Δ.Ξ. / Δ.Α.
Πολύ	14,1	14,7	16,0	10,7	15,5	10,7	16,1
Αρκετά	20,2	31,4	34,9	32,5	24,6	31,8	42,7
Λίγο	37,3	31,1	35,5	37,6	36,4	27,5	28,1
Καθόλου	28,4	22,8	13,6	18,3	23,5	30,0	13,1
Δ.Ξ. / Δ.Α.	0,0	0,0	0,0	0,9	0,0	0,0	0,0

	ΔΗΜΟΣΙΟΣ ΥΠΑΛΛ.	ΙΔΙΩΤΙΚΟΣ ΥΠΑΛΛ.	Ε.Ε.Ε	Ε.Ε.Τ	ΕΠΙΧΕΙΡ.	ΑΓΡΟΤΗΣ	ΦΟΙΤΗΤΗΣ / ΣΠΟΥΔΑΣΤΗΣ	ΝΟΙΚΟΚΥΡΑ	ΣΥΝΤΑΞΙΟΥΧΟΣ	ΑΝΕΡΓΟΣ
Πολύ	7,5	10,1	6,4	18,7	15,7	19,4	7,0	20,9	18,2	17,3
Αρκετά	37,2	29,2	33,4	24,9	12,4	16,8	30,1	31,2	33,5	23,8
Λίγο	35,8	38,2	38,3	28,6	32,7	32,0	34,9	33,9	29,8	38,4
Καθόλου	19,5	22,5	21,9	27,8	39,2	31,8	28,0	14,0	18,1	20,5
Δ.Ξ. / Δ.Α.	0,0	0,0	0,0	0,0	0,0	0,0	0,0	0,0	0,4	0,0

	ΑΝΩΤΕΡΗ -> ΜΕΣΙΑ	ΜΕΣΙΑ	ΚΑΤΩΤΕΡΗ -> ΜΕΣΙΑ	ΑΤΤΙΚΗ	ΘΕΣΣΑΛΟ-ΝΙΚΗ	ΒΟΡΕΙΑ ΕΛΛΑΔΑ	ΚΕΝΤΡΙΚΗ ΕΛΛΑΔΑ	ΑΙΓΑΙΟ / ΚΡΗΤΗ	ΑΣΤΙΚΗ	ΑΓΡΟΤΙΚΗ
Πολύ	16,1	16,0	11,2	15,1	14,4	13,8	16,3	9,0	15,4	11,2
Αρκετά	38,2	31,0	29,5	38,9	22,3	27,2	30,1	29,5	32,1	27,9
Λίγο	26,3	34,8	35,5	29,1	40,4	34,0	29,9	48,4	34,2	33,3
Καθόλου	19,4	17,9	23,8	16,9	22,9	24,4	23,7	13,1	18,1	27,6
Δ.Ξ. / Δ.Α.	0,0	0,3	0,0	0,0	0,0	0,6	0,0	0,0	0,2	0,0

	ΣΥΡΙΖΑ	Ν.Δ.	ΧΡΥΣΗ ΑΥΓΗ	ΔΗΜΟΚΡΑΤΙΚΗ ΣΥΜΠΑΡΑΤΑΞΗ	ΚΚΕ	ΤΟ ΠΟΤΑΜΙ	ΑΝΕΞΑΡΤΗΤΟΙ ΕΛΛΗΝΕΣ	ΕΝΩΣΗ ΚΕΝΤΡΩΝ
Πολύ	14,7	18,3	5,0	12,8	8,7	13,3	20,0	12,5
Αρκετά	30,2	34,6	30,0	35,9	30,4	28,9	24,0	25,0
Λίγο	38,1	28,4	35,0	30,8	28,3	42,2	20,0	46,9
Καθόλου	16,6	18,7	30,0	20,5	32,6	15,6	36,0	15,6
Δ.Ξ. / Δ.Α.	0,4	0,0	0,0	0,0	0,0	0,0	0,0	0,0

	ΑΡΙΣΤΕΡΑ	ΚΕΝΤΡΟΑΡΙΣΤΕΡΑ	ΚΕΝΤΡΟ	ΚΕΝΤΡΟΔΕΞΙΑ	ΔΕΞΙΑ	Δ.Ξ. / Δ.Α.
Πολύ	12,7	9,9	15,4	22,7	12,1	9,6
Αρκετά	28,4	35,5	31,0	27,2	41,8	22,1
Λίγο	35,1	35,9	37,8	34,9	18,5	34,4
Καθόλου	23,8	18,0	15,8	15,2	27,6	33,9
Δ.Ξ. / Δ.Α.	0,0	0,7	0,0	0,0	0,0	0,0

Πίνακας 16.6: Κοινοβούλιο

	ΣΥΝΟΛΟ	ΑΝΔΡΑΣ	ΓΥΝΑΙΚΑ	18-24	25-39	40-54	55-64	65 +	Α' ΒΑΘΜΙΑ	Β' ΒΑΘΜΙΑ	Γ' ΒΑΘΜΙΑ	ΜΕΤΑΠΤΥΧΙΑΚΟ
Πολύ	16,4	18,3	14,5	12,5	12,4	14,4	18,6	23,0	10,7	18,7	16,6	11,4
Αρκετά	28,6	24,8	32,5	17,1	28,6	30,9	29,9	29,8	25,6	24,5	31,2	40,1
Λίγο	27,1	28,5	25,8	28,2	28,4	32,5	24,1	21,3	24,2	26,1	28,4	29,8
Καθόλου	27,5	28,2	26,7	42,2	30,6	22,2	26,7	24,8	39,5	30,4	23,5	17,4
Δ.Ξ. / Δ.Α.	0,4	0,2	0,5	0,0	0,0	0,0	0,7	1,1	0,0	0,3	0,3	1,3

	< 500 €	501 - 1.000 €	1.001 - 1.500 €	1.501 - 2.000 €	2.001 - 3.000 €	> 3.001 €	Δ.Ξ. / Δ.Α.
Πολύ	8,1	19,5	15,2	16,5	19,9	10,1	18,9
Αρκετά	21,9	24,5	33,6	26,5	32,8	26,0	44,8
Λίγο	30,2	22,6	29,0	26,2	34,4	43,6	14,2
Καθόλου	39,8	33,0	22,2	29,2	12,9	20,3	22,1
Δ.Ξ. / Δ.Α.	0,0	0,4	0,0	1,6	0,0	0,0	0,0

	ΔΗΜΟΣΙΟΣ ΥΠΑΛΛ.	ΙΔΙΩΤΙΚΟΣ ΥΠΑΛΛ.	Ε.Ε.Ε	Ε.Ε.Τ	ΕΠΙΧΕΙΡ.	ΑΓΡΟΤΗΣ	ΦΟΙΤΗΤΗΣ/ΣΠΟΥΔΑΣΤΗΣ	ΝΟΙΚΟΚΥΡΑ	ΣΥΝΤΑΞΙΟΥΧΟΣ	ΑΝΕΡΓΟΣ
Πολύ	13,5	11,5	12,5	20,4	15,7	4,2	14,9	15,8	21,5	18,1
Αρκετά	33,4	23,4	34,3	30,3	0,0	26,3	28,1	30,2	30,6	20,6
Λίγο	32,8	33,6	25,0	18,2	34,3	30,7	24,7	31,6	20,4	32,0
Καθόλου	19,5	31,5	28,2	31,1	50,0	38,8	32,3	22,4	26,6	29,3
Δ.Ξ. / Δ.Α.	0,8	0,0	0,0	0,0	0,0	0,0	0,0	0,0	0,9	0,0

	ΑΝΩΤΕΡΗ -> ΜΕΣΙΑΙΑ	ΜΕΣΙΑΙΑ	ΚΑΤΩΤΕΡΗ -> ΜΕΣΙΑΙΑ	ΑΤΤΙΚΗ	ΘΕΣΣΑΛΟ-ΝΙΚΗ	ΒΟΡΕΙΑ ΕΛΛΑΔΑ	ΚΕΝΤΡΙΚΗ ΕΛΛΑΔΑ	ΑΙΓΑΙΟ / ΚΡΗΤΗ	ΑΣΤΙΚΗ	ΑΓΡΟΤΙΚΗ
Πολύ	22,3	16,6	14,8	18,3	15,4	15,7	17,7	11,5	18,2	11,5
Αρκετά	28,2	34,2	22,1	32,8	29,4	23,8	31,7	20,3	30,0	24,9
Λίγο	23,7	26,1	29,0	25,6	28,6	25,8	25,4	35,9	26,9	27,9
Καθόλου	24,8	22,6	34,1	22,9	26,6	33,5	25,2	32,3	24,4	35,7
Δ.Ξ. / Δ.Α.	1,0	0,5	0,0	0,4	0,0	1,2	0,0	0,0	0,5	0,0

	ΣΥΡΙΖΑ	Ν.Δ.	ΧΡΥΣΗ ΑΥΓΗ	ΔΗΜΟΚΡΑΤΙΚΗ ΣΥΜΠΑΡΑΤΑΞΗ	ΚΚΕ	ΤΟ ΠΟΤΑΜΙ	ΑΝΕΞΑΡΤΗΤΟΙ ΕΛΛΗΝΕΣ	ΕΝΩΣΗ ΚΕΝΤΡΩΝ
Πολύ	16,6	20,7	5,0	17,9	10,9	22,2	16,0	18,8
Αρκετά	29,8	35,6	10,0	30,8	26,1	20,0	24,0	21,9
Λίγο	25,3	26,9	35,0	33,3	30,4	37,8	12,0	25,0
Καθόλου	27,5	16,8	50,0	18,0	32,6	20,0	48,0	34,3
Δ.Ξ. / Δ.Α.	0,8	0,0	0,0	0,0	0,0	0,0	0,0	0,0

	ΑΡΙΣΤΕΡΑ	ΚΕΝΤΡΟΑΡΙΣΤΕΡΑ	ΚΕΝΤΡΟ	ΚΕΝΤΡΟΔΕΞΙΑ	ΔΕΞΙΑ	Δ.Ξ. / Δ.Α.
Πολύ	9,6	14,4	21,8	25,9	10,8	7,2
Αρκετά	32,8	30,5	27,1	34,8	25,1	14,1
Λίγο	25,9	31,5	28,0	27,6	19,5	25,7
Καθόλου	31,0	22,9	23,1	11,7	44,6	51,7
Δ.Ξ. / Δ.Α.	0,7	0,7	0,0	0,0	0,0	1,3

Πίνακας 16.7: Δικαιοσύνη

	ΣΥΝΟΛΟ	ΑΝΔΡΑΣ	ΓΥΝΑΙΚΑ	18-24	25-39	40-54	55-64	65 +	Α' ΒΑΘΜΙΑ	Β' ΒΑΘΜΙΑ	Γ' ΒΑΘΜΙΑ	ΜΕΤΑΠΤΥΧΙΑΚΟ
Πολύ	20,2	17,1	23,4	19,7	15,5	18,5	18,5	28,3	14,6	22,7	20,3	14,9
Αρκετά	36,6	34,2	39,1	30,8	43,4	36,4	41,0	29,4	32,0	34,3	39,0	41,6
Λίγο	26,3	27,5	25,2	24,7	24,5	28,3	25,3	27,2	30,8	26,3	24,5	30,4
Καθόλου	16,5	21,2	11,6	24,8	16,6	16,8	15,2	13,6	21,3	16,7	15,6	13,1
Δ.Ξ. / Δ.Α.	0,4	0,0	0,7	0,0	0,0	0,0	0,0	1,5	1,3	0,0	0,6	0,0

	< 500 €	501 - 1.000 €	1.001 - 1.500 €	1.501 - 2.000 €	2.001 - 3.000 €	> 3.001 €	Δ.Ξ. / Δ.Α.
Πολύ	17,2	22,7	19,4	11,7	21,6	19,1	35,9
Αρκετά	33,5	33,4	41,9	35,1	44,9	30,7	32,2
Λίγο	32,7	24,6	24,7	30,3	24,8	29,3	20,2
Καθόλου	16,6	18,9	14,0	22,0	7,8	20,9	11,7
Δ.Ξ. / Δ.Α.	0,0	0,4	0,0	0,9	0,9	0,0	0,0

	ΔΗΜΟΣΙΟΣ ΥΠΑΛΛ.	ΙΔΙΩΤΙΚΟΣ ΥΠΑΛΛ.	Ε.Ε.Ε	Ε.Ε.Τ	ΕΠΙΧΕΙΡ.	ΑΓΡΟΤΗΣ	ΦΟΙΤΗΤΗΣ/ΣΠΟΥΔΑΣΤΗΣ	ΝΟΙΚΟΚΥΡΑ	ΣΥΝΤΑΞΙΟΥΧΟΣ	ΑΝΕΡΓΟΣ
Πολύ	16,8	18,4	8,5	14,6	15,7	7,5	28,7	25,3	23,7	22,2
Αρκετά	49,6	29,8	33,4	36,0	12,4	55,5	42,1	35,6	35,7	34,7
Λίγο	22,8	29,8	30,8	31,8	46,1	18,8	14,3	33,5	24,9	21,5
Καθόλου	10,8	22,0	27,3	17,6	25,8	18,2	14,9	5,6	14,5	21,6
Δ.Ξ. / Δ.Α.	0,0	0,0	0,0	0,0	0,0	0,0	0,0	0,0	1,2	0,0

	ΑΝΩΤΕΡΗ -> ΜΕΣΙΑΙΑ	ΜΕΣΙΑΙΑ	ΚΑΤΩΤΕΡΗ -> ΜΕΣΙΑΙΑ	ΑΤΤΙΚΗ	ΘΕΣΣΑΛΟ-ΝΙΚΗ	ΒΟΡΕΙΑ ΕΛΛΑΔΑ	ΚΕΝΤΡΙΚΗ ΕΛΛΑΔΑ	ΑΙΓΑΙΟ / ΚΡΗΤΗ	ΑΣΤΙΚΗ	ΑΓΡΟΤΙΚΗ
Πολύ	22,5	20,3	19,6	20,6	19,0	20,9	22,3	14,6	21,2	17,5
Αρκετά	37,4	40,2	32,4	37,2	42,8	34,0	38,3	30,7	36,9	35,8
Λίγο	21,4	26,7	27,3	24,6	24,4	29,0	23,9	32,4	26,6	25,5
Καθόλου	18,7	12,1	20,7	17,6	13,8	15,5	14,6	22,3	15,1	20,3
Δ.Ξ. / Δ.Α.	0,0	0,7	0,0	0,0	0,0	0,6	0,9	0,0	0,2	0,9

	ΣΥΡΙΖΑ	Ν.Δ.	ΧΡΥΣΗ ΑΥΓΗ	ΔΗΜΟΚΡΑΤΙΚΗ ΣΥΜΠΑΡΑΤΑΞΗ	ΚΚΕ	ΤΟ ΠΟΤΑΜΙ	ΑΝΕΞΑΡΤΗΤΟΙ ΕΛΛΗΝΕΣ	ΕΝΩΣΗ ΚΕΝΤΡΩΝ
Πολύ	20,4	26,0	10,0	23,1	8,7	17,8	24,0	18,8
Αρκετά	38,9	36,5	25,0	33,3	34,8	42,2	44,0	40,6
Λίγο	23,8	25,0	35,0	35,9	30,4	22,2	16,0	21,9
Καθόλου	16,5	12,0	30,0	7,7	26,1	15,6	16,0	18,7
Δ.Ξ. / Δ.Α.	0,4	0,5	0,0	0,0	0,0	2,2	0,0	0,0

	ΑΡΙΣΤΕΡΑ	ΚΕΝΤΡΟΑΡΙΣΤΕΡΑ	ΚΕΝΤΡΟ	ΚΕΝΤΡΟΔΕΞΙΑ	ΔΕΞΙΑ	Δ.Ξ. / Δ.Α.
Πολύ	10,3	16,6	23,3	28,3	22,2	18,0
Αρκετά	42,8	39,2	41,2	34,8	25,2	27,9
Λίγο	32,0	30,0	18,3	26,6	25,6	28,0
Καθόλου	14,3	13,5	17,2	10,3	25,8	26,1
Δ.Ξ. / Δ.Α.	0,6	0,7	0,0	0,0	1,2	0,0

Πίνακας 16.8: Πολιτικά κόμματα

	ΣΥΝΟΛΟ	ΑΝΔΡΑΣ	ΓΥΝΑΙΚΑ	18-24	25-39	40-54	55-64	65 +	Α' ΒΑΘΜΙΑ	Β' ΒΑΘΜΙΑ	Γ' ΒΑΘΜΙΑ	ΜΕΤΑΠΤΥΧΙΑΚΟ
Πολύ	5,7	6,6	4,8	4,2	3,6	4,9	3,7	10,7	2,6	7,9	5,3	1,3
Αρκετά	12,4	11,1	13,7	2,6	11,4	8,3	14,4	20,4	7,8	13,1	13,1	11,0
Λίγο	33,6	35,1	32,1	31,3	35,0	35,9	36,9	28,5	31,3	29,6	36,1	44,5
Καθόλου	48,0	47,0	49,1	61,9	50,0	50,9	44,2	39,8	58,3	49,1	45,2	43,2
Δ.Ξ. / Δ.Α.	0,3	0,2	0,3	0,0	0,0	0,0	0,8	0,6	0,0	0,3	0,3	0,0

	< 500 €	501 - 1.000 €	1.001 - 1.500 €	1.501 - 2.000 €	2.001 - 3.000 €	> 3.001 €	Δ.Ξ. / Δ.Α.
Πολύ	7,2	6,0	6,1	3,6	4,7	3,0	9,9
Αρκετά	8,1	13,3	14,2	9,8	14,6	7,7	14,6
Λίγο	24,5	28,6	35,3	42,1	37,9	35,8	41,0
Καθόλου	60,2	52,1	43,9	43,6	42,8	53,5	34,5
Δ.Ξ. / Δ.Α.	0,0	0,0	0,5	0,9	0,0	0,0	0,0

	ΔΗΜΟΣΙΟΣ ΥΠΑΛΛ.	ΙΔΙΩΤΙΚΟΣ ΥΠΑΛΛ.	Ε.Ε.Ε	Ε.Ε.Τ	ΕΠΙΧΕΙΡ.	ΑΓΡΟΤΗΣ	ΦΟΙΤΗΤΗΣ/ ΣΠΟΥΔΑΣΤΗΣ	ΝΟΙΚΟΚΥΡΑ	ΣΥΝΤΑΞΙΟΥΧΟΣ	ΑΝΕΡΓΟΣ
Πολύ	2,7	5,2	2,1	8,1	0,0	0,0	7,4	4,8	8,2	6,3
Αρκετά	10,6	7,3	14,1	9,4	15,7	6,2	3,9	15,1	19,1	7,0
Λίγο	45,7	31,6	37,3	33,5	29,6	24,3	45,9	31,3	31,5	26,8
Καθόλου	41,0	55,9	46,5	49,0	54,7	69,5	42,8	48,8	40,3	59,9
Δ.Ξ. / Δ.Α.	0,0	0,0	0,0	0,0	0,0	0,0	0,0	0,0	0,9	0,0

	ΑΝΩΤΕΡΗ -> ΜΕΣΙΑΙΑ	ΜΕΣΙΑΙΑ	ΚΑΤΩΤΕΡΗ -> ΜΕΣΙΑΙΑ	ΑΤΤΙΚΗ	ΘΕΣΣΑΛΟ-ΝΙΚΗ	ΒΟΡΕΙΑ ΕΛΛΑΔΑ	ΚΕΝΤΡΙΚΗ ΕΛΛΑΔΑ	ΑΙΓΑΙΟ / ΚΡΗΤΗ	ΑΣΤΙΚΗ	ΑΓΡΟΤΙΚΗ
Πολύ	6,4	4,9	6,5	5,4	2,6	4,6	8,6	5,6	5,3	7,0
Αρκετά	11,4	15,1	9,4	16,6	7,4	11,6	12,4	8,2	13,5	9,4
Λίγο	40,6	36,9	27,7	34,7	36,0	36,0	29,8	32,1	36,0	27,1
Καθόλου	41,6	42,6	56,4	43,3	54,0	47,2	49,2	53,1	44,9	56,5
Δ.Ξ. / Δ.Α.	0,0	0,5	0,0	0,0	0,0	0,6	0,0	1,0	0,3	0,0

	ΣΥΡΙΖΑ	Ν.Δ.	ΧΡΥΣΗ ΑΥΓΗ	ΔΗΜΟΚΡΑΤΙΚΗ ΣΥΜΠΑΡΑΤΑΞΗ	ΚΚΕ	ΤΟ ΠΟΤΑΜΙ	ΑΝΕΞΑΡΤΗΤΟΙ ΕΛΛΗΝΕΣ	ΕΝΩΣΗ ΚΕΝΤΡΩΝ
Πολύ	7,5	6,2	0,0	7,7	6,5	0,0	4,0	3,1
Αρκετά	10,9	17,8	5,0	15,4	13,0	15,6	8,0	9,4
Λίγο	34,7	39,4	10,0	41,0	39,1	40,0	24,0	15,6
Καθόλου	46,5	36,6	85,0	35,9	39,2	44,4	64,0	71,9
Δ.Ξ. / Δ.Α.	0,4	0,0	0,0	0,0	2,2	0,0	0,0	0,0

	ΑΡΙΣΤΕΡΑ	ΚΕΝΤΡΟΑΡΙΣΤΕΡΑ	ΚΕΝΤΡΟ	ΚΕΝΤΡΟΔΕΞΙΑ	ΔΕΞΙΑ	Δ.Ξ. / Δ.Α.
Πολύ	6,7	4,7	6,6	6,8	3,7	4,7
Αρκετά	14,5	9,5	13,1	13,7	13,6	9,6
Λίγο	31,8	38,1	31,4	40,5	33,7	19,2
Καθόλου	46,2	47,0	48,9	39,0	49,0	66,5
Δ.Ξ. / Δ.Α.	0,8	0,7	0,0	0,0	0,0	0,0

Πίνακας 16.9: Ένοπλες Δυνάμεις

	ΣΥΝΟΛΟ	ΑΝΔΡΑΣ	ΓΥΝΑΙΚΑ	18-24	25-39	40-54	55-64	65 +	Α' ΒΑΘΜΙΑ	Β' ΒΑΘΜΙΑ	Γ' ΒΑΘΜΙΑ	ΜΕΤΑΠΤΥΧΙΑΚΟ
Πολύ	40,9	41,4	40,5	29,6	36,7	32,3	44,3	57,1	50,5	46,0	35,5	30,6
Αρκετά	39,9	40,2	39,6	39,0	39,7	45,6	43,0	31,9	33,2	38,9	42,3	40,8
Λίγο	12,8	12,6	13,0	19,4	15,8	16,5	8,0	6,1	8,8	10,6	14,6	19,9
Καθόλου	5,9	5,6	6,1	12,0	7,8	5,1	4,0	3,8	7,5	4,5	6,6	7,4
Δ.Ξ. / Δ.Α.	0,5	0,2	0,8	0,0	0,0	0,5	0,7	1,1	0,0	0,0	1,0	1,3

	< 500 €	501 - 1.000 €	1.001 - 1.500 €	1.501 - 2.000 €	2.001 - 3.000 €	> 3.001 €	Δ.Ξ. / Δ.Α.
Πολύ	49,5	48,7	40,2	32,9	33,6	20,7	35,4
Αρκετά	31,1	33,3	45,4	40,3	45,5	56,9	46,2
Λίγο	13,7	12,1	8,9	17,5	14,9	13,4	13,9
Καθόλου	5,7	5,9	5,5	7,7	4,7	6,0	4,5
Δ.Ξ. / Δ.Α.	0,0	0,0	0,0	1,6	1,3	3,0	0,0

	ΔΗΜΟΣΙΟΣ ΥΠΑΛΛ.	ΙΔΙΩΤΙΚΟΣ ΥΠΑΛΛ.	Ε.Ε.Ε	Ε.Ε.Τ	ΕΠΙΧΕΙΡ.	ΑΓΡΟΤΗΣ	ΦΟΙΤΗΤΗΣ/ ΣΠΟΥΔΑΣΤΗΣ	ΝΟΙΚΟΚΥΡΑ	ΣΥΝΤΑΞΙΟΥΧΟΣ	ΑΝΕΡΓΟΣ
Πολύ	39,6	30,6	25,7	37,4	39,9	52,0	18,7	46,9	52,0	38,9
Αρκετά	42,2	36,9	45,0	44,9	27,4	41,8	47,0	39,6	38,0	40,5
Λίγο	13,6	24,2	22,7	10,3	18,7	6,2	13,5	10,5	5,3	12,2
Καθόλου	3,8	7,6	6,6	7,4	14,0	0,0	20,8	3,0	3,8	8,4
Δ.Ξ. / Δ.Α.	0,8	0,7	0,0	0,0	0,0	0,0	0,0	0,0	0,9	0,0

	ΑΝΩΤΕΡΗ -> ΜΕΣΙΑΙΑ	ΜΕΣΙΑΙΑ	ΚΑΤΩΤΕΡΗ -> ΜΕΣΙΑΙΑ	ΑΤΤΙΚΗ	ΘΕΣΣΑΛΟ-ΝΙΚΗ	ΒΟΡΕΙΑ ΕΛΛΑΔΑ	ΚΕΝΤΡΙΚΗ ΕΛΛΑΔΑ	ΑΙΓΑΙΟ / ΚΡΗΤΗ	ΑΣΤΙΚΗ	ΑΓΡΟΤΙΚΗ
Πολύ	44,8	41,8	39,4	40,4	43,5	46,0	41,9	27,8	39,4	45,2
Αρκετά	41,2	38,8	40,3	36,6	34,9	36,6	44,1	50,2	39,0	42,4
Λίγο	9,1	13,1	13,2	11,4	18,4	13,6	8,4	18,8	13,7	10,2
Καθόλου	3,9	6,0	6,4	10,8	2,0	3,2	5,6	3,2	7,2	2,2
Δ.Ξ. / Δ.Α.	1,0	0,3	0,7	0,8	1,2	0,6	0,0	0,0	0,7	0,0

	ΣΥΡΙΖΑ	Ν.Δ.	ΧΡΥΣΗ ΑΥΓΗ	ΔΗΜΟΚΡΑΤΙΚΗ ΣΥΜΠΑΡΑΤΑΞΗ	ΚΚΕ	ΤΟ ΠΟΤΑΜΙ	ΑΝΕΞΑΡΤΗΤΟΙ ΕΛΛΗΝΕΣ	ΕΝΩΣΗ ΚΕΝΤΡΩΝ
Πολύ	40,4	52,4	40,0	46,2	10,9	35,6	56,0	28,1
Αρκετά	38,5	38,0	50,0	38,5	41,3	46,7	32,0	43,8
Λίγο	15,1	6,2	5,0	12,8	17,4	13,3	12,0	21,9
Καθόλου	4,9	3,4	5,0	2,5	30,4	4,4	0,0	6,2
Δ.Ξ. / Δ.Α.	1,1	0,0	0,0	0,0	0,0	0,0	0,0	0,0

	ΑΡΙΣΤΕΡΑ	ΚΕΝΤΡΟΑΡΙΣΤΕΡΑ	ΚΕΝΤΡΟ	ΚΕΝΤΡΟΔΕΞΙΑ	ΔΕΞΙΑ	Δ.Ξ. / Δ.Α.
Πολύ	23,5	32,4	42,8	51,9	57,2	41,8
Αρκετά	42,4	43,7	39,4	39,0	33,7	37,7
Λίγο	21,2	16,5	13,7	4,7	4,6	15,0
Καθόλου	12,2	6,1	4,1	4,4	4,5	4,2
Δ.Ξ. / Δ.Α.	0,7	1,3	0,0	0,0	0,0	1,3

Πίνακας 16.10: Αστυνομία

	ΣΥΝΟΛΟ	ΑΝΔΡΑΣ	ΓΥΝΑΙΚΑ	18-24	25-39	40-54	55-64	65 +	Α' ΒΑΘΜΙΑ	Β' ΒΑΘΜΙΑ	Γ' ΒΑΘΜΙΑ	ΜΕΤΑΠΤΥΧΙΑΚΟ
Πολύ	27,5	26,7	28,3	13,9	27,4	21,3	24,5	41,7	37,3	30,8	22,8	21,9
Αρκετά	39,6	38,2	41,1	41,4	39,2	44,0	39,1	34,9	32,8	39,1	41,4	42,4
Λίγο	22,3	22,5	22,1	29,5	22,6	23,7	25,0	15,9	20,2	20,7	24,2	22,9
Καθόλου	10,5	12,4	8,5	15,2	10,8	11,0	11,4	7,1	9,7	9,4	11,4	12,8
Δ.Ξ. / Δ.Α.	0,1	0,2	0,0	0,0	0,0	0,0	0,0	0,4	0,0	0,0	0,2	0,0

	< 500 €	501 - 1.000 €	1.001 - 1.500 €	1.501 - 2.000 €	2.001 - 3.000 €	> 3.001 €	Δ.Ξ. / Δ.Α.
Πολύ	37,1	34,9	24,6	20,0	22,4	17,7	16,1
Αρκετά	28,8	35,8	47,4	38,7	41,3	46,2	45,8
Λίγο	19,4	16,2	22,0	29,5	27,0	28,1	30,3
Καθόλου	14,7	13,1	6,0	11,8	9,3	8,0	6,2
Δ.Ξ. / Δ.Α.	0,0	0,0	0,0	0,0	0,0	0,0	1,6

	ΔΗΜΟΣΙΟΣ ΥΠΑΛΛ.	ΙΔΙΩΤΙΚΟΣ ΥΠΑΛΛ.	Ε.Ε.Ε	Ε.Ε.Τ	ΕΠΙΧΕΙΡ.	ΑΓΡΟΤΗΣ	ΦΟΙΤΗΤΗΣ/ ΣΠΟΥΔΑΣΤΗΣ	ΝΟΙΚΟΚΥΡΑ	ΣΥΝΤΑΞΙΟΥΧΟΣ	ΑΝΕΡΓΟΣ
Πολύ	25,4	20,1	16,5	22,8	12,4	32,5	18,6	31,6	34,0	31,6
Αρκετά	43,8	35,5	43,0	40,7	31,3	36,2	42,8	43,1	38,9	39,6
Λίγο	24,7	28,0	33,5	26,0	11,8	31,4	17,8	17,8	18,7	14,8
Καθόλου	6,1	16,4	7,0	10,5	44,5	-0,1	20,8	7,5	8,1	14,0
Δ.Ξ. / Δ.Α.	0,0	0,0	0,0	0,0	0,0	0,0	0,0	0,0	0,3	0,0

	ΑΝΩΤΕΡΗ -> ΜΕΣΙΑΙΑ	ΜΕΣΙΑΙΑ	ΚΑΤΩΤΕΡΗ -> ΜΕΣΙΑΙΑ	ΑΤΤΙΚΗ	ΘΕΣΣΑΛΟ-ΝΙΚΗ	ΒΟΡΕΙΑ ΕΛΛΑΔΑ	ΚΕΝΤΡΙΚΗ ΕΛΛΑΔΑ	ΑΙΓΑΙΟ / ΚΡΗΤΗ	ΑΣΤΙΚΗ	ΑΓΡΟΤΙΚΗ
Πολύ	30,2	27,6	27,2	25,9	29,6	29,5	30,4	19,3	27,4	27,8
Αρκετά	45,2	41,0	37,2	36,6	42,6	39,2	38,6	47,7	38,9	41,8
Λίγο	19,3	21,5	23,2	20,9	19,2	27,0	20,2	23,7	22,4	21,9
Καθόλου	5,3	9,7	12,4	16,6	8,6	4,3	10,4	9,3	11,3	8,2
Δ.Ξ. / Δ.Α.	0,0	0,2	0,0	0,0	0,0	0,0	0,4	0,0	0,0	0,3

	ΣΥΡΙΖΑ	Ν.Δ.	ΧΡΥΣΗ ΑΥΓΗ	ΔΗΜΟΚΡΑΤΙΚΗ ΣΥΜΠΑΡΑΤΑΞΗ	ΚΚΕ	ΤΟ ΠΟΤΑΜΙ	ΑΝΕΞΑΡΤΗΤΟΙ ΕΛΛΗΝΕΣ	ΕΝΩΣΗ ΚΕΝΤΡΩΝ
Πολύ	26,4	38,9	25,0	20,5	8,7	17,8	32,0	28,1
Αρκετά	38,1	39,9	50,0	48,7	30,4	42,2	52,0	37,5
Λίγο	24,9	16,3	15,0	20,5	30,4	28,9	12,0	21,9
Καθόλου	10,6	4,9	10,0	10,3	30,5	8,9	4,0	12,5
Δ.Ξ. / Δ.Α.	0,0	0,0	0,0	0,0	0,0	2,2	0,0	0,0

	ΑΡΙΣΤΕΡΑ	ΚΕΝΤΡΟΑΡΙΣΤΕΡΑ	ΚΕΝΤΡΟ	ΚΕΝΤΡΟΔΕΞΙΑ	ΔΕΞΙΑ	Δ.Ξ. / Δ.Α.
Πολύ	15,0	16,2	29,1	39,5	41,0	27,8
Αρκετά	27,0	45,2	44,1	42,0	34,9	38,6
Λίγο	33,3	27,6	21,9	14,7	14,0	19,2
Καθόλου	24,7	11,0	4,9	3,8	10,1	13,5
Δ.Ξ. / Δ.Α.	0,0	0,0	0,0	0,0	0,0	0,9

Πίνακας 16.11: Τραπεζικό σύστημα

	ΣΥΝΟΛΟ	ΑΝΔΡΑΣ	ΓΥΝΑΙΚΑ	18-24	25-39	40-54	55-64	65 +	Α' ΒΑΘΜΙΑ	Β' ΒΑΘΜΙΑ	Γ' ΒΑΘΜΙΑ	ΜΕΤΑΠΤΥΧΙΑΚΟ
Πολύ	7,0	5,8	8,2	1,5	6,7	4,9	5,0	13,0	10,5	8,8	4,3	7,3
Αρκετά	20,0	15,7	24,3	20,5	20,7	19,7	17,9	20,6	5,2	19,8	21,9	30,3
Λίγο	29,6	30,7	28,4	17,9	30,9	26,3	38,7	30,6	26,6	27,3	30,9	38,2
Καθόλου	42,7	47,5	38,0	60,1	41,7	48,6	37,5	34,1	53,8	43,8	42,6	24,2
Δ.Ξ. / Δ.Α.	0,7	0,3	1,1	0,0	0,0	0,5	0,9	1,7	3,9	0,3	0,3	0,0

	< 500 €	501 - 1.000 €	1.001 - 1.500 €	1.501 - 2.000 €	2.001 - 3.000 €	> 3.001 €	Δ.Ξ. / Δ.Α.
Πολύ	10,9	8,1	4,3	5,5	8,1	2,0	9,5
Αρκετά	9,3	17,2	21,8	19,8	27,7	35,3	22,7
Λίγο	21,0	24,0	37,3	31,4	31,1	29,2	39,1
Καθόλου	57,6	50,7	36,6	42,4	31,8	33,5	24,0
Δ.Ξ. / Δ.Α.	1,2	0,0	0,0	0,9	1,3	0,0	4,7

	ΔΗΜΟΣΙΟΣ ΥΠΑΛΛ.	ΙΔΙΩΤΙΚΟΣ ΥΠΑΛΛ.	Ε.Ε.Ε	Ε.Ε.Τ	ΕΠΙΧΕΙΡ.	ΑΓΡΟΤΗΣ	ΦΟΙΤΗΤΗΣ/ ΣΠΟΥΔΑΣΤΗΣ	ΝΟΙΚΟΚΥΡΑ	ΣΥΝΤΑΞΙΟΥΧΟΣ	ΑΝΕΡΓΟΣ
Πολύ	4,4	5,3	3,8	9,4	0,0	19,4	0,0	6,4	9,6	7,1
Αρκετά	21,8	17,0	32,2	8,0	15,7	0,0	36,1	26,7	21,1	14,4
Λίγο	24,6	26,3	34,1	33,6	34,3	29,4	17,3	29,0	32,8	28,7
Καθόλου	49,2	51,4	29,9	49,0	50,0	45,0	46,6	37,9	34,7	49,8
Δ.Ξ. / Δ.Α.	0,0	0,0	0,0	0,0	0,0	6,2	0,0	0,0	1,8	0,0

	ΑΝΩΤΕΡΗ -> ΜΕΣΙΑΙΑ	ΜΕΣΙΑΙΑ	ΚΑΤΩΤΕΡΗ -> ΜΕΣΙΑΙΑ	ΑΤΤΙΚΗ	ΘΕΣΣΑΛΟ-ΝΙΚΗ	ΒΟΡΕΙΑ ΕΛΛΑΔΑ	ΚΕΝΤΡΙΚΗ ΕΛΛΑΔΑ	ΑΙΓΑΙΟ / ΚΡΗΤΗ	ΑΣΤΙΚΗ	ΑΓΡΟΤΙΚΗ
Πολύ	3,6	8,8	5,4	7,8	6,2	6,9	7,1	5,8	7,1	6,7
Αρκετά	30,0	24,2	12,0	21,3	27,1	15,4	21,3	15,7	20,9	17,4
Λίγο	30,2	31,7	27,5	36,0	31,2	26,2	25,3	28,0	32,5	21,3
Καθόλου	34,9	34,2	55,1	34,9	35,5	49,7	45,2	50,5	39,0	53,6
Δ.Ξ. / Δ.Α.	1,3	1,1	0,0	0,0	0,0	1,8	1,1	0,0	0,5	1,0

	ΣΥΡΙΖΑ	Ν.Δ.	ΧΡΥΣΗ ΑΥΓΗ	ΔΗΜΟΚΡΑΤΙΚΗ ΣΥΜΠΑΡΑΤΑΞΗ	ΚΚΕ	ΤΟ ΠΟΤΑΜΙ	ΑΝΕΞΑΡΤΗΤΟΙ ΕΛΛΗΝΕΣ	ΕΝΩΣΗ ΚΕΝΤΡΩΝ
Πολύ	6,4	11,5	5,0	5,1	2,2	4,4	8,0	3,1
Αρκετά	15,8	33,7	10,0	15,4	2,2	26,7	12,0	25,0
Λίγο	30,9	32,7	10,0	48,7	17,4	44,4	24,0	25,0
Καθόλου	45,8	21,1	75,0	30,8	78,2	24,5	56,0	46,9
Δ.Ξ. / Δ.Α.	1,1	1,0	0,0	0,0	0,0	0,0	0,0	0,0

	ΑΡΙΣΤΕΡΑ	ΚΕΝΤΡΟΑΡΙΣΤΕΡΑ	ΚΕΝΤΡΟ	ΚΕΝΤΡΟΔΕΞΙΑ	ΔΕΞΙΑ	Δ.Ξ. / Δ.Α.
Πολύ	3,4	4,5	6,3	13,2	10,0	3,8
Αρκετά	11,0	15,3	23,7	32,0	21,7	9,8
Λίγο	25,0	35,6	34,1	31,6	24,4	16,8
Καθόλου	60,6	43,3	35,9	22,5	42,7	68,3
Δ.Ξ. / Δ.Α.	0,0	1,3	0,0	0,7	1,2	1,3

Πίνακας 16.12: Συνδικαλιστικές οργανώσεις

	ΣΥΝΟΛΟ	ΑΝΔΡΑΣ	ΓΥΝΑΙΚΑ	18-24	25-39	40-54	55-64	65 +	Α' ΒΑΘΜΙΑ	Β' ΒΑΘΜΙΑ	Γ' ΒΑΘΜΙΑ	ΜΕΤΑΠΤΥΧΙΑΚΟ
Πολύ	5,5	4,9	6,2	8,1	7,1	2,8	4,7	6,6	3,9	6,0	5,9	3,5
Αρκετά	12,3	11,0	13,6	12,1	13,7	11,8	12,4	11,5	10,6	13,7	12,6	6,1
Λίγο	28,5	25,7	31,4	30,1	29,6	29,4	24,4	28,5	22,4	26,7	29,5	40,7
Καθόλου	52,2	57,6	46,6	46,8	48,5	55,0	57,6	51,2	56,7	52,3	51,3	49,7
Δ.Ξ. / Δ.Α.	1,5	0,8	2,2	2,9	1,1	1,0	0,9	2,2	6,4	1,3	0,7	0,0

	< 500 €	501 - 1.000 €	1.001 - 1.500 €	1.501 - 2.000 €	2.001 - 3.000 €	> 3.001 €	Δ.Ξ. / Δ.Α.
Πολύ	8,0	7,1	4,6	5,8	2,1	2,0	4,7
Αρκετά	7,3	13,7	10,1	10,7	14,6	11,7	23,4
Λίγο	23,0	28,3	30,4	28,6	36,2	19,7	25,6
Καθόλου	59,3	49,6	54,3	52,1	47,1	66,6	41,6
Δ.Ξ. / Δ.Α.	2,4	1,3	0,6	2,8	0,0	0,0	4,7

	ΔΗΜΟΣΙΟΣ ΥΠΑΛΛ.	ΙΔΙΩΤΙΚΟΣ ΥΠΑΛΛ.	Ε.Ε.Ε	Ε.Ε.Τ	ΕΠΙΧΕΙΡ.	ΑΓΡΟΤΗΣ	ΦΟΙΤΗΤΗΣ / ΣΠΟΥΔΑΣΤΗΣ	ΝΟΙΚΟΚΥΡΑ	ΣΥΝΤΑΞΙΟΥΧΟΣ	ΑΝΕΡΓΟΣ
Πολύ	4,7	5,7	1,6	6,6	11,8	6,2	11,3	3,2	4,8	9,7
Αρκετά	8,6	11,5	13,2	7,7	0,0	13,1	21,8	13,4	14,2	12,9
Λίγο	36,5	29,0	20,5	29,7	32,7	22,5	34,0	24,9	26,0	28,4
Καθόλου	49,2	52,3	64,7	56,0	55,5	52,0	29,0	56,9	52,7	49,0
Δ.Ξ. / Δ.Α.	1,0	1,5	0,0	0,0	0,0	6,2	3,9	1,6	2,3	0,0

	ΑΝΩΤΕΡΗ -> ΜΕΣΙΑ	ΜΕΣΙΑ	ΚΑΤΩΤΕΡΗ -> ΜΕΣΙΑ	ΑΤΤΙΚΗ	ΘΕΣΣΑΛΟ-ΝΙΚΗ	ΒΟΡΕΙΑ ΕΛΛΑΔΑ	ΚΕΝΤΡΙΚΗ ΕΛΛΑΔΑ	ΑΙΓΑΙΟ / ΚΡΗΤΗ	ΑΣΤΙΚΗ	ΑΓΡΟΤΙΚΗ
Πολύ	6,0	4,8	6,2	5,5	2,6	5,1	6,1	8,0	5,0	7,0
Αρκετά	10,8	12,6	12,7	11,7	10,2	12,4	12,7	14,8	10,4	17,5
Λίγο	27,4	29,8	27,3	32,6	33,2	23,4	29,6	21,6	30,8	22,3
Καθόλου	55,8	50,1	53,5	49,7	52,8	57,9	48,9	53,3	52,3	51,7
Δ.Ξ. / Δ.Α.	0,0	2,7	0,3	0,5	1,2	1,2	2,7	2,3	1,5	1,5

	ΣΥΡΙΖΑ	Ν.Δ.	ΧΡΥΣΗ ΑΥΓΗ	ΔΗΜΟΚΡΑΤΙΚΗ ΣΥΜΠΑΡΑΤΑΞΗ	ΚΚΕ	ΤΟ ΠΟΤΑΜΙ	ΑΝΕΞΑΡΤΗΤΟΙ ΕΛΛΗΝΕΣ	ΕΝΩΣΗ ΚΕΝΤΡΩΝ
Πολύ	5,3	4,3	5,0	2,6	15,2	4,4	8,0	0,0
Αρκετά	15,5	7,2	5,0	20,5	26,1	6,7	8,0	12,5
Λίγο	34,3	25,0	20,0	28,2	26,1	26,7	28,0	21,9
Καθόλου	42,3	61,6	70,0	48,7	32,6	62,2	56,0	65,6
Δ.Ξ. / Δ.Α.	2,6	1,9	0,0	0,0	0,0	0,0	0,0	0,0

	ΑΡΙΣΤΕΡΑ	ΚΕΝΤΡΟΑΡΙΣΤΕΡΑ	ΚΕΝΤΡΟ	ΚΕΝΤΡΟΔΕΞΙΑ	ΔΕΞΙΑ	Δ.Ξ. / Δ.Α.
Πολύ	9,4	5,7	2,1	6,5	4,6	6,1
Αρκετά	20,9	15,3	12,3	7,4	6,2	9,4
Λίγο	32,7	32,3	32,7	26,2	21,7	17,7
Καθόλου	34,4	45,4	52,3	58,6	65,0	65,5
Δ.Ξ. / Δ.Α.	2,6	1,3	0,6	1,3	2,5	1,3

Πίνακας 16.13: Εργοδοτικές οργανώσεις

	ΣΥΝΟΛΟ	ΑΝΔΡΑΣ	ΓΥΝΑΙΚΑ	18-24	25-39	40-54	55-64	65 +	Α' ΒΑΘΜΙΑ	Β' ΒΑΘΜΙΑ	Γ' ΒΑΘΜΙΑ	ΜΕΤΑΠΤΥΧΙΑΚΟ
Πολύ	5,2	4,3	6,0	2,9	5,0	3,3	5,0	8,3	5,3	7,0	3,8	2,4
Αρκετά	17,7	14,6	20,7	20,0	19,3	17,4	16,4	16,1	11,3	19,2	18,6	13,2
Λίγο	32,0	32,6	31,4	33,7	36,5	32,9	27,9	28,4	20,7	28,2	35,1	50,6
Καθόλου	39,3	44,2	34,5	39,0	33,1	39,7	49,0	39,4	48,5	40,4	38,0	29,1
Δ.Ξ. / Δ.Α.	5,8	4,3	7,4	4,4	6,1	6,7	1,7	7,8	14,2	5,2	4,5	4,7

	< 500 €	501 - 1.000 €	1.001 - 1.500 €	1.501 - 2.000 €	2.001 - 3.000 €	> 3.001 €	Δ.Ξ. / Δ.Α.
Πολύ	6,0	6,1	4,7	4,4	2,5	5,0	7,1
Αρκετά	13,5	17,1	18,3	22,3	20,7	9,0	15,7
Λίγο	30,0	29,8	33,5	33,6	32,5	41,1	30,0
Καθόλου	42,1	41,5	37,3	33,5	42,8	44,9	34,0
Δ.Ξ. / Δ.Α.	8,4	5,5	6,2	6,2	1,5	0,0	13,2

	ΔΗΜΟΣΙΟΣ ΥΠΑΛΛ.	ΙΔΙΩΤΙΚΟΣ ΥΠΑΛΛ.	Ε.Ε.Ε	Ε.Ε.Τ	ΕΠΙΧΕΙΡ.	ΑΓΡΟΤΗΣ	ΦΟΙΤΗΤΗΣ / ΣΠΟΥΔΑΣΤΗΣ	ΝΟΙΚΟΚΥΡΑ	ΣΥΝΤΑΞΙΟΥΧΟΣ	ΑΝΕΡΓΟΣ
Πολύ	1,0	3,7	3,6	7,1	0,0	0,0	3,9	6,4	7,1	8,1
Αρκετά	20,7	15,0	16,1	14,8	11,8	20,0	13,9	18,6	18,0	21,4
Λίγο	34,7	36,3	34,5	28,5	15,7	36,9	38,6	31,0	28,6	28,5
Καθόλου	37,9	39,1	45,8	49,6	56,8	24,4	31,9	38,5	39,9	35,2
Δ.Ξ. / Δ.Α.	5,7	5,9	0,0	0,0	15,7	18,7	11,7	5,5	6,4	6,8

	ΑΝΩΤΕΡΗ -> ΜΕΣΙΑ	ΜΕΣΙΑ	ΚΑΤΩΤΕΡΗ -> ΜΕΣΙΑ	ΑΤΤΙΚΗ	ΘΕΣΣΑΛΟ-ΝΙΚΗ	ΒΟΡΕΙΑ ΕΛΛΑΔΑ	ΚΕΝΤΡΙΚΗ ΕΛΛΑΔΑ	ΑΙΓΑΙΟ / ΚΡΗΤΗ	ΑΣΤΙΚΗ	ΑΓΡΟΤΙΚΗ
Πολύ	5,9	5,4	4,4	4,5	2,0	7,0	4,7	6,9	5,2	5,1
Αρκετά	31,6	16,7	15,8	17,0	15,4	16,1	23,3	12,5	15,5	23,5
Λίγο	25,9	38,2	25,9	36,0	36,8	27,3	27,5	36,6	34,7	24,7
Καθόλου	33,0	33,1	48,3	38,3	43,4	42,6	35,6	39,9	39,7	38,4
Δ.Ξ. / Δ.Α.	3,6	6,6	5,6	4,2	2,4	7,0	8,9	4,1	4,9	8,3

	ΣΥΡΙΖΑ	Ν.Δ.	ΧΡΥΣΗ ΑΥΓΗ	ΔΗΜΟΚΡΑΤΙΚΗ ΣΥΜΠΑΡΑΤΑΞΗ	ΚΚΕ	ΤΟ ΠΟΤΑΜΙ	ΑΝΕΞΑΡΤΗΤΟΙ ΕΛΛΗΝΕΣ	ΕΝΩΣΗ ΚΕΝΤΡΩΝ
Πολύ	4,5	8,2	5,0	0,0	2,2	4,4	8,0	0,0
Αρκετά	18,5	23,6	10,0	12,8	6,5	13,3	28,0	9,4
Λίγο	33,6	30,8	25,0	43,6	26,1	40,0	24,0	31,3
Καθόλου	36,6	33,1	50,0	35,9	60,9	35,6	32,0	53,0
Δ.Ξ. / Δ.Α.	6,8	4,3	10,0	7,7	4,3	6,7	8,0	6,3

	ΑΡΙΣΤΕΡΑ	ΚΕΝΤΡΟΑΡΙΣΤΕΡΑ	ΚΕΝΤΡΟ	ΚΕΝΤΡΟΔΕΞΙΑ	ΔΕΞΙΑ	Δ.Ξ. / Δ.Α.
Πολύ	2,6	1,6	2,8	11,3	8,3	6,0
Αρκετά	15,6	14,0	22,7	20,3	16,1	13,7
Λίγο	25,7	39,2	33,0	36,2	24,2	25,6
Καθόλου	49,6	39,6	35,4	27,4	42,6	51,2
Δ.Ξ. / Δ.Α.	6,5	5,6	6,1	4,8	8,8	3,5

Πίνακας 16.14: Εκκλησία

	ΣΥΝΟΛΟ	ΑΝΔΡΑΣ	ΓΥΝΑΙΚΑ	18-24	25-39	40-54	55-64	65 +	Α' ΒΑΘΜΙΑ	Β' ΒΑΘΜΙΑ	Γ' ΒΑΘΜΙΑ	ΜΕΤΑΠΤΥΧΙΑΚΟ
Πολύ	26,4	25,5	27,3	9,8	22,1	16,6	28,9	46,5	56,3	29,5	17,4	17,5
Αρκετά	29,1	25,5	32,8	26,0	33,1	29,3	33,0	23,7	19,4	31,0	29,4	30,7
Λίγο	25,2	26,7	23,6	31,4	21,5	35,1	24,6	15,7	16,0	20,6	31,4	28,7
Καθόλου	18,8	22,1	15,6	32,8	23,3	18,5	12,8	13,0	7,3	18,9	20,8	23,1
Δ.Ξ. / Δ.Α.	0,5	0,2	0,7	0,0	0,0	0,5	0,7	1,1	1,0	0,0	1,0	0,0

	< 500 €	501 - 1.000 €	1.001 - 1.500 €	1.501 - 2.000 €	2.001 - 3.000 €	> 3.001 €	Δ.Ξ. / Δ.Α.
Πολύ	26,3	35,1	24,8	21,2	22,4	13,3	16,3
Αρκετά	29,4	28,5	33,9	20,3	31,1	24,2	36,2
Λίγο	25,2	19,4	27,1	31,0	26,3	32,4	26,2
Καθόλου	19,1	17,0	13,7	26,6	20,2	24,4	21,3
Δ.Ξ. / Δ.Α.	0,0	0,0	0,5	0,9	0,0	5,7	0,0

	ΔΗΜΟΣΙΟΣ ΥΠΑΛΛ.	ΙΔΙΩΤΙΚΟΣ ΥΠΑΛΛ.	Ε.Ε.Ε	Ε.Ε.Τ	ΕΠΙΧΕΙΡ.	ΑΓΡΟΤΗΣ	ΦΟΙΤΗΤΗΣ / ΣΠΟΥΔΑΣΤΗΣ	ΝΟΙΚΟΚΥΡΑ	ΣΥΝΤΑΞΙΟΥΧΟΣ	ΑΝΕΡΓΟΣ
Πολύ	18,5	13,4	17,5	22,5	15,7	44,4	11,7	32,6	41,0	22,7
Αρκετά	28,4	23,5	29,2	33,6	27,4	24,5	31,4	42,8	25,3	34,4
Λίγο	35,6	34,6	21,4	24,1	11,8	18,0	21,6	16,6	20,7	22,9
Καθόλου	17,5	27,8	31,9	19,8	45,1	13,1	35,3	8,0	11,8	20,0
Δ.Ξ. / Δ.Α.	0,0	0,7	0,0	0,0	0,0	0,0	0,0	0,0	1,2	0,0

	ΑΝΩΤΕΡΗ -> ΜΕΣΙΑΙΑ	ΜΕΣΙΑΙΑ	ΚΑΤΩΤΕΡΗ -> ΜΕΣΙΑΙΑ	ΑΤΤΙΚΗ	ΘΕΣΣΑΛΟ-ΝΙΚΗ	ΒΟΡΕΙΑ ΕΛΛΑΔΑ	ΚΕΝΤΡΙΚΗ ΕΛΛΑΔΑ	ΑΙΓΑΙΟ / ΚΡΗΤΗ	ΑΣΤΙΚΗ	ΑΓΡΟΤΙΚΗ
Πολύ	27,4	25,3	27,0	25,3	15,4	33,6	28,6	20,7	24,4	31,8
Αρκετά	34,3	31,4	25,5	22,0	34,7	29,3	29,8	39,6	27,9	32,6
Λίγο	28,5	27,2	22,1	27,9	31,4	17,9	27,4	21,8	27,0	20,2
Καθόλου	8,6	15,8	24,8	24,4	17,3	18,6	14,2	17,0	20,0	15,4
Δ.Ξ. / Δ.Α.	1,2	0,3	0,6	0,4	1,2	0,6	0,0	0,9	0,7	0,0

	ΣΥΡΙΖΑ	Ν.Δ.	ΧΡΥΣΗ ΑΥΓΗ	ΔΗΜΟΚΡΑΤΙΚΗ ΣΥΜΠΑΡΑΤΑΞΗ	ΚΚΕ	ΤΟ ΠΟΤΑΜΙ	ΑΝΕΞΑΡΤΗΤΟΙ ΕΛΛΗΝΕΣ	ΕΝΩΣΗ ΚΕΝΤΡΩΝ
Πολύ	22,6	41,8	15,0	20,5	10,9	15,6	40,0	12,5
Αρκετά	27,9	34,6	40,0	25,6	15,2	35,6	28,0	21,9
Λίγο	28,3	14,9	35,0	38,5	23,9	22,2	20,0	31,3
Καθόλου	20,4	8,7	10,0	15,4	47,8	26,6	12,0	34,3
Δ.Ξ. / Δ.Α.	0,8	0,0	0,0	0,0	2,2	0,0	0,0	0,0

	ΑΡΙΣΤΕΡΑ	ΚΕΝΤΡΟΑΡΙΣΤΕΡΑ	ΚΕΝΤΡΟ	ΚΕΝΤΡΟΔΕΞΙΑ	ΔΕΞΙΑ	Δ.Ξ. / Δ.Α.
Πολύ	11,5	14,3	29,4	39,8	37,5	28,5
Αρκετά	22,6	28,5	28,4	32,6	36,7	27,2
Λίγο	22,2	38,0	26,7	22,1	17,7	15,1
Καθόλου	43,0	18,5	15,5	5,5	8,1	26,8
Δ.Ξ. / Δ.Α.	0,7	0,7	0,0	0,0	0,0	2,4

Πίνακας 16.15: Μη Κυβερνητικές Οργανώσεις (ΜΚΟ)

	ΣΥΝΟΛΟ	ΑΝΔΡΑΣ	ΓΥΝΑΙΚΑ	18-24	25-39	40-54	55-64	65 +	Α' ΒΑΘΜΙΑ	Β' ΒΑΘΜΙΑ	Γ' ΒΑΘΜΙΑ	ΜΕΤΑΠΤΥΧΙΑΚΟ
Πολύ	7,1	5,6	8,6	6,8	9,0	6,8	6,9	5,7	6,7	4,8	8,1	14,3
Αρκετά	24,7	23,8	25,6	29,3	32,5	25,9	16,8	18,7	6,5	21,1	32,5	27,4
Λίγο	22,7	21,6	23,9	21,2	24,0	25,3	17,2	22,7	16,9	21,5	23,5	32,1
Καθόλου	42,6	47,7	37,3	42,7	32,9	40,5	57,3	45,2	55,7	50,0	34,9	26,2
Δ.Ξ. / Δ.Α.	2,9	1,3	4,6	0,0	1,6	1,5	1,8	7,7	14,2	2,6	1,0	0,0

	< 500 €	501 - 1.000 €	1.001 - 1.500 €	1.501 - 2.000 €	2.001 - 3.000 €	> 3.001 €	Δ.Ξ. / Δ.Α.
Πολύ	3,6	5,1	7,0	7,7	14,3	13,7	4,7
Αρκετά	15,3	24,6	29,8	20,9	28,5	25,9	26,1
Λίγο	18,2	21,3	24,3	27,4	21,6	24,8	22,0
Καθόλου	53,2	45,6	38,3	40,5	35,6	35,6	44,8
Δ.Ξ. / Δ.Α.	9,7	3,4	0,6	3,5	0,0	0,0	2,4

	ΔΗΜΟΣΙΟΣ ΥΠΑΛΛ.	ΙΔΙΩΤΙΚΟΣ ΥΠΑΛΛ.	Ε.Ε.Ε	Ε.Ε.Τ	ΕΠΙΧΕΙΡ.	ΑΓΡΟΤΗΣ	ΦΟΙΤΗΤΗΣ / ΣΠΟΥΔΑΣΤΗΣ	ΝΟΙΚΟΚΥΡΑ	ΣΥΝΤΑΞΙΟΥΧΟΣ	ΑΝΕΡΓΟΣ
Πολύ	8,1	7,1	13,5	9,3	18,7	0,0	7,8	7,9	3,6	10,4
Αρκετά	29,1	29,4	25,5	21,5	31,3	13,1	36,1	22,2	19,4	29,0
Λίγο	25,6	23,8	35,4	30,3	11,8	25,1	21,2	14,1	22,5	13,5
Καθόλου	37,2	39,0	25,6	38,9	38,2	61,8	34,9	51,0	47,8	43,2
Δ.Ξ. / Δ.Α.	0,0	0,7	0,0	0,0	0,0	0,0	0,0	4,8	6,7	3,9

	ΑΝΩΤΕΡΗ -> ΜΕΣΙΑΙΑ	ΜΕΣΙΑΙΑ	ΚΑΤΩΤΕΡΗ -> ΜΕΣΙΑΙΑ	ΑΤΤΙΚΗ	ΘΕΣΣΑΛΟ-ΝΙΚΗ	ΒΟΡΕΙΑ ΕΛΛΑΔΑ	ΚΕΝΤΡΙΚΗ ΕΛΛΑΔΑ	ΑΙΓΑΙΟ / ΚΡΗΤΗ	ΑΣΤΙΚΗ	ΑΓΡΟΤΙΚΗ
Πολύ	15,7	8,1	3,3	5,7	7,2	6,1	8,8	8,6	6,8	7,9
Αρκετά	27,0	27,4	21,4	29,0	31,6	22,6	19,8	22,3	25,5	22,6
Λίγο	21,0	21,8	22,9	22,8	21,0	21,9	23,6	23,7	25,3	15,6
Καθόλου	36,3	39,8	48,6	40,2	40,2	47,2	43,0	40,8	40,2	48,8
Δ.Ξ. / Δ.Α.	0,0	2,9	3,8	2,3	0,0	2,2	4,8	4,6	2,2	5,1

	ΣΥΡΙΖΑ	Ν.Δ.	ΧΡΥΣΗ ΑΥΓΗ	ΔΗΜΟΚΡΑΤΙΚΗ ΣΥΜΠΑΡΑΤΑΞΗ	ΚΚΕ	ΤΟ ΠΟΤΑΜΙ	ΑΝΕΞΑΡΤΗΤΟΙ ΕΛΛΗΝΕΣ	ΕΝΩΣΗ ΚΕΝΤΡΩΝ
Πολύ	7,5	9,1	0,0	7,7	2,2	15,6	8,0	6,3
Αρκετά	26,4	25,0	20,0	35,9	26,1	26,7	16,0	18,8
Λίγο	22,6	18,8	25,0	25,6	26,1	24,4	20,0	18,8
Καθόλου	37,5	44,7	55,0	30,8	45,6	33,3	56,0	53,0
Δ.Ξ. / Δ.Α.	6,0	2,4	0,0	0,0	0,0	0,0	0,0	3,1

	ΑΡΙΣΤΕΡΑ	ΚΕΝΤΡΟΑΡΙΣΤΕΡΑ	ΚΕΝΤΡΟ	ΚΕΝΤΡΟΔΕΞΙΑ	ΔΕΞΙΑ	Δ.Ξ. / Δ.Α.
Πολύ	4,2	6,6	6,4	10,4	7,0	7,8
Αρκετά	29,4	29,8	28,4	25,5	16,8	7,4
Λίγο	27,8	28,8	22,0	16,2	21,8	18,4
Καθόλου	35,2	32,2	39,7	45,2	51,9	63,9
Δ.Ξ. / Δ.Α.	3,4	2,6	3,5	2,7	2,5	2,5

Πίνακας 16.16: Μέσα Μαζικής Ενημέρωσης (ΜΜΕ)

	ΣΥΝΟΛΟ	ΑΝΔΡΑΣ	ΓΥΝΑΙΚΑ	18-24	25-39	40-54	55-64	65 +	Α' ΒΑΘΜΙΑ	Β' ΒΑΘΜΙΑ	Γ' ΒΑΘΜΙΑ	ΜΕΤΑΠΤΥΧΙΑΚΟ
Πολύ	3,3	3,7	2,8	2,9	1,5	3,4	5,3	3,7	3,9	4,1	2,9	0,0
Αρκετά	15,1	11,9	18,4	7,3	13,2	12,7	15,4	22,8	22,1	14,6	13,4	17,4
Λίγο	33,8	32,3	35,3	21,5	30,2	38,1	36,5	35,6	33,3	31,8	33,9	43,8
Καθόλου	47,2	51,8	42,6	68,3	53,9	45,8	41,9	37,3	39,4	49,2	49,1	38,8
Δ.Ξ. / Δ.Α.	0,6	0,3	0,9	0,0	1,2	0,0	0,9	0,6	1,3	0,3	0,7	0,0

	< 500 €	501 - 1.000 €	1.001 - 1.500 €	1.501 - 2.000 €	2.001 - 3.000 €	> 3.001 €	Δ.Ξ. / Δ.Α.
Πολύ	3,5	2,4	2,9	1,8	6,3	6,0	5,2
Αρκετά	14,6	14,0	16,6	13,1	20,7	11,0	14,9
Λίγο	28,5	31,2	37,4	35,2	35,3	33,1	38,1
Καθόλου	52,2	51,9	42,5	49,0	37,7	49,9	41,8
Δ.Ξ. / Δ.Α.	1,2	0,5	0,6	0,9	0,0	0,0	0,0

	ΔΗΜΟΣΙΟΣ ΥΠΑΛΛ.	ΙΔΙΩΤΙΚΟΣ ΥΠΑΛΛ.	Ε.Ε.Ε	Ε.Ε.Τ	ΕΠΙΧΕΙΡ.	ΑΓΡΟΤΗΣ	ΦΟΙΤΗΤΗΣ / ΣΠΟΥΔΑΣΤΗΣ	ΝΟΙΚΟΚΥΡΑ	ΣΥΝΤΑΞΙΟΥΧΟΣ	ΑΝΕΡΓΟΣ
Πολύ	0,0	2,7	6,4	8,1	0,0	0,0	3,9	4,3	3,6	2,5
Αρκετά	8,3	13,3	17,0	12,4	15,7	17,4	7,9	14,0	22,4	10,4
Λίγο	42,8	29,7	30,2	30,7	15,7	32,0	32,0	37,3	36,7	25,5
Καθόλου	47,7	54,3	46,4	48,8	68,6	50,6	56,2	42,8	36,4	61,6
Δ.Ξ. / Δ.Α.	1,2	0,0	0,0	0,0	0,0	0,0	0,0	1,6	0,9	0,0

	ΑΝΩΤΕΡΗ -> ΜΕΣΙΑ	ΜΕΣΙΑ	ΚΑΤΩΤΕΡΗ -> ΜΕΣΙΑ	ΑΤΤΙΚΗ	ΘΕΣΣΑΛΟ-ΝΙΚΗ	ΒΟΡΕΙΑ ΕΛΛΑΔΑ	ΚΕΝΤΡΙΚΗ ΕΛΛΑΔΑ	ΑΙΓΑΙΟ / ΚΡΗΤΗ	ΑΣΤΙΚΗ	ΑΓΡΟΤΙΚΗ
Πολύ	4,0	4,0	1,9	0,7	2,4	5,7	4,9	2,3	3,0	4,0
Αρκετά	19,5	17,3	10,8	17,1	9,4	13,0	17,7	14,3	14,2	17,7
Λίγο	31,0	37,8	29,3	34,8	39,5	29,1	33,9	34,6	35,4	29,3
Καθόλου	45,5	40,1	57,6	47,4	48,7	51,6	41,8	48,8	47,0	47,9
Δ.Ξ. / Δ.Α.	0,0	0,8	0,4	0,0	0,0	0,6	1,7	0,0	0,4	1,1

	ΣΥΡΙΖΑ	Ν.Δ.	ΧΡΥΣΗ ΑΥΓΗ	ΔΗΜΟΚΡΑΤΙΚΗ ΣΥΜΠΑΡΑΤΑΞΗ	ΚΚΕ	ΤΟ ΠΟΤΑΜΙ	ΑΝΕΞΑΡΤΗΤΟΙ ΕΛΛΗΝΕΣ	ΕΝΩΣΗ ΚΕΝΤΡΩΝ
Πολύ	3,0	5,8	0,0	2,6	2,2	2,2	0,0	6,3
Αρκετά	8,7	29,3	5,0	25,6	8,7	11,1	8,0	12,5
Λίγο	30,9	41,3	10,0	41,0	37,0	51,1	32,0	21,9
Καθόλου	56,6	23,1	85,0	28,2	52,1	35,6	60,0	59,3
Δ.Ξ. / Δ.Α.	0,8	0,5	0,0	2,6	0,0	0,0	0,0	0,0

	ΑΡΙΣΤΕΡΑ	ΚΕΝΤΡΟΑΡΙΣΤΕΡΑ	ΚΕΝΤΡΟ	ΚΕΝΤΡΟΔΕΞΙΑ	ΔΕΞΙΑ	Δ.Ξ. / Δ.Α.
Πολύ	0,9	0,7	2,8	6,8	4,9	4,7
Αρκετά	8,0	6,3	19,7	24,8	22,6	7,3
Λίγο	32,5	35,5	37,8	40,7	24,0	21,0
Καθόλου	57,7	56,1	39,7	27,7	48,5	65,7
Δ.Ξ. / Δ.Α.	0,9	1,4	0,0	0,0	0,0	1,3

Πίνακας 16.17: Οικογένεια

	ΣΥΝΟΛΟ	ΑΝΔΡΑΣ	ΓΥΝΑΙΚΑ	18-24	25-39	40-54	55-64	65 +	Α' ΒΑΘΜΙΑ	Β' ΒΑΘΜΙΑ	Γ' ΒΑΘΜΙΑ	ΜΕΤΑΠΤΥΧΙΑΚΟ
Πολύ	77,5	73,0	82,2	72,2	77,1	74,6	78,6	82,6	88,8	78,9	74,5	71,4
Αρκετά	21,2	25,8	16,5	26,7	21,8	25,4	18,9	15,1	11,2	20,1	24,2	24,4
Λίγο	0,8	0,5	1,0	1,1	1,1	0,0	0,9	1,1	0,0	0,3	1,0	2,9
Καθόλου	0,3	0,5	0,0	0,0	0,0	0,0	0,9	0,6	0,0	0,7	0,0	0,0
Δ.Ξ. / Δ.Α.	0,2	0,2	0,3	0,0	0,0	0,0	0,7	0,6	0,0	0,0	0,3	1,3

	< 500 €	501 - 1.000 €	1.001 - 1.500 €	1.501 - 2.000 €	2.001 - 3.000 €	> 3.001 €	Δ.Ξ. / Δ.Α.
Πολύ	75,8	81,5	75,5	78,2	76,2	67,0	76,2
Αρκετά	23,0	17,2	24,5	19,3	22,5	33,0	19,7
Λίγο	1,2	0,9	0,0	0,9	0,0	0,0	4,1
Καθόλου	0,0	0,4	0,0	0,0	1,3	0,0	0,0
Δ.Ξ. / Δ.Α.	0,0	0,0	0,0	1,6	0,0	0,0	0,0

	ΔΗΜΟΣΙΟΣ ΥΠΑΛΛ.	ΙΔΙΩΤΙΚΟΣ ΥΠΑΛΛ.	Ε.Ε.Ε	Ε.Ε.Τ	ΕΠΙΧΕΙΡ.	ΑΓΡΟΤΗΣ	ΦΟΙΤΗΤΗΣ / ΣΠΟΥΔΑΣΤΗΣ	ΝΟΙΚΟΚΥΡΑ	ΣΥΝΤΑΞΙΟΥΧΟΣ	ΑΝΕΡΓΟΣ
Πολύ	70,9	77,2	80,8	87,0	67,3	81,2	62,3	79,2	82,3	67,7
Αρκετά	27,3	22,1	19,2	13,0	32,7	18,8	37,7	19,2	15,5	31,3
Λίγο	1,0	0,7	0,0	0,0	0,0	0,0	0,0	1,6	0,9	1,0
Καθόλου	0,0	0,0	0,0	0,0	0,0	0,0	0,0	0,0	0,9	0,0
Δ.Ξ. / Δ.Α.	0,8	0,0	0,0	0,0	0,0	0,0	0,0	0,0	0,4	0,0

	ΑΝΩΤΕΡΗ -> ΜΕΣΙΑ	ΜΕΣΙΑ	ΚΑΤΩΤΕΡΗ -> ΜΕΣΙΑ	ΑΤΤΙΚΗ	ΘΕΣΣΑΛΟ-ΝΙΚΗ	ΒΟΡΕΙΑ ΕΛΛΑΔΑ	ΚΕΝΤΡΙΚΗ ΕΛΛΑΔΑ	ΑΙΓΑΙΟ / ΚΡΗΤΗ	ΑΣΤΙΚΗ	ΑΓΡΟΤΙΚΗ
Πολύ	77,1	80,3	74,6	72,8	83,4	82,6	74,9	79,3	75,6	82,9
Αρκετά	19,3	18,9	24,4	25,1	16,6	16,2	24,1	19,5	23,2	15,6
Λίγο	1,3	0,5	0,7	1,7	0,0	0,0	0,5	1,2	0,7	1,0
Καθόλου	1,3	0,0	0,3	0,0	0,0	0,6	0,5	0,0	0,2	0,5
Δ.Ξ. / Δ.Α.	1,0	0,3	0,0	0,4	0,0	0,6	0,0	0,0	0,3	0,0

	ΣΥΡΙΖΑ	Ν.Δ.	ΧΡΥΣΗ ΑΥΓΗ	ΔΗΜΟΚΡΑΤΙΚΗ ΣΥΜΠΑΡΑΤΑΞΗ	ΚΚΕ	ΤΟ ΠΟΤΑΜΙ	ΑΝΕΞΑΡΤΗΤΟΙ ΕΛΛΗΝΕΣ	ΕΝΩΣΗ ΚΕΝΤΡΩΝ
Πολύ	76,2	82,2	70,0	84,6	73,9	93,3	88,0	78,1
Αρκετά	21,1	17,3	30,0	15,4	26,1	6,7	12,0	21,9
Λίγο	1,9	0,0	0,0	0,0	0,0	0,0	0,0	0,0
Καθόλου	0,4	0,5	0,0	0,0	0,0	0,0	0,0	0,0
Δ.Ξ. / Δ.Α.	0,4	0,0	0,0	0,0	0,0	0,0	0,0	0,0

	ΑΡΙΣΤΕΡΑ	ΚΕΝΤΡΟΑΡΙΣΤΕΡΑ	ΚΕΝΤΡΟ	ΚΕΝΤΡΟΔΕΞΙΑ	ΔΕΞΙΑ	Δ.Ξ. / Δ.Α.
Πολύ	64,2	75,1	82,5	84,4	75,2	80,8
Αρκετά	33,6	21,6	16,9	14,9	24,8	19,2
Λίγο	1,5	2,6	0,0	0,0	0,0	0,0
Καθόλου	0,0	0,0	0,6	0,7	0,0	0,0
Δ.Ξ. / Δ.Α.	0,7	0,7	0,0	0,0	0,0	0,0

Πίνακας 16.18: Ευρωπαϊκή Ένωση

	ΣΥΝΟΛΟ	ΑΝΔΡΑΣ	ΓΥΝΑΙΚΑ	18-24	25-39	40-54	55-64	65 +	Α' ΒΑΘΜΙΑ	Β' ΒΑΘΜΙΑ	Γ' ΒΑΘΜΙΑ	ΜΕΤΑΠΤΥΧΙΑΚΟ
Πολύ	13,9	15,9	11,8	6,5	9,3	10,3	17,2	23,2	12,0	13,6	13,6	19,3
Αρκετά	30,7	28,8	32,7	24,9	28,3	29,7	31,6	36,1	28,8	25,5	33,8	44,8
Λίγο	28,1	27,9	28,3	33,9	31,1	32,2	24,2	20,6	22,1	29,7	28,0	27,4
Καθόλου	26,4	27,1	25,6	34,7	30,8	27,3	26,1	18,0	33,2	30,6	23,9	8,5
Δ.Ξ. / Δ.Α.	0,9	0,3	1,6	0,0	0,5	0,5	0,9	2,1	3,9	0,6	0,7	0,0

	< 500 €	501 - 1.000 €	1.001 - 1.500 €	1.501 - 2.000 €	2.001 - 3.000 €	> 3.001 €	Δ.Ξ. / Δ.Α.
Πολύ	12,0	12,4	11,9	17,4	19,4	18,1	10,6
Αρκετά	12,2	24,5	41,6	30,1	40,2	40,9	34,2
Λίγο	26,5	32,3	24,2	29,0	24,9	20,0	32,7
Καθόλου	48,1	29,6	21,7	22,6	15,5	21,0	20,1
Δ.Ξ. / Δ.Α.	1,2	1,2	0,6	0,9	0,0	0,0	2,4

	ΔΗΜΟΣΙΟΣ ΥΠΑΛΛ.	ΙΔΙΩΤΙΚΟΣ ΥΠΑΛΛ.	Ε.Ε.Ε	Ε.Ε.Τ	ΕΠΙΧΕΙΡ.	ΑΓΡΟΤΗΣ	ΦΟΙΤΗΤΗΣ/ ΣΠΟΥΔΑΣΤΗΣ	ΝΟΙΚΟΚΥΡΑ	ΣΥΝΤΑΞΙΟΥΧΟΣ	ΑΝΕΡΓΟΣ
Πολύ	11,6	6,6	30,1	14,2	15,7	4,2	7,0	12,7	19,7	7,9
Αρκετά	28,7	27,6	36,2	30,1	28,1	14,4	34,0	39,8	34,7	20,7
Λίγο	37,5	34,1	24,8	19,0	18,7	31,4	25,4	23,4	23,6	32,2
Καθόλου	22,2	30,9	8,9	36,7	37,5	50,0	33,6	22,5	19,8	39,2
Δ.Ξ. / Δ.Α.	0,0	0,8	0,0	0,0	0,0	0,0	0,0	1,6	2,2	0,0

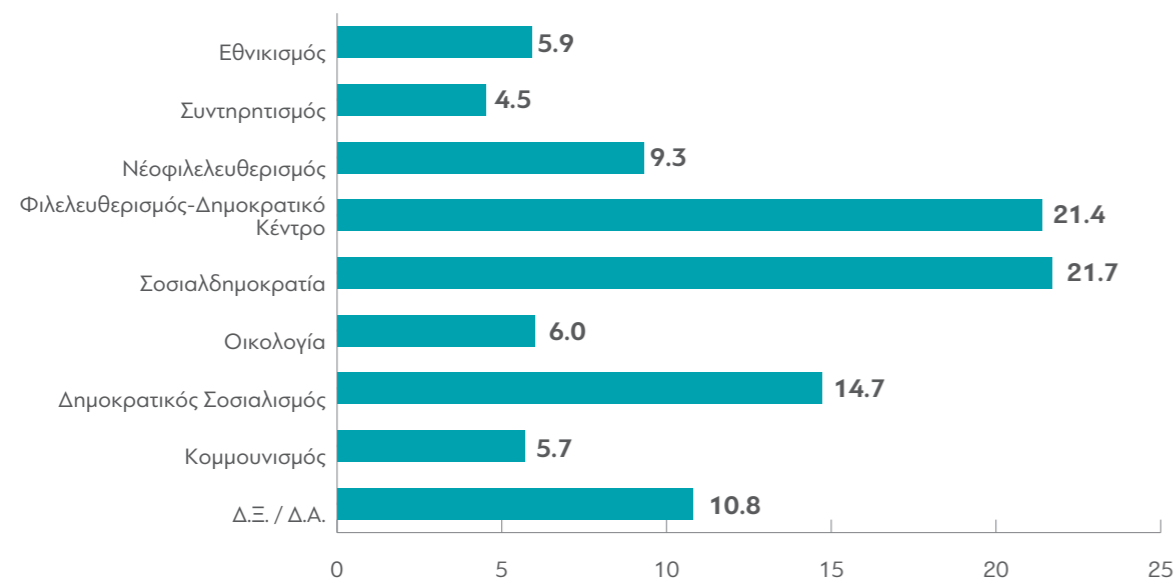
	ΑΝΩΤΕΡΗ -> ΜΕΣΙΑΙΑ	ΜΕΣΙΑΙΑ	ΚΑΤΩΤΕΡΗ -> ΜΕΣΙΑΙΑ	ΑΤΤΙΚΗ	ΘΕΣΣΑΛΟ- ΝΙΚΗ	ΒΟΡΕΙΑ ΕΛΛΑΔΑ	ΚΕΝΤΡΙΚΗ ΕΛΛΑΔΑ	ΑΙΓΑΙΟ / ΚΡΗΤΗ	ΑΣΤΙΚΗ	ΑΓΡΟΤΙΚΗ
Πολύ	20,4	16,2	9,2	13,0	13,2	18,3	13,7	8,5	14,7	11,7
Αρκετά	47,8	35,9	18,7	35,1	33,7	23,6	31,7	29,0	31,2	29,5
Λίγο	24,1	26,2	32,1	26,3	30,0	26,9	29,5	29,9	27,6	29,5
Καθόλου	7,7	20,2	39,6	25,2	23,1	29,4	23,5	32,6	25,6	28,3
Δ.Ξ. / Δ.Α.	0,0	1,5	0,4	0,4	0,0	1,8	1,6	0,0	0,9	1,0

	ΣΥΡΙΖΑ	Ν.Δ.	ΧΡΥΣΗ ΑΥΓΗ	ΔΗΜΟΚΡΑΤΙΚΗ ΣΥΜΠΑΡΑΤΑΞΗ	ΚΚΕ	ΤΟ ΠΟΤΑΜΙ	ΑΝΕΞΑΡΤΗΤΟΙ ΕΛΛΗΝΕΣ	ΕΝΩΣΗ ΚΕΝΤΡΩΝ
Πολύ	7,2	29,3	0,0	12,8	2,2	35,6	8,0	6,3
Αρκετά	24,5	45,2	5,0	56,4	13,0	51,1	20,0	37,5
Λίγο	38,1	19,2	35,0	25,6	15,2	13,3	16,0	34,4
Καθόλου	29,1	4,9	60,0	5,2	69,6	0,0	56,0	18,7
Δ.Ξ. / Δ.Α.	1,1	1,4	0,0	0,0	0,0	0,0	0,0	3,1

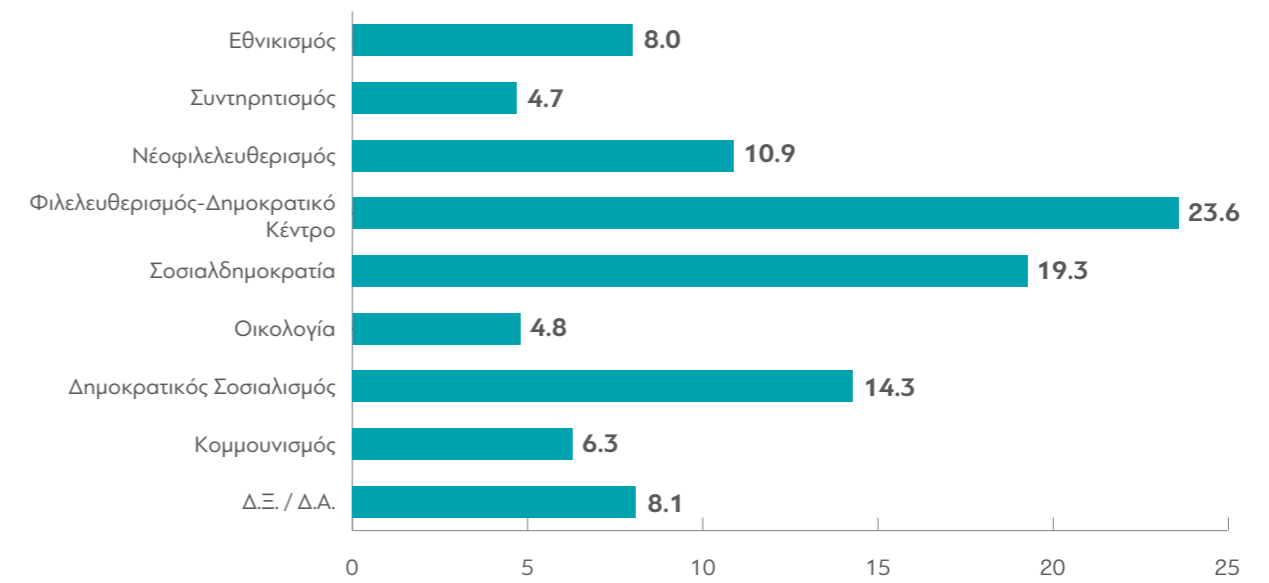
	ΑΡΙΣΤΕΡΑ	ΚΕΝΤΡΟΑΡΙΣΤΕΡΑ	ΚΕΝΤΡΟ	ΚΕΝΤΡΟΔΕΞΙΑ	ΔΕΞΙΑ	Δ.Ξ. / Δ.Α.
Πολύ	3,1	7,2	15,5	28,6	16,9	8,3
Αρκετά	13,8	30,7	38,4	42,4	32,5	16,0
Λίγο	34,8	36,7	27,8	20,0	19,6	25,8
Καθόλου	47,4	24,7	17,2	9,0	29,8	47,4
Δ.Ξ. / Δ.Α.	0,9	0,7	1,1	0,0	1,2	2,5

18. Ποιος χαρακτηρισμός ή ποια ταυτότητα ταιριάζει καλύτερα στις ιδέες των ερωτώμενων;

ΕΡΩΤΗΣΗ: Επίσης, από τους παρακάτω ιδεολογικούς χαρακτηρισμούς ή ταυτότητες, θα ήθελα να μου πείτε, ανεξαρτήτως του τι ψηφίζετε στις εκλογές, ποιος ή ποια ταιριάζει καλύτερα στις δικές σας ιδέες.



ΠΡΟΗΓΟΥΜΕΝΗ ΜΕΤΡΗΣΗ - ΑΠΡΙΛΙΟΣ 2015



Πίνακας 18.1: Ποιος χαρακτηρισμός ή ποια ταυτότητα ταιριάζει καλύτερα στις ιδέες των ερωτώμενων

	ΣΥΝΟΛΟ	ΑΝΔΡΑΣ	ΓΥΝΑΙΚΑ	18-24	25-39	40-54	55-64	65 +	Α' ΒΑΘΜΙΑ	Β' ΒΑΘΜΙΑ	Γ' ΒΑΘΜΙΑ	ΜΕΤΑΠΤΥ- ΧΙΑΚΟ
Εθνικισμός	5,9	7,0	4,8	18,2	5,9	3,7	5,3	4,2	3,9	7,2	6,1	1,3
Συντηρητισμός	4,5	5,8	3,2	1,4	4,8	6,8	1,8	4,4	4,0	5,0	4,4	3,0
Νέοφιλελευθερισμός	9,3	8,3	10,2	8,3	10,0	7,6	7,8	11,6	6,5	8,6	10,3	11,1
Φιλελευθερισμός - Δημοκρατικό Κέντρο	21,4	18,5	24,5	18,4	21,6	24,4	16,3	22,4	22,0	18,2	21,1	38,5
Σοσιαλδημοκρατία	21,7	24,0	19,3	11,0	16,2	20,4	34,4	24,6	19,4	21,7	22,2	21,5
Οικολογία	6,0	5,1	6,9	6,8	10,3	3,8	6,7	3,3	2,2	7,6	5,0	7,6
Δημοκρατικός Σοσιαλισμός	14,7	15,9	13,4	18,6	14,1	14,4	11,4	16,1	13,4	13,8	16,9	9,5
Κομμουνισμός	5,7	6,1	5,3	7,6	5,0	7,3	7,0	3,1	4,8	4,7	7,6	2,5
Δ.Ξ. / Δ.Α.	10,8	9,3	12,4	9,7	12,1	11,6	9,3	10,3	23,8	13,2	6,4	5,0

	< 500 €	501 - 1.000 €	1.001 - 1.500 €	1.501 - 2.000 €	2.001 - 3.000 €	> 3.001 €	Δ.Ξ. / Δ.Α.
Εθνικισμός	18,4	6,3	3,4	3,1	1,3	10,8	1,9
Συντηρητισμός	0,0	7,2	3,7	4,6	3,8	5,3	1,6
Νέοφιλελευθερισμός	6,2	11,0	10,6	5,5	10,1	12,1	6,4
Φιλελευθερισμός - Δημοκρατικό Κέντρο	20,8	16,9	21,4	28,8	31,4	19,1	11,9
Σοσιαλδημοκρατία	9,4	21,0	25,3	21,5	26,3	18,9	28,7
Οικολογία	8,5	6,0	4,9	6,4	2,5	3,0	12,9
Δημοκρατικός Σοσιαλισμός	11,7	12,9	16,5	17,8	16,8	19,5	7,1
Κομμουνισμός	7,4	5,1	6,4	4,6	6,6	5,7	4,2
Δ.Ξ. / Δ.Α.	17,6	13,6	7,8	7,7	1,2	5,6	25,3

	ΔΗΜΟΣΙΟΣ ΥΠΑΛΛ.	ΙΔΙΩΤΙΚΟΣ ΥΠΑΛΛ.	Ε.Ε.Ε	Ε.Ε.Τ	ΕΠΙΧΕΙΡ.	ΑΓΡΟΤΗΣ	ΦΟΙΤΗΤΗΣ/ ΣΠΟΥΔΑΣΤΗΣ	ΝΟΙΚΟΚΥΡΑ	ΣΥΝΤΑΞΙΟΥΧΟΣ	ΑΝΕΡΓΟΣ
Εθνικισμός	4,6	5,3	3,8	10,1	0,0	6,9	14,1	5,7	3,4	9,2
Συντηρητισμός	7,6	3,1	4,2	5,5	15,7	6,3	3,9	4,5	4,0	2,6
Νέοφιλελευθερισμός	5,0	11,8	9,5	7,1	0,0	6,9	3,9	8,7	11,1	10,4
Φιλελευθερισμός - Δημοκρατικό Κέντρο	24,1	13,4	41,3	22,0	15,7	41,1	24,8	22,2	19,8	19,4
Σοσιαλδημοκρατία	15,0	21,0	18,8	33,5	54,6	13,8	10,8	18,6	26,4	17,2
Οικολογία	6,9	7,6	5,8	3,0	0,0	0,0	11,3	9,2	3,9	7,4
Δημοκρατικός Σοσιαλισμός	13,1	17,2	5,8	11,3	0,0	6,3	10,8	10,7	17,7	19,0
Κομμουνισμός	9,4	4,8	5,1	1,7	14,0	5,6	17,4	4,6	3,7	7,8
Δ.Ξ. / Δ.Α.	14,3	15,8	5,7	5,8	0,0	13,1	3,0	15,8	10,0	7,0

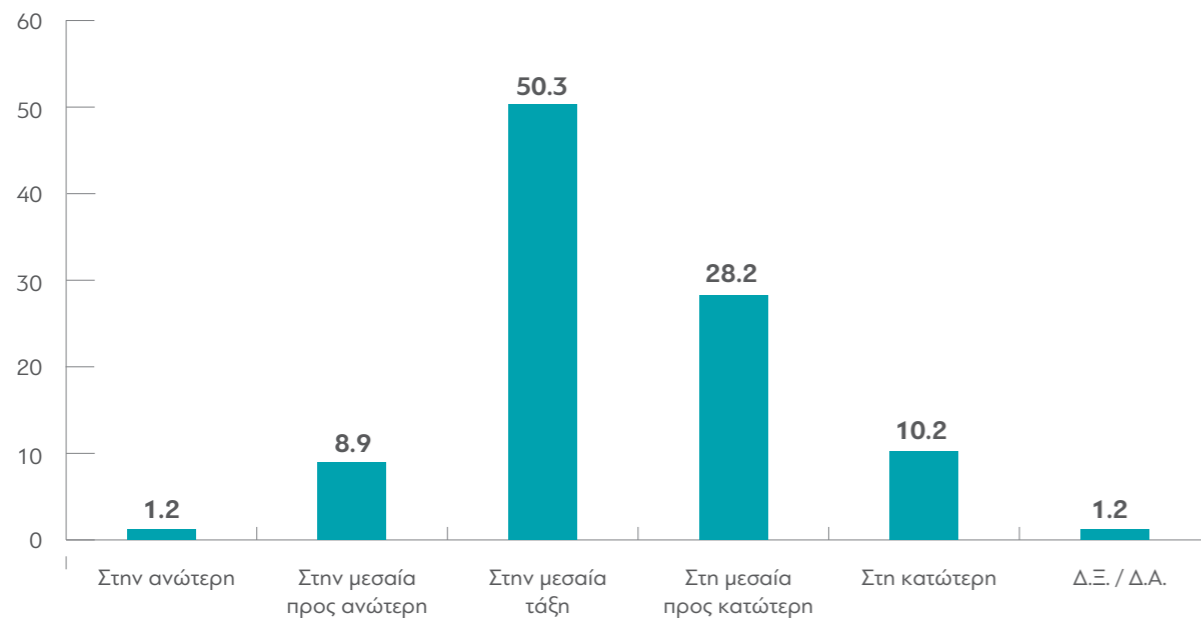
	ΑΝΩΤΕΡΗ -> ΜΕΣΑΙΑ	ΜΕΣΑΙΑ	ΚΑΤΩΤΕΡΗ -> ΜΕΣΑΙΑ	ΑΤΤΙΚΗ	ΘΕΣΣΑΛΟ- ΝΙΚΗ	ΒΟΡΕΙΑ ΕΛΛΑΔΑ	ΚΕΝΤΡΙΚΗ ΕΛΛΑΔΑ	ΑΙΓΑΙΟ / ΚΡΗΤΗ	ΑΣΤΙΚΗ	ΑΓΡΟΤΙΚΗ
Εθνικισμός	7,5	6,5	5,0	2,9	15,0	7,1	1,7	11,8	5,4	7,3
Συντηρητισμός	6,7	3,4	5,5	4,6	2,4	3,5	6,7	3,5	3,7	6,5
Νέοφιλελευθερισμός	11,8	10,1	7,4	10,2	12,5	8,7	7,8	7,9	9,8	7,7
Φιλελευθερισμός - Δημοκρατικό Κέντρο	31,9	21,2	19,0	26,6	16,6	23,0	20,8	11,7	22,2	19,4
Σοσιαλδημοκρατία	16,3	24,3	20,0	23,5	20,1	19,0	24,0	18,7	22,6	19,2
Οικολογία	3,5	5,8	7,0	6,3	6,9	5,2	4,8	8,3	6,3	5,1
Δημοκρατικός Σοσιαλισμός	12,9	14,2	15,9	13,8	15,2	12,4	17,0	15,5	15,2	13,1
Κομμουνισμός	2,4	3,6	8,9	6,1	3,2	6,8	4,3	8,0	5,5	6,2
Δ.Ξ. / Δ.Α.	7,0	10,9	11,3	6,0	8,1	14,3	12,9	14,6	9,3	15,5

	ΣΥΡΙΖΑ	Ν.Δ.	ΧΡΥΣΗ ΑΥΓΗ	ΔΗΜΟΚΡΑΤΙΚΗ ΣΥΜΠΑΡΑΤΑΞΗ	ΚΚΕ	ΤΟ ΠΟΤΑΜΙ	ΑΝΕΞΑΡΤΗΤΟΙ ΕΛΛΗΝΕΣ	ΕΝΩΣΗ ΚΕΝΤΡΩΝ
Εθνικισμός	2,3	4,3	45,0	0,0	0,0	0,0	4,0	9,4
Συντηρητισμός	1,9	9,1	5,0	0,0	0,0	2,2	16,0	3,1
Νέοφιλελευθερισμός	4,2	22,6	0,0	0,0	0,0	8,9	12,0	12,5
Φιλελευθερισμός - Δημοκρατικό Κέντρο	10,6	39,4	20,0	15,4	6,5	40,0	16,0	18,8
Σοσιαλδημοκρατία	28,3	11,1	5,0	66,7	8,7	40,0	8,0	21,9
Οικολογία	10,2	1,4	5,0	5,1	2,2	2,2	4,0	6,3
Δημοκρατικός Σοσιαλισμός	26,0	4,3	5,0	10,3	13,0	2,2	12,0	12,5
Κομμουνισμός	3,0	0,0	0,0	0,0	65,2	0,0	0,0	0,0
Δ.Ξ. / Δ.Α.	13,5	7,8	15,0	2,5	4,4	4,5	28,0	15,5

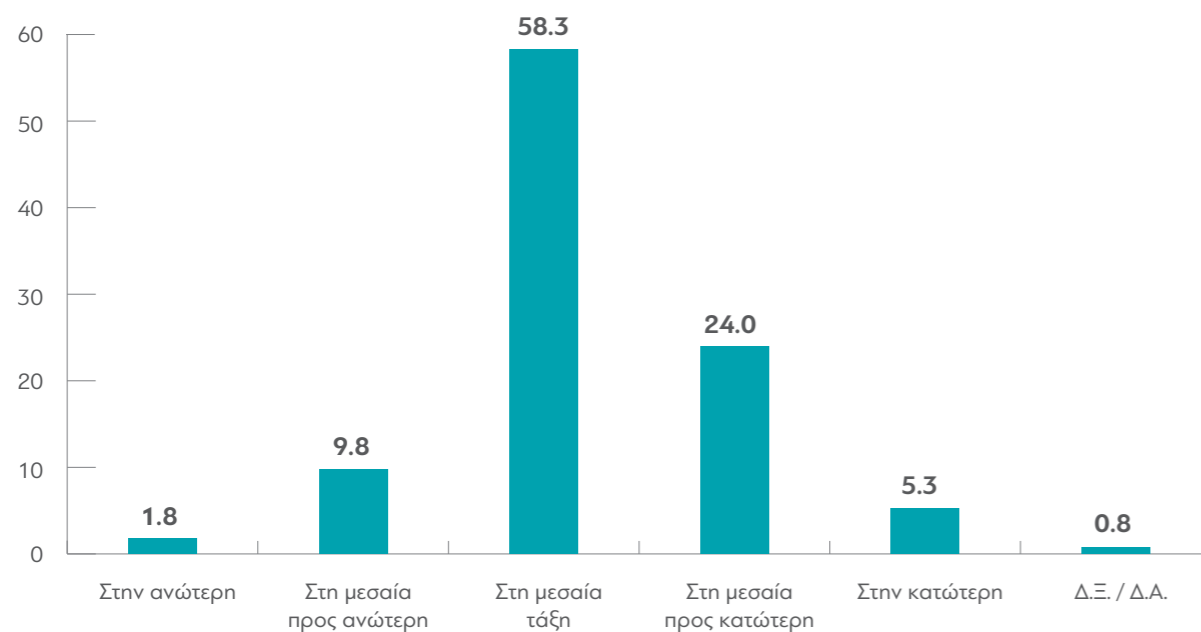
	ΑΡΙΣΤΕΡΑ	ΚΕΝΤΡΟΑΡΙΣΤΕΡΑ	ΚΕΝΤΡΟ	ΚΕΝΤΡΟΔΕΞΙΑ	ΔΕΞΙΑ	Δ.Ξ. / Δ.Α.
Εθνικισμός	1,5	0,7	1,6	5,4	31,0	6,9
Συντηρητισμός	0,0	2,0	2,1	8,9	8,6	8,2
Νέοφιλελευθερισμός	0,0	3,9	5,7	28,9	8,6	4,5
Φιλελευθερισμός - Δημοκρατικό Κέντρο	2,5	7,9	34,5	42,6	19,7	10,1
Σοσιαλδημοκρατία	13,4	48,6	28,9	7,8	6,2	8,6
Οικολογία	10,0	11,6	5,9	0,0	0,9	5,7
Δημοκρατικός Σοσιαλισμός	33,1	20,7	15,3	3,7	1,2	8,8
Κομμουνισμός	32,0	0,0	0,5	0,0	0,0	5,7
Δ.Ξ. / Δ.Α.	7,5	4,6	5,5	2,7	23,8	41,5

19. Σε ποια κοινωνική τάξη ανήκουν οι ερωτώμενοι;

ΕΡΩΤΗΣΗ: Εσείς προσωπικά σε ποια κοινωνική τάξη ανήκετε;



ΠΡΟΗΓΟΥΜΕΝΗ ΜΕΤΡΗΣΗ - ΑΠΡΙΛΙΟΣ 2015



Πίνακας 19.1: Σε ποια κοινωνική τάξη ανήκουν οι ερωτώμενοι

	ΣΥΝΟΛΟ	ΑΝΔΡΑΣ	ΓΥΝΑΙΚΑ	18-24	25-39	40-54	55-64	65 +	Α' ΒΑΘΜΙΑ	Β' ΒΑΘΜΙΑ	Γ' ΒΑΘΜΙΑ	ΜΕΤΑΠΤΥ-ΧΙΑΚΟ
Στην Ανώτερη	1,2	1,3	1,2	0,0	1,9	1,9	0,9	0,6	1,3	0,0	1,5	6,0
Στην μεσαία προς Ανώτερη	8,9	7,0	10,7	9,0	5,8	9,9	9,7	10,4	1,3	5,3	12,8	16,6
Στην μεσαία τάξη	50,3	49,1	51,5	51,1	51,3	48,2	49,9	51,1	43,2	48,3	52,0	60,7
Στη μεσαία προς Κατώτερη	28,2	32,2	24,2	29,1	26,9	30,5	29,0	26,3	29,1	31,7	27,8	11,7
Στη Κατώτερη	10,2	8,8	11,7	9,3	12,8	9,0	6,7	11,6	21,7	14,1	5,0	2,6
Δ.Ξ. / Δ.Α.	1,2	1,6	0,7	1,5	1,3	0,5	3,8	0,0	3,4	0,6	0,9	2,4

	< 500 €	501 - 1.000 €	1.001 - 1.500 €	1.501 - 2.000 €	2.001 - 3.000 €	> 3.000 €	Δ.Ξ. / Δ.Α.
Στην Ανώτερη	0,0	1,5	1,2	0,9	0,0	8,4	0,0
Στην μεσαία προς Ανώτερη	0,0	0,6	11,2	14,5	18,5	32,8	10,9
Στην μεσαία τάξη	44,9	42,4	57,3	47,0	69,5	36,7	58,9
Στη μεσαία προς Κατώτερη	24,0	36,9	25,0	34,4	12,0	19,1	23,6
Στη Κατώτερη	31,1	16,4	5,3	0,9	0,0	0,0	6,6
Δ.Ξ. / Δ.Α.	0,0	2,2	0,0	2,3	0,0	3,0	0,0

	ΔΗΜΟΣΙΟΣ ΥΠΑΛΛ.	ΙΔΙΩΤΙΚΟΣ ΥΠΑΛΛ.	Ε.Ε.Ε	Ε.Ε.Τ	ΕΠΙΧΕΙΡ.	ΑΓΡΟΤΗΣ	ΦΟΙΤΗΤΗΣ/ ΣΠΟΥΔΑΣΤΗΣ	ΝΟΙΚΟΚΥΡΑ	ΣΥΝΤΑ-ΞΙΟΥΧΟΣ	ΑΝΕΡΓΟΣ
Στην Ανώτερη	1,0	0,6	7,6	0,0	12,4	0,0	0,0	0,0	1,3	0,0
Στην μεσαία προς Ανώτερη	15,3	5,8	19,5	3,9	31,3	0,0	7,0	6,0	9,7	3,5
Στην μεσαία τάξη	43,2	51,0	46,2	65,0	18,7	37,3	55,6	56,3	52,2	42,2
Στη μεσαία προς Κατώτερη	38,0	29,8	21,5	25,5	23,6	30,8	34,3	24,9	26,6	25,1
Στη Κατώτερη	1,7	11,3	1,6	3,9	14,0	31,9	3,1	12,8	8,7	29,2
Δ.Ξ. / Δ.Α.	0,8	1,5	3,6	1,7	0,0	0,0	0,0	0,0	1,5	0,0

	ΑΝΩΤΕΡΗ -> ΜΕΣΑΙΑ	ΜΕΣΑΙΑ	ΚΑΤΩΤΕΡΗ -> ΜΕΣΑΙΑ	ΑΤΤΙΚΗ	ΘΕΣΣΑΛΟ-ΝΙΚΗ	ΒΟΡΕΙΑ ΕΛΛΑΔΑ	ΚΕΝΤΡΙΚΗ ΕΛΛΑΔΑ	ΑΙΓΑΙΟ / ΚΡΗΤΗ	ΑΣΤΙΚΗ	ΑΓΡΟΤΙΚΗ
Στην Ανώτερη	12,2	0,0	0,0	0,9	1,2	2,6	0,5	0,9	1,1	1,7
Στην μεσαία προς Ανώτερη	87,8	0,0	0,0	11,4	12,0	6,1	7,3	8,3	9,2	8,1
Στην μεσαία τάξη	0,0	100,0	0,0	52,1	55,2	44,1	50,9	51,7	51,9	45,4
Στη μεσαία προς Κατώτερη	0,0	0,0	73,4	28,6	26,9	33,6	24,5	26,1	29,2	25,7
Στη Κατώτερη	0,0	0,0	26,6	6,2	4,7	13,0	14,6	10,8	7,5	17,8
Δ.Ξ. / Δ.Α.	0,0	0,0	0,0	0,8	0,0	0,6	2,2	2,2	1,1	1,3

	ΣΥΡΙΖΑ	Ν.Δ.	ΧΡΥΣΗ ΑΥΓΗ	ΔΗΜΟΚΡΑΤΙΚΗ ΣΥΜΠΑΡΑΤΑΞΗ	ΚΚΕ	ΤΟ ΠΟΤΑΜΙ	ΑΝΕΞΑΡΤΗΤΟΙ ΕΛΛΗΝΕΣ	ΕΝΩΣΗ ΚΕΝΤΡΩΩΝ
Στην Ανώτερη	0,8	1,4	5,0	0,0	0,0	0,0	0,0	6,3
Στην μεσαία προς Ανώτερη	5,7	15,9	5,0	7,7	6,5	13,3	4,0	6,3
Στην μεσαία τάξη	53,5	52,4	35,0	64,1	39,2	71,2	28,0	40,5
Στη μεσαία προς Κατώτερη	28,7	22,1	35,0	25,6	30,4	13,3	44,0	40,6
Στη Κατώτερη	10,9	7,2	15,0	2,6	21,7	0,0	24,0	6,3
Δ.Ξ. / Δ.Α.	0,4	1,0	5,0	0,0	2,2	2,2	0,0	0,0

	ΑΡΙΣΤΕΡΑ	ΚΕΝΤΡΟΑΡΙΣΤΕΡΑ	ΚΕΝΤΡΟ	ΚΕΝΤΡΟΔΕΞΙΑ	ΔΕΞΙΑ	Δ.Ξ. / Δ.Α.
Στην Ανώτερη	0,0	1,2	1,7	2,4	1,2	0,0
Στην μεσαία προς Ανώτερη	2,2	7,8	9,6	14,9	7,8	9,0
Στην μεσαία τάξη	41,7	55,6	51,5	56,9	51,6	35,9
Στη μεσαία προς Κατώτερη	39,8	26,4	27,0	22,4	23,9	32,7
Στη Κατώτερη	14,2	8,3	9,2	2,7	12,3	22,4
Δ.Ξ. / Δ.Α.	2,1	0,7	1,0	0,7	3,2	0,0

