




568.137 / 19.02.2018  
518.697 / 19.02.2018



Către,

**MINISTERUL FINANTELOR PUBLICE**

Alăturat vă înaintăm situația financiară încheiată la data de **31.12.2017**, împreună cu anexele aferente.

Fisa Programului

Anexa nr. 3 / 21 / 26

Pag. 1 din 17

- lei-

Cod ordonator	Cod program	Cod indicator	Credite bugetare initiale	Credite bugetare definitive	Plati efectuate / realizari
21	26604620				
	361	<b><u>Ministerul Tineretului si Sportului</u></b>			
		<b>PROGRAM :</b>			
		<b>PROMOVAREA SPORTULUI DE PERFORMANTA</b>			
		<b>PRIORITATEA : 1</b>			
		<b>PARTENERI :</b>			
		Comitetul Olimpic si Sportiv Roman, federatiile sportive nationale, cluburile sportive de drept public si privat, directiile pentru sport judetene si alte structuri sportive oficial recunoscute			
		<b>DESCRIERE :</b>			
		asigurarea conditiilor de selectie si pregatire a sportivilor; participare la competitii interne si internationale si organizarea de actiuni si manifestari sportive; educarea permanenta in si prin sport			
		Data inceperii :01-01-2001			
		<b>Data inchiderii :</b>			
		<b>FINANTARE :</b>			
		TOTAL - eligibil :			
		I. Credite de angajament	205.294.000	208.804.000	
		II. Credite bugetare	205.294.000	208.804.000	199.627.313
		<b>Indicatori de finantare</b>			
		<b>Buget de stat</b>			
	<b>5001</b>	<b>CHELTUIELI - BUGET DE STAT</b>			
	<b>5001</b>	I. Credite de angajament	144.614.000	144.114.000	
	<b>5001</b>	II. Credite bugetare	144.614.000	144.114.000	140.989.769
	<b>6701</b>	<b>CULTURA, RECREERE SI RELIGIE</b>			
	<b>6701</b>	I. Credite de angajament	144.614.000	144.114.000	

## Fisa Programului

Anexa nr. 3 / 21 / 26

Pag. 2 din 17

- lei-

Cod ordonator	Cod program	Cod indicator		Credite bugetare initale	Credite bugetare definitive	Plati efectuate / realizari
21	26604620	361	6701	II. Credite bugetare	144.614.000	140.989.769
			<b>670151</b>	<b>TITLUL VI TRANSFERURI INTRE UNITATI ALE ADMINISTRATIEI PUBLICE</b>		
			670151	I. Credite de angajament	60.000.000	65.000.000
			670151	II. Credite bugetare	60.000.000	64.623.570
			<b>670159</b>	<b>TITLUL XI ALTE CHELTUIELI</b>		
			670159	I. Credite de angajament	84.614.000	79.114.000
			670159	II. Credite bugetare	84.614.000	76.366.199
				<b>Venituri proprii</b>		
			<b>5010</b>	<b>VENITURI PROPRII - TOTAL CHELTUIELI</b>		
			5010	I. Credite de angajament	60.680.000	64.690.000
			5010	II. Credite bugetare	60.680.000	58.637.544
			<b>6710</b>	<b>CULTURA, RECREERE SI RELIGIE</b>		
			6710	I. Credite de angajament	60.680.000	64.690.000
			6710	II. Credite bugetare	60.680.000	58.637.544
			<b>671020</b>	<b>TITLUL II BUNURI SI SERVICII</b>		
			671020	I. Credite de angajament	24.750.000	31.310.000
			671020	II. Credite bugetare	24.750.000	30.494.431
			<b>671051</b>	<b>TITLUL VI TRANSFERURI INTRE UNITATI ALE ADMINISTRATIEI PUBLICE</b>		
			671051	I. Credite de angajament	7.500.000	7.500.000
			671051	II. Credite bugetare	7.500.000	5.462.923
			<b>671059</b>	<b>TITLUL XI ALTE CHELTUIELI</b>		
			671059	I. Credite de angajament	28.430.000	25.880.000
			671059	II. Credite bugetare	28.430.000	22.680.190

## Fisa Programului

Anexa nr. 3 / 21 / 26

Pag. 3 din 17

- lei-

Cod ordonator	Cod program	Cod indicator	Credite bugetare initiale	Credite bugetare definitive	Plati efectuate / realizari
21	26604620	361			
		<b>Rata de finantare din :</b>			
		Fonduri eligibile :			
		I. Credite de angajament	100	100	
		II. Credite bugetare	100	100	100
		<b>REZULTATE ASTEPTATE :</b>			
		<b>Clasarea Romaniei in primele 15 - 20 natiuni la Jocurile Olimpice, Londra 2012; calificarea si participarea reprezentativelor nationale ale Romaniei la campionatele mondiale si europene in proportie 80%; realizarea actiunilor prevazute in calendarul sportiv national in proportie de 70%; Activitati demarate : - actiuni de pregatire participare la competitiiile din calendarul sportiv national anual si la competitiiile internationale oficiale prevazute in calendarele federatiilor sportive internationale ; Entitati sustinute : 250</b>			
		<b>Indicatori de fundamentare</b>			
		<b>EFICIENTA</b>			
		1851 Cost mediu zilnic de pregatire la loturile nationale / persoana ( lei/persoana/zi)	125	125	125
		1852 Cost mediu actiune de participare la competitii sportive internationale / persoana ( lei)	2.190	2.190	2.129
		1854 Cost mediu organizare competitii din calendarul sportiv national ( lei/actiune)	5.450	5.450	3.503
		1858 Cost mediu de actiune de participare la competitiiile din calendarul sportiv national(mii lei/actiune)	2.100	2.100	1.285
		<b>REZULTAT</b>			
		1856 Gradul de finantare a competitiiilor din calendarul sportiv national din bugetul Autoritatii Nationale pentru Sport si Tineret (%)	75	75	90
		<b>COMENTARII :</b>			
		<b>Programul consta in realizarea activitatilor de selectie, pregatire, participare la competitiiile interne si internationale oficiale</b>			
		<b>PROGRAM :</b>			
		362			

## Fisa Programului

Anexa nr. 3 / 21 / 26

Pag. 4 din 17

- lei-

Cod ordonator	Cod program	Cod indicator	Credite bugetare initiale	Credite bugetare definitive	Plati efectuate / realizari
21	26604620	362			
		<b>SPORTUL PENTRU TOTI</b>			
		<b>PRIORITATEA : 1</b>			
		<b>PARTENERI :</b>			
		<b>Federatia Romana Sportul pentru Toti, directiile pentru sport judetene, asociatiile sportive judetene sportul pentru toti, alte structuri sportive</b>			
		<b>DESCRIERE :</b>			
		<b>Cultivarea sportului pentru sanatate, educatie si recreere</b>			
		<b>Data inceperii :01-01-2001</b>			
		<b>Data inchiderii :</b>			
		<b>FINANTARE :</b>			
		TOTAL - eligibil :			
		I. Credite de angajament	540.000	540.000	
		II. Credite bugetare	540.000	540.000	540.000
		<b>Indicatori de finantare</b>			
		<b>Buget de stat</b>			
	<b>5001</b>	<b>CHELTUIELI - BUGET DE STAT</b>			
	<b>5001</b>	I. Credite de angajament	540.000	540.000	
	<b>5001</b>	II. Credite bugetare	540.000	540.000	540.000
	<b>6701</b>	<b>CULTURA, RECREERE SI RELIGIE</b>			
	<b>6701</b>	I. Credite de angajament	540.000	540.000	
	<b>6701</b>	II. Credite bugetare	540.000	540.000	540.000
	<b>670159</b>	<b>TITLUL XI ALTE CHELTUIELI</b>			
	<b>670159</b>	I. Credite de angajament	540.000	540.000	
	<b>670159</b>	II. Credite bugetare	540.000	540.000	540.000

**Fisa Programului**

Anexa nr. 3 / 21 / 26

Pag. 5 din 17

- lei-

Cod ordonator	Cod program	Cod indicator	Credite bugetare initiale	Credite bugetare definitive	Plati efectuate / realizari
21	26604620	362			
		<b>Rata de finantare din :</b>			
		Fonduri eligibile :			
		I. Credite de angajament	100	100	
		II. Credite bugetare	100	100	100
		<b>REZULTATE ASTEPTATE :</b>			
		<b>Cresterea gradului de participare a populatiei de toate categoriile la activitati de participare a sportului pentru sanatate si recreere; Activitati demarate : - formarea si perfectionarea de specialisti in domeniu; - actiuni sportiv-recreative la nivel national si judetean; Entitati sustinute: 35</b>			
		<b>Indicatori de fundamentare</b>			
		<b>EFICIENTA</b>			
		<b>1865</b> Cost mediu actiune sportiv - recreativa de nivel national ( lei)	3.290	3.290	5.021
		<b>1866</b> Cost mediu actiune sportiv - recreativa de nivel judetean ( lei)	500	514	10.867
		<b>REZULTAT</b>			
		<b>1860</b> Gradul de participare a populatiei la actiunile sportiv-recreative (nr.participanti /100.000 locuitori)	3.234	3.084	0,05
		<b>COMENTARIU :</b>			
		<b>Programul consta in realizarea de actiuni sportiv-recreative de nivel national si judetean, stagii de calificare si perfectionare a specialistilor in domeniu, actiuni de promovare a sportului pentru toti ca mijloc de educatie si actiuni de reprezentare a Romaniei pe plan international</b>			
		<b>PROGRAM :</b>			
		<b>INTRETINEREA, FUNCTIONAREA SI DEZVOLTAREA BAZEI MATERIALE SPORTIVE</b>			
		<b>PRIORITATEA : 1</b>			
		<b>PARTENERI :</b>			
	363				

## Fisa Programului

Anexa nr. 3 / 21 / 26

Pag. 6 din 17

- lei-

Cod ordonator	Cod program	Cod indicator	Credite bugetare initiale	Credite bugetare definitive	Plati efectuate / realizari
21	26604620	363			
			<b>Complexurile sportive nationale,directiile pentru sport judetene,cluburile sportive de drept public din subordinea ministerului, unele federatii sportive nationale</b> <b>DESCRIERE :</b> Programul are scopul de a asigura conditiile optime de desfasurare a activitatii de pregatire si competitionale, cu prioritate pentru loturile olimpice si nationale; prin acest program se realizeaza activitati de intretinere a bazelor sportive si de dezvoltare a acestora (reparatii capitale, dotari corespunzatoare realizarii inaltei performante sportive, finalizarea lucrarilor de investitii in curs) <b>Data inceperii :01-01-2001</b> <b>Data inchiderii :</b> <b>FINANTARE :</b> TOTAL - eligibil :		
			I. Credite de angajament	58.875.000	63.605.000
			II. Credite bugetare	56.625.000	63.905.000
					58.617.241
			<b>Indicatori de finantare</b>		
			<b>Buget de stat</b>		
		<b>5001</b>	<b>CHELTUIELI - BUGET DE STAT</b>		
		<b>5001</b>	I. Credite de angajament	33.500.000	42.300.000
		<b>5001</b>	II. Credite bugetare	33.500.000	42.300.000
					38.890.969
		<b>6701</b>	<b>CULTURA, RECREERE SI RELIGIE</b>		
		<b>6701</b>	I. Credite de angajament	33.500.000	42.300.000
		<b>6701</b>	II. Credite bugetare	33.500.000	42.300.000
					38.890.969
		<b>670151</b>	<b>TITLUL VI TRANSFERURI INTRE UNITATI ALE ADMINISTRATIEI PUBLICE</b>		

## Fisa Programului

Anexa nr. 3 / 21 / 26

Pag. 7 din 17

- lei-

Cod ordonator	Cod program	Cod indicator		Credite bugetare initale	Credite bugetare definitive	Plati efectuate / realizari
21	26604620	363	670151	I. Credite de angajament	28.500.000	37.300.000
			670151	II. Credite bugetare	28.500.000	37.300.000
			670159	<b>TITLUL XI ALTE CHELTUIELI</b>		
			670159	I. Credite de angajament	5.000.000	5.000.000
			670159	II. Credite bugetare	5.000.000	5.000.000
				<b>Venituri proprii</b>		
			5010	<b>VENITURI PROPRII - TOTAL CHELTUIELI</b>		
			5010	I. Credite de angajament	25.375.000	21.305.000
			5010	II. Credite bugetare	23.125.000	21.605.000
			6710	<b>CULTURA, RECREERE SI RELIGIE</b>		
			6710	I. Credite de angajament	25.375.000	21.305.000
			6710	II. Credite bugetare	23.125.000	21.605.000
			671051	<b>TITLUL VI TRANSFERURI INTRE UNITATI ALE ADMINISTRATIEI PUBLICE</b>		
			671051	I. Credite de angajament	22.875.000	21.205.000
			671051	II. Credite bugetare	22.875.000	21.505.000
			671071	<b>TITLUL XIII ACTIVE NEFINANCIARE</b>		
			671071	I. Credite de angajament	2.500.000	100.000
			671071	II. Credite bugetare	250.000	100.000
				<b>Rata de finantare din :</b>		
				Fonduri eligibile :		
				I. Credite de angajament	100	100
				II. Credite bugetare	100	100
				<b>REZULTATE ASTEPTATE :</b>		
				<b>Crearea conditiilor optime pentru pregatirea loturilor</b>		



## Fisa Programului

Anexa nr. 3 / 21 / 26

Pag. 8 din 17

- lei-

Cod ordonator	Cod program	Cod indicator	Credite bugetare initiale	Credite bugetare definitive	Plati efectuate / realizari																											
21	26604620	363	<p>olimpice si nationale, precum si organizarea de competitii sportive interne si internationale in cele noua ( 9) complexuri sportive si alte baze sportive de interes national; Activitati demarate: - lucrari de reparatii capitale si de modernizare a bazelor sportive de interes national; - lucrari de investitii; - dotarea complexurilor sportive nationale si altor baze de interes national cu instalatii si echipamente sportive conform cerintelor standardelor internationale;  <b>Numar entitati sustinute: 90</b>  <b>Indicatori de fundamentare</b></p> <p><b>EFICIENTA</b></p> <tr> <td style="text-align: center;">1875</td> <td></td> <td>Cost mediu / mp construit la obiectivele de investitii in continuare si noi ( lei/mp)</td> <td style="text-align: center;">1.450</td> <td style="text-align: center;">1.450</td> <td style="text-align: center;">1.450</td> </tr> <tr> <td style="text-align: center;">1876</td> <td></td> <td>Cost mediu / mp reparatii capitale ( lei/mp)</td> <td style="text-align: center;">900</td> <td style="text-align: center;">900</td> <td style="text-align: center;">900</td> </tr> <p><b>REZULTAT</b></p> <tr> <td style="text-align: center;">1878</td> <td></td> <td>Gradul de realizare a investitiilor (% din programul multianual)</td> <td style="text-align: center;">18</td> <td style="text-align: center;">18</td> <td style="text-align: center;">18</td> </tr> <tr> <td style="text-align: center;">1879</td> <td></td> <td>Gradul de realizare a reparatiilor capitale pentru constructii (% din programul multianual)</td> <td style="text-align: center;">14</td> <td style="text-align: center;">14</td> <td style="text-align: center;">14</td> </tr> <p><b>COMENTARII :</b></p> <p><b>Programul consta in realizarea activitatilor de intretinere a bazelor sportive si de dezvoltare a acestora ( reparatii capitale, dotari corespunzatoare realizarii inaltei performante sportive, finalizarea lucrarilor de investitii in curs)</b></p> <p><b>PROGRAM :</b></p> <p><b>Program de centre de tineret</b></p> <p><b>PRIORITATEA : 1</b></p> <p><b>PARTENERI :</b></p> <p><b>Ministerul de resort, Directii pentru sport judetene, administratia publica locala, structurile asociative de si pentru tineret</b></p> <p><b>DESCRIERE :</b></p>			1875		Cost mediu / mp construit la obiectivele de investitii in continuare si noi ( lei/mp)	1.450	1.450	1.450	1876		Cost mediu / mp reparatii capitale ( lei/mp)	900	900	900	1878		Gradul de realizare a investitiilor (% din programul multianual)	18	18	18	1879		Gradul de realizare a reparatiilor capitale pentru constructii (% din programul multianual)	14	14	14			
1875		Cost mediu / mp construit la obiectivele de investitii in continuare si noi ( lei/mp)	1.450	1.450	1.450																											
1876		Cost mediu / mp reparatii capitale ( lei/mp)	900	900	900																											
1878		Gradul de realizare a investitiilor (% din programul multianual)	18	18	18																											
1879		Gradul de realizare a reparatiilor capitale pentru constructii (% din programul multianual)	14	14	14																											
		398																														

## Fisa Programului

Anexa nr. 3 / 21 / 26

Pag. 9 din 17

- lei-

Cod ordonator	Cod program	Cod indicator	Credite bugetare initale	Credite bugetare definitive	Plati efectuate / realizari
21	26604620	398			
			<b>Crearea infrastructurii specifice serviciilor si programelor pentru tineret</b>		
			<b>Data inceperii :01-01-2003</b>		
			<b>Data inchiderii :31-12-2020</b>		
			<b>FINANTARE :</b>		
			TOTAL - eligibil :		
			I. Credite de angajament	500.000	540.000
			II. Credite bugetare	500.000	540.000
					536.683
			<b>Indicatori de finantare</b>		
			<b>Buget de stat</b>		
		5001	<b>CHELTUIELI - BUGET DE STAT</b>		
		5001	I. Credite de angajament	500.000	540.000
		5001	II. Credite bugetare	500.000	540.000
					536.683
		6501	<b>INVATAMANT</b>		
		6501	I. Credite de angajament	500.000	540.000
		6501	II. Credite bugetare	500.000	540.000
					536.683
		650151	<b>TITLUL VI TRANSFERURI INTRE UNITATI ALE ADMINISTRATIEI PUBLICE</b>		
		650151	I. Credite de angajament	500.000	540.000
		650151	II. Credite bugetare	500.000	540.000
					536.683
			<b>Rata de finantare din :</b>		
			Fonduri eligibile :		
			I. Credite de angajament	100	100
			II. Credite bugetare	100	100
					100
			<b>REZULTATE ASTEPTATE :</b>		



## Fisa Programului

Anexa nr. 3 / 21 / 26

Pag. 11 din 17

- lei-

Cod ordonator	Cod program	Cod indicator		Credite bugetare initale	Credite bugetare definitive	Plati efectuate / realizari
21	26604620	399	5001	<b>CHELTUIELI - BUGET DE STAT</b>		
			5001	I. Credite de angajament	20.000	
			5001	II. Credite bugetare	20.000	
			6701	<b>CULTURA, RECREERE SI RELIGIE</b>		
			6701	I. Credite de angajament	20.000	
			6701	II. Credite bugetare	20.000	
			670159	<b>TITLUL XI ALTE CHELTUIELI</b>		
			670159	I. Credite de angajament	20.000	
			670159	II. Credite bugetare	20.000	
				<b>Rata de finantare din :</b>		
				Fonduri eligibile :		
				I. Credite de angajament	100	
				II. Credite bugetare	100	
				<b>REZULTATE ASTEPTATE :</b>		
				<b>Corelarea politicilor de tineret cu nevoile tinerilor</b>		
				<b>Indicatori de fundamentare</b>		
				<b>EFICIENTA</b>		
			2068	Costuri medii/lucrare de cercetare (mii lei)	20	
				<b>REZULTAT</b>		
			2070	Numar proiecte finantate	1	
				<b>COMENTARIU :</b>		
		401		<b>PROGRAM :</b>		
				<b>Program de sustinere a actiunilor de tineret</b>		

## Fisa Programului

Anexa nr. 3 / 21 / 26

Pag. 12 din 17

- lei-

Cod ordonator	Cod program	Cod indicator	Credite bugetare initiale	Credite bugetare definitive	Plati efectuate / realizari
21	26604620	401			
		<b>PRIORITATEA : 1</b>			
		<b>PARTENERI :</b>			
		<b>Directiile pentru tinerete judetene, Administratia Publica Locala, Structuri de si pentru tineret</b>			
		<b>DESCRIERE :</b>			
		<b>Dezvoltarea si diversificarea ofertei de actiuni pentru tineret</b>			
		<b>Data inceperii :01-01-2003</b>			
		<b>Data inchiderii :31-12-2020</b>			
		<b>FINANTARE :</b>			
		TOTAL - eligibil :			
		I. Credite de angajament	6.980.000	5.953.000	
		II. Credite bugetare	6.980.000	5.953.000	5.013.199
		<b>Indicatori de finantare</b>			
		<b>Buget de stat</b>			
	5001	<b>CHELTUIELI - BUGET DE STAT</b>			
	5001	I. Credite de angajament	6.980.000	5.953.000	
	5001	II. Credite bugetare	6.980.000	5.953.000	5.013.199
	6501	<b>INVATAMANT</b>			
	6501	I. Credite de angajament	2.500.000	2.500.000	
	6501	II. Credite bugetare	2.500.000	2.500.000	2.227.207
	650151	<b>TITLUL VI TRANSFERURI INTRE UNITATI ALE ADMINISTRATIEI PUBLICE</b>			
	650151	I. Credite de angajament	2.500.000	2.500.000	
	650151	II. Credite bugetare	2.500.000	2.500.000	2.227.207
	6701	<b>CULTURA, RECREERE SI RELIGIE</b>			

## Fisa Programului

Anexa nr. 3 / 21 / 26

Pag. 13 din 17

- lei-

Cod ordonator	Cod program	Cod indicator		Credite bugetare initale	Credite bugetare definitive	Plati efectuate / realizari	
21	26604620	401	6701	I. Credite de angajament	4.480.000	3.453.000	
			6701	II. Credite bugetare	4.480.000	3.453.000	2.785.992
			670159	<b>TITLUL XI ALTE CHELTUIELI</b>			
			670159	I. Credite de angajament	4.480.000	3.453.000	
			670159	II. Credite bugetare	4.480.000	3.453.000	2.785.992
				<b>Rata de finantare din :</b>			
				Fonduri eligibile :			
				I. Credite de angajament	100	100	
				II. Credite bugetare	100	100	100
				<b>REZULTATE ASTEPTATE :</b>			
				<b>Implicarea in actiuni a unui numar cat mai mare de tineri</b>			
				<b>Indicatori de fundamentare</b>			
				<b>EFICIENTA</b>			
			2079	Cheltuieli medii/ proiect (mii lei)	14	14	9,3
				<b>REZULTAT</b>			
			2076	Numar proiecte finantate	500	500	538
			2080	Numar tineri beneficiari	300.000	300.000	430.966
				<b>COMENTARIU :</b>			
				<b>PROGRAM :</b>			
				<b>Dezvoltarea si diversificarea ofertei de servicii si programe pentru tineri, in special studenti</b>			
				<b>PRIORITATEA : 1</b>			
				<b>PARTENERI :</b>			
			675				

Fisa Programului

Anexa nr. 3 / 21 / 26

Pag. 14 din 17

- lei-

Cod ordonator	Cod program	Cod indicator	Credite bugetare initiale	Credite bugetare definitive	Plati efectuate / realizari
21	26604620	675			
		<b>Autoritatea Nationala pentru Tineret si Sport</b>			
		<b>DESCRIERE :</b>			
		<b>Organizare de tabere studentesti pentru studenti merituosi sau situatie sociala grava</b>			
		<b>Data inceperii :01-01-2009</b>			
		<b>Data inchiderii :31-12-2020</b>			
		<b>FINANTARE :</b>			
		TOTAL - eligibil :			
		I. Credite de angajament	1.150.000	1.181.000	
		II. Credite bugetare	1.150.000	1.181.000	1.076.677
		<b>Indicatori de finantare</b>			
		<b>Buget de stat</b>			
	<b>5001</b>	<b>CHELTUIELI - BUGET DE STAT</b>			
	<b>5001</b>	I. Credite de angajament	1.150.000	1.181.000	
	<b>5001</b>	II. Credite bugetare	1.150.000	1.181.000	1.076.677
	<b>6701</b>	<b>CULTURA, RECREERE SI RELIGIE</b>			
	<b>6701</b>	I. Credite de angajament	1.150.000	1.181.000	
	<b>6701</b>	II. Credite bugetare	1.150.000	1.181.000	1.076.677
	<b>670159</b>	<b>TITLUL XI ALTE CHELTUIELI</b>			
	<b>670159</b>	I. Credite de angajament	1.150.000	1.181.000	
	<b>670159</b>	II. Credite bugetare	1.150.000	1.181.000	1.076.677
		<b>Rata de finantare din :</b>			
		Fonduri eligibile :			
		I. Credite de angajament	100	100	
		II. Credite bugetare	100	100	100

**Fisa Programului**

Anexa nr. 3 / 21 / 26

Pag. 15 din 17

- lei-

Cod ordonator	Cod program	Cod indicator	Credite bugetare initiale	Credite bugetare definitive	Plati efectuate / realizari	
21	26604620	675	<b>REZULTATE ASTEPTATE :</b>			
			<b>Implicarea stundetilor merituosi si defavorizatii</b>			
			<b>Indicatori de fundamentare</b>			
			<b>EFICIENTA</b>			
		3615	Cheltuieli medii/proiect(mii lei)	0,29	0,29	24
			<b>REZULTAT</b>			
		3614	Tineri beneficiari ai programelor de tineret	20.000	20.000	3.000
			<b>COMENTARIU :</b>			
	1504		<b>PROGRAM :</b>			
			<b>Descopera oina</b>			
			<b>PRIORITATEA : 1</b>			
			<b>PARTENERI :</b>			
			<b>Federatia Romana de Oina, structuri ale administratiei centrale,organizatii neguvernamentale si structuri ale administratiei locale</b>			
			<b>DESCRIERE :</b>			
			<b>Programul are scop promovarea si sustinerea practicarii activitatilor fizice si sportive in mod continuu prin jocul de oina; Obiectivul acestui program consta in sustinerea activitatii de preformanta prin practicarea jocului de oina la nivelul seniorilor, tineretului si juniorilor; Programul consta in dezvoltarea si epatizarea selectiei la nivel national, sporirea numarului de sportivi practicanti.</b>			
			<b>Data inceperii :01-01-2016</b>			
			<b>Data inchiderii :</b>			
			<b>FINANTARE :</b>			



## Fisa Programului

Anexa nr. 3 / 21 / 26

Pag. 16 din 17

- lei-

Cod ordonator	Cod program	Cod indicator	Credite bugetare initiale	Credite bugetare definitive	Plati efectuate / realizari
21	26604620	1504			
		TOTAL - eligibil :			
		I. Credite de angajament	485.000	485.000	
		II. Credite bugetare	485.000	485.000	484.993
		<b>Indicatori de finantare</b>			
		<b>Buget de stat</b>			
		<b>5001 CHELTUIELI - BUGET DE STAT</b>			
		5001 I. Credite de angajament	315.000	315.000	
		5001 II. Credite bugetare	315.000	315.000	315.000
		<b>6701 CULTURA, RECREERE SI RELIGIE</b>			
		6701 I. Credite de angajament	315.000	315.000	
		6701 II. Credite bugetare	315.000	315.000	315.000
		<b>670159 TITLUL XI ALTE CHELTUIELI</b>			
		670159 I. Credite de angajament	315.000	315.000	
		670159 II. Credite bugetare	315.000	315.000	315.000
		<b>Venituri proprii</b>			
		<b>5010 VENITURI PROPRII - TOTAL CHELTUIELI</b>			
		5010 I. Credite de angajament	170.000	170.000	
		5010 II. Credite bugetare	170.000	170.000	169.993
		<b>6710 CULTURA, RECREERE SI RELIGIE</b>			
		6710 I. Credite de angajament	170.000	170.000	
		6710 II. Credite bugetare	170.000	170.000	169.993
		<b>671059 TITLUL XI ALTE CHELTUIELI</b>			
		671059 I. Credite de angajament	170.000	170.000	
		671059 II. Credite bugetare	170.000	170.000	169.993

## Fisa Programului

Anexa nr. 3 / 21 / 26

Pag. 17 din 17

- lei-

Cod ordonator	Cod program	Cod indicator	Credite bugetare initiale	Credite bugetare definitive	Plati efectuate / realizari
21	26604620	1504	<b>Rata de finantare din :</b>		
			Fonduri eligibile :		
			I. Credite de angajament	100	100
			II. Credite bugetare	100	100
				100	100
			<b>REZULTATE ASTEPTATE :</b>		
			<b>Cresterea gradului de reprezentare si participare la actiunile sportive.</b>		
			<b>Indicatori de fundamentare</b>		
			<b>EFICIENTA</b>		
		5026	Cost mediu organizare competitii din calendarul sportiv nnational (lei/actiune)	6	6
			<b>REZULTAT</b>		
		5027	Numar competitii prevazute in calendarul sportiv national	28	28
		5028	Gradul de finantare a competitiiilor din calendarul sportiv national	100	100

**COMENTARII :**

**Programul are ca scop organizarea de campionate nationale pe categorii de varsta pentru dezvoltarea spiritului de competitie si a spiritului de fair-play si non violent, precum si formarea de specialisti.**

## SINTEZA FINANTARII PROGRAMELOR

Anexa nr. 3 / 21 / 25

Pag. 1 din 4 - lei -

Cod ordonator	Prog. Denumire	Credite bugetare initale	Credite bugetare definitive	Plati efectuate / realizari
21	26604620			
	<b>Ministerul Tineretului si Sportului</b>			
	<b>TOTAL CHELTUIELI</b>			
	I. Credite de angajament	273.844.000	281.108.000	
	II. Credite bugetare	271.594.000	281.408.000	265.896.106
	<b>Buget de stat</b>			
	I. Credite de angajament	187.619.000	194.943.000	
	II. Credite bugetare	187.619.000	194.943.000	187.362.297
	<b>Venituri proprii</b>			
	I. Credite de angajament	86.225.000	86.165.000	
	II. Credite bugetare	83.975.000	86.465.000	78.533.809
361	<b>PROGRAM</b>			
361	<b>PROMOVAREA SPORTULUI DE PERFORMANTA</b>			
361	<b>TOTAL PROGRAM</b>			
361	I. Credite de angajament	205.294.000	208.804.000	
361	II. Credite bugetare	205.294.000	208.804.000	199.627.313
361	<b>Buget de stat</b>			
361	I. Credite de angajament	144.614.000	144.114.000	
361	II. Credite bugetare	144.614.000	144.114.000	140.989.769
361	<b>Venituri proprii</b>			
361	I. Credite de angajament	60.680.000	64.690.000	
361	II. Credite bugetare	60.680.000	64.690.000	58.637.544
362	<b>PROGRAM</b>			

## SINTEZA FINANTARII PROGRAMELOR

Anexa nr. 3 / 21 / 25

Pag. 2 din 4 - lei -

Cod ordonator	Prog.	Denumire	Credite bugetare initiale	Credite bugetare definitive	Plati efectuate / realizari
21	26604620	<b>362 SPORTUL PENTRU TOTI</b>			
		<b>362 TOTAL PROGRAM</b>			
		362 I. Credite de angajament	540.000	540.000	
		362 II. Credite bugetare	540.000	540.000	540.000
		<b>362 Buget de stat</b>			
		362 I. Credite de angajament	540.000	540.000	
		362 II. Credite bugetare	540.000	540.000	540.000
		<b>363 PROGRAM</b>			
		<b>363 INTRETINEREA, FUNCTIONAREA SI DEZVOLTAREA BAZEI MATERIALE SPORTIVE</b>			
		<b>363 TOTAL PROGRAM</b>			
		363 I. Credite de angajament	58.875.000	63.605.000	
		363 II. Credite bugetare	56.625.000	63.905.000	58.617.241
		<b>363 Buget de stat</b>			
		363 I. Credite de angajament	33.500.000	42.300.000	
		363 II. Credite bugetare	33.500.000	42.300.000	38.890.969
		<b>363 Venituri proprii</b>			
		363 I. Credite de angajament	25.375.000	21.305.000	
		363 II. Credite bugetare	23.125.000	21.605.000	19.726.272
		<b>398 PROGRAM</b>			
		<b>398 Program de centre de tineret</b>			
		<b>398 TOTAL PROGRAM</b>			
		398 I. Credite de angajament	500.000	540.000	

## SINTEZA FINANTARII PROGRAMELOR

Anexa nr. 3 / 21 / 25

Pag. 3 din 4 - lei -

Cod ordonator	Prog.	Denumire	Credite bugetare initale	Credite bugetare definitive	Plati efectuate / realizari
21	26604620	398 II. Credite bugetare	500.000	540.000	536.683
		398 <b>Buget de stat</b>			
		398 I. Credite de angajament	500.000	540.000	
		398 II. Credite bugetare	500.000	540.000	536.683
		399 <b>PROGRAM</b>			
		399 <b>Program de cercetare sociala in domeniul tineretului</b>			
		399 <b>TOTAL PROGRAM</b>			
		399 I. Credite de angajament	20.000		
		399 II. Credite bugetare	20.000		
		399 <b>Buget de stat</b>			
		399 I. Credite de angajament	20.000		
		399 II. Credite bugetare	20.000		
		401 <b>PROGRAM</b>			
		401 <b>Program de sustinere a actiunilor de tineret</b>			
		401 <b>TOTAL PROGRAM</b>			
		401 I. Credite de angajament	6.980.000	5.953.000	
		401 II. Credite bugetare	6.980.000	5.953.000	5.013.199
		401 <b>Buget de stat</b>			
		401 I. Credite de angajament	6.980.000	5.953.000	
		401 II. Credite bugetare	6.980.000	5.953.000	5.013.199
		675 <b>PROGRAM</b>			
		675 <b>Dezvoltarea si diversificarea ofertei de servicii si programe pentru tineri, in special studenti</b>			

## SINTEZA FINANTARII PROGRAMELOR

Anexa nr. 3 / 21 / 25

Pag. 4 din 4 - lei -

Cod ordonator	Prog. Denumire	Credite bugetare initale	Credite bugetare definitive	Plati efectuate / realizari
21 26604620	<b>675 TOTAL PROGRAM</b>			
	675 I. Credite de angajament	1.150.000	1.181.000	
	675 II. Credite bugetare	1.150.000	1.181.000	1.076.677
	<b>675 Buget de stat</b>			
	675 I. Credite de angajament	1.150.000	1.181.000	
	675 II. Credite bugetare	1.150.000	1.181.000	1.076.677
	<b>1504 PROGRAM</b>			
	<b>1504 Descopera oina</b>			
	<b>1504 TOTAL PROGRAM</b>			
	1504 I. Credite de angajament	485.000	485.000	
	1504 II. Credite bugetare	485.000	485.000	484.993
	<b>1504 Buget de stat</b>			
	1504 I. Credite de angajament	315.000	315.000	
	1504 II. Credite bugetare	315.000	315.000	315.000
	<b>1504 Venituri proprii</b>			
	1504 I. Credite de angajament	170.000	170.000	
	1504 II. Credite bugetare	170.000	170.000	169.993

RAPORT

privind indicatorii de performanță pe anul 2017

A. PROGRAME IN DOMENIUL SPORTULUI

Ministerul Tineretului și Sportului este organul administrației centrale de specialitate împuternicit să coordoneze activitatea din domeniul educației fizice și sportului.

Misiunea Ministerului Tineretului și Sportului este organizarea și dezvoltarea activității de educație fizică și sport în România.

În subordinea Ministerului Tineretului și Sportului își desfășoară activitatea următoarele instituții publice :

Direcții Județene pentru Sport și Tineret - 42 unități

Cluburi sportive - 48 unități

Complexuri sportive naționale - 9 unități

Aceste unități au fost finanțate din alocații de la bugetul de stat și din venituri proprii ale Ministerului Tineretului și Sportului.

În conformitate cu prevederile Legii educației fizice și sportului nr. 69/2000, cu modificările și completările ulterioare, ministerul a finanțat, în cadrul programelor aprobate, structurile sportive de drept privat, respectiv federațiile sportive naționale prin contractul anual de finanțare dintre minister și acestea.

Pentru aprobarea politicilor publice privind organizarea și dezvoltarea activităților de educație fizică și sport, precum și a sistemului național de educație fizică și sport din România, Ministerul Tineretului și Sportului urmărește îndeplinirea obiectivelor în cadrul programelor aferente politicii publice.

**I. Programul „Promovarea sportului de performanță”**

*Scop :*

Valorificarea aptitudinilor individuale într-un sistem organizat de selecție, pregătire și competiție care să asigure autodepășirea continuă, realizarea de recorduri naționale și internaționale, precum și obținerea victoriei.

*Obiective :*

- a) evidențierea contribuției semnificative și constante a sportului de performanță la reprezentarea și sporirea prestigiului României pe plan internațional;
- b) susținerea disciplinelor și a probelor sportive, în funcție de tradiția și de gradul de dezvoltare a fiecăreia la nivel național și internațional;
- c) susținerea activității de performanță la nivelul juniorilor;
- d) perfecționarea sistemelor de selecție, pregătire și competiționale pentru fiecare ramură de sport;
- e) susținerea procesului de redresare a jocurilor sportive, în funcție de valoarea, tradiția și gradul de dezvoltare a fiecăreia la nivel național și internațional;
- f) susținerea sporturilor de iarnă în vederea amplificării la nivel național și internațional.
- g) finanțarea programului pentru copii și persoane cu dizabilități în conformitate cu HG 311/2013 și a Ordinului nr. 419/2014 care reglementează procedura și modul de finanțare a acestora;
- h) alocarea indemnizației sportive conform HG 1447/2007 cu modificările și completările ulterioare și acordarea titlului de sportiv de înaltă performanță și antrenor național, în baza condițiilor legale.

Ministerul Tineretului și Sportului a finanțat programe de pregătire și participare la competiții pentru loturile naționale de seniori, juniori, tineret, precum și pentru loturile olimpice, programe organizate și derulate de către federațiile sportive naționale, sportivii români participând la campionate mondiale, europene și la alte competiții internaționale oficiale organizate sub egida federațiilor sportive internaționale.

**II. Programul „Sportul pentru toți”** atrage, stimulează și încurajează participarea la activitățile fizice și sportive a tuturor categoriilor de cetățeni, fără nici o discriminare, independent sau

în cadrul organizat, într-un mediu curat și sigur, în vederea menținerii unei bune stări de sănătate a cetățenilor.

Efectuarea acestor activități a fost facilitată prin acordarea accesului cetățenilor în cadrul bazelor sportive administrate de instituțiile din subordinea Ministerul Tineretului și Sportului. Direcțiile pentru sport și tineret județene și a municipiului București, împreună cu federația de specialitate au derulat acțiuni de promovare și organizare a unor activități specifice acestui program.

### III. Programul „Întreținerea, funcționarea și dezvoltarea bazei materiale sportive”

Ministerul Tineretului și Sportului a administrat bunurile aflate în patrimoniul public și privat al statului prin cele 9 complexuri sportive naționale, 44 de cluburi sportive de drept public și 8 federații sportive naționale.

Prin acest program s-a urmărit :

- continuarea și finalizarea investițiilor începute în anul anterior și angajarea lucrărilor strict necesare asigurării condițiilor de pregătire a sportivilor;
- efectuarea lucrărilor de reparații capitale la bazele sportive (hidroizolații, canalizări, bransamente și instalații de gaze, centrale termice, instalații sanitare, etc.);
- dotarea cu materiale și aparatură specifică, la nivelul cerințelor olimpice și mondiale;
- întreținerea și funcționarea bazei materiale sportive.

Prin conducerea și organizarea corespunzătoare a activității complexurilor s-au valorificat resursele umane și materiale, s-a ridicat nivelul calității serviciilor prestate pentru sportivii de performanță.

Eficientizarea activității complexurilor s-a realizat utilizând baza materială sportivă la întreaga capacitate, prin ridicarea gradului de ocupare și folosirea spațiilor de cazare, masă și a bazelor sportive, prin diversificarea ramurilor sportive care au efectuat pregătire și competiții, prin creșterea veniturilor proprii concomitent cu reducerea cheltuielilor.

### IV. Descopera oina

Programul are scop promovarea și susținerea practicării activităților fizice și sportive în mod continuu prin jocul de oină. Prioritatea programului constă în necesitatea susținerii practicării și promovării jocului de oină

Obiectivul acestui program constă în susținerea activității de performanță prin practicarea jocului de oină la nivelul seniorilor, tineretului și juniorilor;

Programul constă în dezvoltarea și etapizarea selecției la nivel național, sporirea numărului de sportivi practicanți.

## CLASAMENT LA COMPETITIILE INTERNATIONALE OFICIALE PE FEDERATII

### Clasament pe probe olimpice

Loc	FEDERATIE	LOCUL						Total medalii	Total puncte
		I	II	III	IV	V	VI		
1	Canotaj	27	12	8	5	1	1	47	2625,00
2	Haltere	11	9	6	4	7	5	26	1797,00
3	Atletism	24	19	25	3	5	3	68	937,50
4	Kaiac-canoe	2	2	1	3	11	5	5	752,00
5	Lupte		4	5		5		9	697,00
6	Judo	3	3	8		4		14	604,00
7	Gimnastica	2	2	1	1	1		5	467,00
8	Box	2		1		5		3	335,00
9	Tenis de Masa	1	2	4		2		7	312,00
10	Scrima		1	4		1	5	5	293,00
11	Natatie si Pentatlon modern	14	10	9	2			33	290,00
12	Badminton		1	9				10	151,00
13	Tir Sportiv		2			1		2	130,00
14	Yachting	1	1	1				3	95,00
15	Triatlon	1	2					3	90,00
16	Tenis		2			2		2	87,00
17	Volei	2	2					4	80,00
18	Handbal		1					1	60,00
19	Schi-biatlon				1	1	1		35,00
20	Polo	1						1	20,00
21	Taekwondo WTF		1					1	15,00



**Clasament pe probe neolimpice**

Loc	FEDERATIE	LOCUL						Total medalii	Total puncte
		I	II	III	IV	V	VI		
1	Karate	82	76	151		37		309	12057,50
2	Arte marțiale	80	72	93	16	46	29	245	9417,00
3	Kempo	49	24	51	4	4		124	5773,50
4	Karate WKC	37	30	15	24	20	14	82	2433,50
5	Radioamatorism	18	20	28	11	5	3	66	2353,00
6	Haltere	28	18	17	12	20	5	63	2020,50
7	Taekwondo ITF	14	12	15	4	23	1	41	1764,00
8	Modelism	11	9	9	4	6	6	29	1306,50
9	Atletism	12	25	21	5	2	1	58	670,00
10	Sambo	2	8	11		10	1	21	616,00
11	Vovinam Viet-Vo-Dao	7	5	15				27	572,50
12	Comitetul National Paralimpic	2	3	4	3	4	3	9	523,75
13	Fotbal Tenis	12		1				13	505,00
14	Powerlifting	1	2	5	11	10	1	8	424,50
15	Karate Kyokushin	2	3	7		21		12	422,00
16	Kaiac-canoe		3	3	2	6	4	6	339,00
17	Gimnastica	4	1	5				10	312,50
18	Triatlon	7	9	9	1		1	25	304,00
19	Culturism si Fitness	3	2	1	1	2		6	270,00
20	Lupte	2		6		8		8	240,00
21	Motociclism	6	5	5			2	16	220,50
22	Dans Sportiv	2	3	1	2	2	1	6	217,50
23	Chanbara	1	4	1				6	190,00
24	Judo	2		3				5	160,00
25	Sah		1	3	2	3	1	4	111,00
26	Taekwondo WTF	3	7	5			2	15	92,00
27	Orientare	9	8	6				23	86,00
28	Scrima		1	1	1	2	2	2	82,50
29	Tenis de Masa	1	1	1		2		3	72,50
30	Canotaj	1		1				2	65,00
31	Box			3		2		3	60,00
32	Natatie si Pentatlon modern	2	2	4	1			8	23,00
33	Aeronautica		1					1	17,50
34	Tir cu Arcul				1				11,00
35	Squash			2				2	10,00
36	Badminton			2				2	3,00

**CLASAMENT PE UNITATI SPORTIVE DIN SUBORDINEA M.T.S.  
LA COMPETITIILE INTERNATIONALE OFICIALE**

**Clasament probe olimpice**

Unitati sportive care puncteaza :  
28

Loc clas. MTS	UNITATE SPORTIVA	LOCUL										Total medalii		Total puncte	
		I		II		III		IV		V		VI			
		PL	C	PL	C	PL	C	PL	C	PL	C	PL	C		
1	CS OLIMPIA BUCURESTI	7	4	3	3	2	2		1	1	1		12	9	476,31
2	CS BOTOSANI	9	12	1	5	2	3			4		1	12	20	338,45
3	CS FARUL CONSTANTA	2	1	1		2	1		1	3	7	1	5	2	248,75
4	CSM BISTRITA	1	1	2	1					1			3	2	240,75
5	CSM ONESTI	2	2	1				1					3	2	170,00
6	CSM SUCEAVA		8		3		2					1		13	148,77
7	CSM CALARASI		3	2	2				1	1			2	5	143,28
8	CSM PITESTI	1			1	2				1			3	1	136,25
9	CSS TRIUMF BUCURESTI	5		5		1				1		1	11		129,00
10	CSM CLUJ NAPOCA					2	1			2			2	1	124,50

11	SPORT CLUB MUNICIPAL BACAU	1	1	2		1	1		1	1			4	2	116,50
12	CS CEHLAUL PIATRA NEAMT	1	4		1	2	3						3	8	64,88
13	CSM TIMISOARA				2					1				2	64,45
14	CSM SFANTU GHEORGHE					1							1		60,00
15	CSM DROBETA TR.SEVERIN		1			1	1			1			1	2	48,12
16	CS CHIMIA RAMNICU VALCEA			1									1		30,00
17	CS SATU MARE					2	3				1	2	2	3	26,25
18	CSM ARAD		1									1		1	22,00
18	CS UNIREA FOCSANI							1							22,00
20	CSM SIBIU	2											2		20,00
21	CSM BAIA MARE						2			1				2	16,50
22	CS CRISUL ORADEA	3	4					1					3	4	10,16
23	CSM BRAILA		1		1									2	8,75
24	CSM BUZAU						1							1	7,50
25	CS PANDURII TARGU JIU			1									1		5,00
26	CSM CRAIOVA				1									1	3,75
27	CS VIITORUL VASLUI					1							1		3,00
28	CSM IASI											1			1,50

### Clasament probe neolimpice

Unitati sportive care puncteaza:  
38

Loc clas. MTS	UNITATE SPORTIVA	LOCUL										Total				Total medalii
		I		II		III		IV		V		VI				
		PL	C	PL	C	PL	C	PL	C	PL	C	PL	C			
1	CS FARUL CONSTANTA	20	20	17	4	19	6			4	1	2		56	30	1313,16
2	CS CHIMIA RAMNICU VALCEA	4		8		18	6			1				30	6	1067,50
3	CS PETROLUL PLOIESTI	8	8	10	9	10	12	5	1	4		6	1	28	29	991,30
4	CSM IASI	4	2	4	2	6	4	2	1	2		1		14	8	616,73
5	CSTA BUCURESTI	5	3	6	4	12	6	6				3		23	13	463,34
6	CS OLIMPIA BUCURESTI	9		5		2	1			2				16	1	423,38
7	CSTA SUCEAVA		1	4	1	3	1			1		2		7	3	409,03
8	CSM TIMISOARA	2		2		4	2	1		8		1		8	2	359,00
9	CS PANDURII TARGU JIU	10	1	6	7	4	1			1		2		20	9	341,32
10	CS UNIREA FOCSANI	1	4	9	6	3	1	1		1				13	11	299,96
11	CSM BISTRITA	3		1		2				2				6		209,50
12	CSM ONESTI	3	2	3	2	3	1			3				9	5	189,70
13	CSM CLUJ NAPOCA	1		1	2	3	1	4	1	1	1			5	3	180,88
14	CSM PITESTI	3			1	3	1		1				1	6	2	180,43
15	CS TELEORMAN ALEXANDRIA	1	2	3	3	1	1			1				5	6	173,49
16	CS BOTOSANI	3		1		3	2	1		3		1		7	2	161,00
17	CSM ARAD	4		2		2		2						8		144,50
18	CS CEHLAUL PIATRA NEAMT	1	1	1	1	5	2			1				7	4	130,28
19	CSM BAIA MARE			2	2	3		1		3				5	2	119,21
20	CSM DROBETA TR.SEVERIN					3					1			3		116,25
21	CS MURESUL TARGU MURES			1						1				1		105,00
22	CS UNIREA ALBA IULIA					2								2		60,00
23	CS TARGOVISTE				1	2	3			3				2	4	53,88
24	CSM SUCEAVA		1		4	2	2		1	1				2	7	53,38
25	CSM SFANTU GHEORGHE			1	1	1				2				2	1	51,88
26	CLUBUL CENTRAL DE SAH BUCURESTI			2	3			1		2				2	3	39,14
27	CSM CALARASI					2				1				2		37,50
28	CSS TRIUMF BUCURESTI		1		1							2			2	18,44
29	SPORT CLUB MUNICIPAL DEVA					1								1		15,00
30	SPORT CLUB MUNICIPAL BACAU			2										2		10,00
31	CSM ZALAU		1		1										2	8,75
32	CSM CRAIOVA				1	1	1							1	2	7,29

33	CSM DANUBIU TULCEA									2	3			5,64
34	CSM BRAILA				1								1	3,75
35	CSM BRASOV				1								1	3,12
36	CS SATU MARE						1							2,50
37	CS CRISUL ORADEA						1							2,00
38	CSM SIBIU				1							1		1,50

## B. PROGRAME IN DOMENIUL TINERETULUI

### I. PROGRAMUL DE CENTRE DE TINERET - P1

- **Scop:** Dezvoltarea și diversificarea ofertei de servicii și programe pentru tineret
- **Obiectiv:** Crearea infrastructurii specifice serviciilor și programelor pentru tineret
- **Tineri beneficiari ai serviciilor și programelor centrelor:** 13450 tineri
- **Număr de proiecte:** 139, care au vizat următoarele domenii:
  - a. Informare și documentare
  - b. Consiliere și consultanță
  - c. Educație nonformală
- a. **Număr de centre de tineret funcționale:** 35 din care:
  - 32 de centre in mediul urban;
  - 3 în mediul rural.
- **Nivel de organizare:**
  - Central: coordonare, monitorizare, evaluar;
  - Local: implementare.

În anul 2017, bugetul alocat Programului de centre de tineret a fost de 557.500 lei, din care s-a cheltuit 536.683,43 lei, astfel:

- 112.879,40 lei - pentru susținerea activității Centrelor de Tineret;
- 423.496,03 lei - pentru proiecte de tineret proprii și sau în parteneriat ale DJST desfășurate în cadrul Centrelor de Tineret.

#### Tipuri de activități/ servicii în cadrul proiectelor organizate în Centrele de Tineret:

Informare și documentare în diferite domenii de activitate: educație, piața muncii, sănătate, ecologie și mediu, cultură și timp liber, sport și turism pentru tineret, asociativitate, viață practică etc.;

- Consiliere și consultanță

a) consultanță în diferite domenii: juridic (legislație în domenii de interes pentru tineri); managementul proiectelor; managementul antreprenorial etc;

b) consiliere: consiliere privind orientarea în carieră, psihologică, relații interpersonale etc.

- Educație nonformală: cursuri /training: IT, limbi străine, pictură, dans, chitară, foto etc; activități sportive: tenis, șah, rummy etc; activități social - culturale; voluntariat și mobilitate; întâlniri tematice; târguri campanii, caravane, schimburi de experiență, etc.

### II. PROGRAMUL DE SUSȚINERE A ACȚIUNILOR DE TINERET - P2

**Scop:** Realizarea măsurilor de susținere în domeniul tineretului.

**Obiectiv:** Dezvoltarea și diversificarea de acțiuni de tineret.

**Programul de susținere a acțiunilor de tineret** a fost realizat după cum urmează:

- I. La nivel central: 78 de proiecte și 19 acțiuni cu caracter internațional, cu peste 50.000 de beneficiari, după cum urmează:
  - A. proprii ale Ministerului Tineretului și Sportului, astfel:
    - a. 14 proiecte ale Direcției Proiecte și Politici pentru Tineret care au vizat participarea tinerilor sub toate aspectele (economică, civică, culturală), precum și oferirea de oportunități de petrecere a timpului liber într-o manieră educativ-nonformală care să contribuie la atenuarea factorilor de risc care conduc la marginalizarea și excluderea socială a tinerilor. O parte din proiecte au avut în vedere implementarea Programului de Guvernare ("Formare și carieră" - cursuri de formare pentru tineri, 'Pregătiți pentru viață' - un proiect de integrare socială a tinerilor proveniți din centrele de plasament, etc.), iar altele au fost de tradiție cu impact în rândul tinerilor (Salonul Național de Inventică și Creație Științifică pentru Tineret, Școala de Vară, Gala Tineretului din România, Tabăran de Cercetași etc.);

- b. 2 proiecte cu caracter internațional ("Dialogul Structurat" -proiect cofinanțat prin Programul Erasmus +; "Programul Delegat de Tineret la Națiunile Unite" - implementat cu Ministerul Afacerilor Externe ) și participarea la 15 acțiuni internaționale ( grupuri de lucru, comisii, conferințe etc.) la Consiliul Uniunii Europene, Consiliul Europei etc. Acțiunile/proiectele au fost realizate de către Compartimentul Relații Internaționale.
- B. Proiecte de tineret ale organizațiilor neguvernamentale de și pentru tineret selectate prin Concursul Național de Proiecte Tineret 2017 - proiectele au fost selectate prin concurs, în baza unei metodologii specifice.

Temele concursului :

1. Stimularea participării tinerilor la viața societății, cu următoarele priorități:

- Susținerea și dezvoltarea de competențe antreprenoriale la tineri
- Dezvoltarea de activități specifice voluntariatului, educației civice și implicării sociale
- Susținerea accesului la cultură, a diversității în cultură și a activităților vocaționale pentru tineri.

2. Promovarea de măsuri incluzive adresate tinerilor, cu următoarele priorități:

- Dezvoltarea de programe de educație non-formală pentru tinerii proveniți din mediul rural
- Susținerea integrării sociale a tinerilor romi.

Bugetul total alocat *Concursului național de proiecte de tineret 2017* a fost de 3.000.000 de lei (Suma alocată pentru Tema 1 a fost de 1.800.000 de lei; Suma alocată pentru Tema 2 a fost de 1.200.000 de lei), cu o limită maximă pe proiect de 50.000 de lei.

Numărul proiectelor admise în urma concursului (evaluare + contestații): 72 proiecte, din care:

- Tema 1: 49 proiecte;
- Tema 2: 23 proiecte

Numărul de proiecte decontate: 64.

II. Proiecte finanțate la nivel local : 441 de proiecte, astfel:

- a. Proiecte proprii ale Direcțiilor Județene pentru Sport și Tineret, respectiv al Direcției pentru Sport și Tineret a Municipiului București:269;
- b. Proiecte de tineret ale organizațiilor neguvernamentale de și pentru tineret selectate în cadrul Concursurilor Județene de Proiecte Tineret 2017:172;  
Suma alocată la nivelul DJST/DSTMB a fost de 2.500.000 lei ;  
Suma decontată: 2.227.207 lei.

Număr beneficiari: 430966 tineri (aproximativ);

**În concluzie:**

- bugetul inițial al *Programului P2a* fost de 7500000 lei ( Cap. 67/ 59 59.08 suma de 4.480.000 lei; Cap. 65/ 51 51.01 suma de 2.500.000 lei); în decursul anului a suferit rectificări pe minus;
- au fost finanțate și decontate 519 de proiecte tineret și 19 acțiuni cu caracter internațional; beneficiari peste 450.000 de tineri;
- suma cheltuită pentru proiectele derulate la nivel local a fost de 2.227.207 lei;
- suma cheltuită pentru proiectele derulate la nivel central a fost 2.785.991,52 lei.

### III. PROGRAMUL DE CERCETARE SOCIALĂ ÎN DOMENIUL TINERETULUI - P 3

**Scop:** Cunoașterea tendințelor în evoluția socială a tineretului, în vederea fundamentării politicilor în domeniu.

**Obiectiv:** Evaluarea relației dintre nevoile tinerilor și politicile de tineret.

Proiecte eligibile: lucrări de cercetare, proiecte de fundamentare, elaborare, implementare, monitorizare și evaluare a strategiilor, programelor și acțiunilor de tineret; analiză documentară; analiză cantitativă (statistică); analiză calitativă; sondaj de opinie; focus-grup; interviu focalizat; studiu de caz, etc.

În anul 2017 bugetul programului a fost de 20000 lei la rectificarea bugetară această sumă a fost redistribuită.

### IV. PROGRAMUL PENTRU DEZVOLTAREA OFERTEI DE SERVICII ȘI PROGRAME PENTRU TINERI, ÎN SPECIAL STUDENȚI -P4

**Scop:** Dezvoltarea ofertei de servicii și programe pentru studenți.

**Obiectiv:** Dezvoltarea și diversificarea de acțiuni pentru studenți.

În anul 2017 bugetul inițial al programului a fost de 1150000 lei, la rectificarea bugetară o parte din sumă a fost redistribuită, suma rămasă în cadrul programului fiind de 1.086.762 lei. În cadrul

acestui program s-au finanțat un număr de 45 de proiecte cu suma de 1.076.677, 12 lei, după cum urmează :

- 40 de proiecte de tineret ale Organizațiilor Neguvernamentale Studențești selectate la *Concursul Național de Proiecte Studențești 2017*;
- 5 proiecte studențești proprii;

Numărul de beneficiari ai programului fiind de peste 3000 de studenți

## NOTA EXPLICATIVĂ 1

### ACTIVE FIXE CORPORALE ȘI NECORPORALE

Activele fixe corporale și cele necorporale sunt evaluate la valoarea de achiziție . Amortizarea acestor active s-a calculat utilizând metoda liniară pe parcursul duratei normale de funcționare .Aceasta durată a fost stabilită conform HG 2139/2004, cu modificările și completările ulterioare.

**La începutul anului** ,la nivel centralizat,activele fixe corporale sunt în sumă de 3.274.653.489 lei din care:

- instalații,mijloace de transport,mobilier, aparatura birotica=89.086.775 lei
- terenuri și clădiri=3.185.566.714 lei.

La nivelul activității proprii a Ministerului Tineretului și Sportului, **la începutul anului**, valoarea activelor fixe corporale este de 669.813.286 lei din care:

- instalații,mijloace de transport,mobilier, aparatura birotica=4.501.514 lei
- terenuri și clădiri=665.311.772 lei.

**La sfârșitul perioadei**, la nivel centralizat, activele fixe corporale sunt în sumă de 3.404.371.270 lei din care:

- instalații,mijloace de transport,mobilier, aparatura birotica=74.890.716 lei
- terenuri și clădiri=3.329.480.554 lei

La nivelul activității proprii a Ministerului Tineretului și Sportului, **la sfârșitul perioadei**, valoarea activelor fixe corporale era de 666.641.889 lei din care:

- instalații,mijloace de transport,mobilier, aparatura birotica=4.354.717 lei
- terenuri și clădiri =662.287.172 lei.

La nivel centralizat, titlurile de participare sunt, la începutul anului, în sumă de 11.906.357 lei respectiv 11.906.357 lei la sfârșitul anului.

**La începutul perioadei** , în situația centralizată, activele fixe necorporale sunt în sumă de 1.820.403 lei.

La nivelul aparatului propriu al Ministerului Tineretului și Sportului, **la începutul perioadei**, valoarea acestor active fixe necorporale era de 696.383 lei .

**La sfârșitul perioadei** activele fixe necorporale, la nivel centralizat erau în suma de 1.605.803 lei.

La nivelul aparatului propriu al Ministerului Tineretului și Sportului, **la sfârșitul perioadei**, valoarea acestor active fixe necorporale era de 166.613 lei .

## NOTA EXPLICATIVĂ 2

### STOCURI

În bilanțul centralizat, **la începutul anului**, stocurile sunt în valoare de 78.015.130 lei. **La sfârșitul perioadei** stocurile sunt de 78.277.973 lei.

La nivelul activității proprii a Ministerului Tineretului și Sportului, **la începutul anului**, stocurile sunt în valoare de 2.874.182 lei iar **la sfârșitul perioadei** stocurile sunt în valoare de 2.805.408 lei.

La intrarea în gestiune stocurile au fost evaluate la costul de achiziție. La ieșirea din gestiune se folosește metoda FIFO.

## NOTA EXPLICATIVĂ 3

### CREANȚE

**La începutul perioadei**, la nivel centralizat, creanțele sunt în valoare de 23.873.279 lei din care:

- creanțe din operațiuni comerciale și avansuri=18.879.051 lei
- creanțe bugetare=1.676.722 lei
- creanțe din operațiuni cu fonduri externe nerambursabile=3.300.498 lei
- împrumuturi pe termen scurt=17.008 lei.

Ministerul Tineretului și Sportului are din activitatea proprie, **la începutul anului** , creanțe în valoare totală de 12.771.803 lei din care:

- creanțe din operațiuni comerciale și avansuri=9.471.305 lei
- creanțe din operațiuni cu fonduri externe nerambursabile=3.300.498 lei.

**La sfârșitul perioadei**, la nivel centralizat, creanțele erau în valoare de 24.084.535 lei din care:

- creanțe din operațiuni comerciale și avansuri= 17.252.781 lei
- creanțe bugetare= 1.733.193 lei
- creanțe din operațiuni cu fonduri externe nerambursabile= 5.081.553 lei
- împrumuturi pe termen scurt=17.008 lei.

Ministerul Tineretului și Sportului are din activitatea proprie, **la sfârșitul perioadei** , creanțe în valoare totală de 10.589.895 lei din care:

- creanțe din operațiuni comerciale și avansuri= 5.508.342 lei
- creanțe din operațiuni cu fonduri externe nerambursabile= 5.081.553 lei.

#### **NOTA EXPLICATIVĂ 4**

#### **NUMERAR ÎN CASĂ ȘI LA BĂNCI**

**Soldul inițial** la trezorerie și bănci, la nivel centralizat este de 110.087.268 lei din care:

- la trezorerie= 108.116.337 lei
- la bănci comerciale= 1.970.931 lei.

**Soldul final** la trezorerie și bănci, la nivel centralizat este de 123.289.033 lei din care:

- la trezorerie= 121.226.627 lei
- la bănci comerciale= 2.062.406 lei.

Ministerul Tineretului și Sportului are, din activitatea proprie un **sold inițial** total de 102.698.815 lei din care:



- la trezorerie= 101.683.578 lei. Suma reprezintă soldul inițial al contului de disponibil din activități finanțate integral din venituri proprii, al contului de sume de mandat, fonduri nerambursabile, etc.
- la bănci comerciale= 1.015.237 lei. Suma reprezintă soldul inițial al contului de garanții materiale gestionari și soldul conturilor de disponibilități deschise la bănci comerciale.

Ministerul Tineretului și Sportului are din activitatea proprie, un **sold final** total de - 107.544.850 lei din care:

- la trezorerie= 106.443.854 lei. Suma reprezintă soldul final al contului de disponibil din activități finanțate integral din venituri proprii, al contului de sume de mandat, etc.
- la bănci comerciale= 1.100.996 lei. Suma reprezintă soldul final al contului de garanții materiale gestionari și al conturilor în valută deschise la BCR.

## NOTA EXPLICATIVĂ 5

### DATORII

La nivel centralizat, **la începutul anului**, datoriile totale sunt de 362.436.929 lei din care:

- datorii necurente = 13.317.584 lei din care:
  - sume necurente de plată= 12.655.627 lei
  - împrumuturi pe termen lung=11.794 lei
  - provizioane= 650.163 lei
- datorii curente=349.119.345 lei din care:
  - datorii comerciale=325.913.164 lei
  - datorii către bugete=8.595.173 lei
  - datorii din operațiuni cu fonduri externe nerambursabile= 50.739 lei
  - împrumuturi pe termen lung=3.457 lei
  - salariile angajaților și contribuții =4.678.530 lei

- alte drepturi=73.911 lei
- venituri în avans=9.804.371 lei.

Din activitatea proprie Ministerul Tineretului și Sportului are, **la începutul anului**, datorii totale de 347.360.931 lei din care:

- datorii necurente =13.105.820 lei din care:
  - sume necurente de plată=12.467.628 lei
  - provizioane =638.192 lei
- datorii curente=334.255.111 lei din care:
  - datorii comerciale=319.951.618 lei.
  - datorii către bugete=4.818.149 lei. Suma reprezintă contribuții salariale aferente lunii iunie 2017,
  - salariile angajaților și alte drepturi =398.816 lei. Suma reprezintă salariile angajaților și alte drepturi aferente lunii iunie 2017
  - alte drepturi= 73.571 lei
  - venituri in avans= 9.012.957 lei.

La nivel centralizat, **la sfârșitul perioadei**, datoriile totale sunt de 386.421.473 lei din care:

- datorii necurente= 13.257.107 lei din care:
  - sume necurente de plată=12.555.291 lei
  - împrumuturi pe termen lung=60.830 lei
  - provizioane= 640.986 lei
- datorii curente=373.164.366 lei din care
  - datorii comerciale=342.689.621 lei.
  - datorii către bugete=18.550.916 lei
  - datorii din operațiuni cu fonduri externe nerambursabile= 277.917 lei
  - împrumuturi pe termen scurt= 3.029 lei

- salariile angajaților și contribuții = 5.740.162 lei
- alte drepturi= 70.132 lei
- venituri în avans=5.801.508 lei
- provizioane= 31.081 lei

Din activitatea proprie Ministerul Tineretului și Sportului are, **la sfârșitul perioadei** datorii totale de 359.964.630 lei din care:

- datorii necurente=13.003.760 lei din care:
  - sume necurente de plată=12.365.568 lei.
  - provizioane= 638.192 lei
- datorii curente=346.960.870 lei din care:
  - datorii comerciale= 329.155.141 lei.
  - datorii către bugete= 12.319.213 lei.
  - salariile angajaților și alte drepturi = 428.626 lei. Suma reprezintă salariile angajaților și alte drepturi aferente lunii decembrie 2017
  - alte drepturi= 58.409 lei
  - venituri în avans= 4.999.481 lei

## NOTA EXPLICATIVĂ 6

În conformitate cu prevederile OMF 2941/2009 facem următoarele precizări :

- la data de 31.12.2017 Ministerul Tineretului și Sportului a raportat la rândul 22 <<Creanțe comerciale și avansuri>> a situației financiare suma de 9.031.029 lei în scădere față de suma raportată la data de 31.12.2016, respectiv suma de 11.815.215 lei .
  - la data de 31.12.2017 Ministerul Tineretului și Sportului a raportat la rândul 61 <<Datorii comerciale și avansuri>> a situației financiare suma de 14.955.840 lei.
- La data de 31.12.2016 la același rând suma raportată a fost de 6.376.481 lei . Se observă o creștere a acestor datorii comerciale datorită lipsei de disponibilități în sistem și datorită scurtării perioadei de la sfârșitul anului în care s-au putut face plăți.

- la data de 31.12.2017 Ministerul Tineretului și Sportului a raportat la rândul 63.1 <<Contribuții sociale>> a situației financiare suma 2.255.356 lei în creștere față de suma raportată la 31.12.2016 de 1.641.459 lei, creștere care se datorează majorării cu 20% a salariilor personalului din unitățile subordonate MTS. Suma reprezintă contribuțiile lunii decembrie 2017 care se vor achita în luna ianuarie 2018.

- la data de 31.12.2017 Ministerul Tineretului și Sportului a raportat la rândul 72 <<Salariile angajaților>> a situației financiare suma de 5.740.162 lei în creștere față de suma raportată la 31.12.2016 de 4.678.530 lei. Suma reprezintă salariile lunii decembrie 2017 care se vor achita în luna ianuarie 2018.

- la data de 31.12.2017 Ministerul Tineretului și Sportului a raportat la rândul 73 <<Alte drepturi cuvenite altor categorii de persoane (pensii, indemnizații de șomaj, burse)>> a situației financiare suma de 70.132 lei în scădere față de suma raportată la 31.12.2016 de 73.911 lei.

## **NOTA EXPLICATIVĂ 7**

În conformitate cu prevederile OMF 2941/2009 facem următoarele precizări cu privire la anexa 30 "Plăți restante":

- plățile restante la data de 31.12.2017 sunt de 3.197.905 lei, din care:

- sub 30 de zile= 3.019.453 lei. Acest sold se compune din valoarea facturilor aflate în termen de plată. Față de 31.12.2016 când plățile restante din această categorie erau în valoare de 165.563 lei se observă o creștere a plăților restante curente.

- peste 30 de zile = 67.090 lei. Acest sold se compune din valoarea facturilor neachitate unde se observă o creștere față de valoarea de la 31.12.2016 de 25.213 lei .
- peste 90 de zile = 0 lei, in scadere fata de 31.12.2016 când plățile restante peste 90 de zile aveau valoarea de 38.756 lei.
- peste 120 de zile = 0 lei. Plățile restante din această categorie au scăzut față de 31.12.2016 când valoarea era de 143.960 lei .
- peste 1 an =111.362 lei Acest sold se compune din valoarea facturilor neachitate in crestere fata de valoarea raportată la 31.12.2016 cand valoarea acestor plati restante era de 63.713 lei.

## Unitățile subordonate Ministerului Tineretului și Sportului

În conformitate cu HG 11/2013 unitățile aflate în subordinea Ministerului Tineretului și Sportului sunt următoarele:

	Denumirea unitatii	Sursa de finantare
Direcții Județene pentru Sport și Tineret	1 Direcția Județeană pentru Sport și Tineret Alba 2 Direcția Județeană pentru Sport și Tineret Arad 3 Direcția Județeană pentru Sport și Tineret Argeș 4 Direcția Județeană pentru Sport și Tineret Bacău 5 Direcția Județeană pentru Sport și Tineret Bihor 6 Direcția Județeană pentru Sport și Tineret Bistrița Năsăud 7 Direcția Județeană pentru Sport și Tineret Botoșani 8 Direcția Județeană pentru Sport și Tineret Brașov 9 Direcția Județeană pentru Sport și Tineret Brăila 10 Direcția Județeană pentru Sport și Tineret Buzău 11 Direcția Județeană pentru Sport și Tineret Caraș Severin 12 Direcția Județeană pentru Sport și Tineret Călărași 13 Direcția Județeană pentru Sport și Tineret Cluj 14 Direcția Județeană pentru Sport și Tineret Covasna 15 Direcția Județeană pentru Sport și Tineret Constanța 16 Direcția Județeană pentru Sport și Tineret Dâmbovița 17 Direcția Județeană pentru Sport și Tineret Dolj 18 Direcția Județeană pentru Sport și Tineret Galați 19 Direcția Județeană pentru Sport și Tineret Giurgiu 20 Direcția Județeană pentru Sport și Tineret Gorj 21 Direcția Județeană pentru Sport și Tineret Harghita 22 Direcția Județeană pentru Sport și Tineret Hunedoara 23 Direcția Județeană pentru Sport și Tineret Ialomița 24 Direcția Județeană pentru Sport și Tineret Iași 25 Direcția Județeană pentru Sport și Tineret Ilfov 26 Direcția Județeană pentru Sport și Tineret Maramureș 27 Direcția Județeană pentru Sport și Tineret Mehedinți 28 Direcția Județeană pentru Sport și Tineret Mureș 29 Direcția Județeană pentru Sport și Tineret Neamț 30 Direcția Județeană pentru Sport și Tineret Olt 31 Direcția Județeană pentru Sport și Tineret Prahova 32 Direcția Județeană pentru Sport și Tineret Satu Mare 33 Direcția Județeană pentru Sport și Tineret Sălaj 34 Direcția Județeană pentru Sport și Tineret Sibiu 35 Direcția Județeană pentru Sport și Tineret Suceava 36 Direcția Județeană pentru Sport și Tineret Teleorman 37 Direcția Județeană pentru Sport și Tineret Timiș 38 Direcția Județeană pentru Sport și Tineret Tulcea 39 Direcția Județeană pentru Sport și Tineret Vaslui 40 Direcția Județeană pentru Sport și Tineret Vâlcea 41 Direcția Județeană pentru Sport și Tineret Vrancea 42 Direcția Județeană pentru Sport și Tineret București	Cu finanțare din venituri proprii și subvenții de la bugetul de stat

<p style="text-align: center;">Cluburi sportive</p>	<ol style="list-style-type: none"> <li>1 Clubul Sportiv "Unirea" Alba Iulia</li> <li>2 Clubul Sportiv Municipal Arad</li> <li>3 Clubul Sportiv Municipal Pitești</li> <li>4 Clubul Sportiv "Muscel" Câmpulung</li> <li>5 Sport Club Municipal Bacău</li> <li>6 Clubul Sportiv Municipal Onești</li> <li>7 Clubul Sportiv "Crișul" Oradea</li> <li>8 Clubul Sportiv Municipal Bistrița</li> <li>9 Clubul Sportiv Botoșani</li> <li>10 Clubul Sportiv Municipal Brașov</li> <li>11 Clubul Sportiv Municipal Brăila</li> <li>12 Clubul Sportiv Municipal Buzău</li> <li>13 Clubul Sportiv Municipal Reșița</li> <li>14 Clubul Sportiv Municipal Călărași</li> <li>15 Clubul Sportiv Municipal Cluj-Napoca</li> <li>16 Clubul Sportiv "Farul" Constanța</li> <li>17 Clubul Sportiv Municipal Sfântu Gheorghe</li> <li>18 Clubul Sportiv Târgoviște</li> <li>19 Clubul Sportiv Municipal Craiova</li> <li>20 Clubul Sportiv Municipal "Dunărea" Galați</li> <li>21 Clubul Sportiv Municipal Giurgiu</li> <li>22 Clubul Sportiv "Pandurii" Târgu Jiu</li> <li>23 Sport Club Miercurea-Ciuc</li> <li>24 Clubul Sportiv Municipal Iași</li> <li>25 Clubul Sportiv Municipal Baia Mare</li> <li>26 Clubul Sportiv "Mureșul" Târgu Mureș</li> <li>27 Clubul Sportiv "Ceahlăul" Piatra-Neamț</li> <li>28 Clubul Athletic Roman</li> <li>29 Clubul Sportiv "Petrolul" Ploiești</li> <li>30 Clubul Sportiv Orășenesc Sinaia</li> <li>31 Clubul Sportiv Satu Mare</li> <li>32 Clubul Sportiv Municipal Zalău</li> <li>33 Clubul Sportiv Municipal Sibiu</li> <li>34 Clubul Sportiv Municipal Suceava</li> <li>35 Clubul Sporturilor Tehnico-Aplicative Suceava</li> <li>36 Clubul Sportiv "Teleorman" Alexandria</li> <li>37 Clubul Sportiv Municipal Timișoara</li> <li>38 Clubul Sportiv Municipal "Danubiu" Tulcea</li> <li>39 Clubul Sportiv "Viitorul" Vaslui</li> <li>40 Clubul Sportiv "Chimia" Râmnicu Vâlcea</li> <li>41 Clubul Sportiv "Unirea" Focșani</li> <li>42 Clubul Sportiv "Olimpia" București</li> <li>43 Clubul Sportiv Școlar "Triumf" București</li> <li>44 Clubul Central de Șah București</li> <li>45 Clubul Sporturilor Tehnico-Aplicative București</li> <li>46 Clubul Sportiv Municipal Drobeta-Turnu Severin</li> <li>47 Clubul Sporturilor de Iarnă Vatra Dornei</li> <li>48 Sport Club Municipal Deva</li> </ol>	<p style="text-align: center;">Cu finanțare din venituri proprii și subvenții de la bugetul de stat</p>
---	--	---

Complexuri sportive naționale	1 Complexul Sportiv Național "Lia Manoliu" București 2 Complexul Sportiv Național Snagov 3 Complexul Sportiv Național "Nicolae Navasart" 4 Complexul Sportiv Național Poiana Brașov 5 Complexul Sportiv Național Bascov 6 Complexul Sportiv Național Orșova 7 Complexul Sportiv Național Piatra Arsă 8 Complexul Sportiv Național "Sala Polivalentă" București 9 Complexul Sportiv Național Izvorul Mureșului	Cu finanțare din venituri proprii și subvenții de la bugetul de stat
	Centrul Național de Formare și Perfecționare a Antrenorilor	Cu finanțare din venituri proprii și subvenții de la bugetul de stat
	Muzeul Sportului	Cu finanțare din venituri proprii și subvenții de la bugetul de stat
	Institutul Național de Cercetări pentru Probleme de Sport	Cu finanțare din venituri proprii și subvenții de la bugetul de stat
Case de Cultură	1 Casa de cultură a studenților Alba Iulia 2 Casa de cultură a studenților Brașov 3 Casa de cultură a studenților București 4 Casa de cultură a studenților Cluj Napoca 5 Casa de cultură a studenților Craiova 6 Casa de cultură a studenților Galați 7 Casa de cultură a studenților Iași 8 Casa de cultură a studenților Petroșani 9 Casa de cultură a studenților Pitești 10 Casa de cultură a studenților Ploiești 11 Casa de cultură a studenților Reșița 12 Casa de cultură a studenților Sibiu 13 Casa de cultură a studenților Târgu Mureș 14 Casa de cultură a studenților Timișoara 15 Complexul Cultural Sportiv Studentesc "Tei" București	Cu finanțare din venituri proprii și subvenții de la bugetul de stat



# MINISTERUL TINERETULUI ȘI SPORTULUI

## INFORMAȚII GENERALE

**Denumire:** MINISTERUL TINERETULUI ȘI SPORTULUI

**Forma juridică:** instituție publică

**Act de înființare:** HG 11/2013 privind organizarea și funcționarea Ministerului  
Tineretului și Sportului

**Tip ordonator de credite:** principal

**Surse de finanțare:** finanțare de la bugetul de stat și din venituri proprii

CUI:26604620

**Sediu:** str. Vasile Conta, nr.16, sector 2, București

**Telefon:** 021/3189010

**Fax:** 021/3189011

## POLITICI, PRINCIPII ȘI METODE CONTABILE

Evidența contabilă a instituției din perioada la care se referă situația financiară a fost organizată în baza Normelor metodologice privind organizarea și conducerea contabilității instituțiilor publice, a Planului de conturi pentru instituțiile publice și a Instrucțiunilor de aplicare a acestuia, aprobate în Anexa la Ordinul ministrului finanțelor publice nr. 1917/2005, cu modificările și completările ulterioare.

Pentru înregistrarea operațiunilor economico-financiare din cadrul instituției în **evidența contabilă generală** precum și pentru recunoașterea și evaluarea posturilor cuprinse în situațiile financiare, s-au respectat **principiile contabile generale**, conform contabilității de angajamente :

- principiul continuității activității
- principiul permanenței metodelor
- principiul prudenței
- principiul independenței exercițiului
- principiul evaluării separate a elementelor de activ și pasiv
- principiul intangibilității
- principiul necompensării
- principiul contabilității pe baza de angajamente
- principiul comparabilității informațiilor
- principiul materialității
- principiul prevalenței economicului asupra juridicului

Pe parcursul perioadei raportate nu s-au înregistrat abateri de la principiile generale prezentate.

În ceea ce privește **contabilitatea veniturilor și cheltuielilor bugetare**, care să reflecte încasarea veniturilor și plata cheltuielilor aferente, precum și contabilitatea angajamentelor bugetare și legale, acestea s-au organizat prin norme interne proprii, elaborate în conformitate cu legislația în vigoare și cu principiile contabilității general aplicabile. Evidența drepturilor constatate, a încasărilor acestora, a angajamentelor bugetare și legale precum și a plăților aferente s-a realizat cu ajutorul unor **conturi speciale, deschise pe structura clasificăției bugetare în vigoare, evidențiate separat de contabilitatea generală.**

**Situația financiară** a instituției reflectă **toate tranzacțiile aferente perioadei raportate**, sunt întocmite în lei și furnizează **informații relevante și credibile** sub rezerva informațiilor și documentelor primare disponibile până la data elaborării lor.

Pe tot parcursul perioadei **politicile contabile au rămas aceleași**, în virtutea principiilor generale ale contabilității.

## **A. Politici referitoare la elementele de bilanț**

### **1. Politici privind evaluarea elementelor bilanțiere**

Pentru evaluarea elementelor de bilanț s-au stabilit și respectat următoarele politici și metode contabile:

- **La data intrării în unitate** bunurile au fost evaluate și înregistrate în contabilitate la valoarea de intrare denumită **valoare contabilă**, stabilită conform regulilor generale de evaluare.

- **La data ieșirii din unitate sau la data consumului**, bunurile s-au scăzut din gestiune la **valoarea lor de intrare**.

### **2. Politici de amortizare**

Pentru amortizarea activelor instituției s-au stabilit și respectat următoarele politici și metode contabile, în baza O. G. 81/2003:

- Activele aflate în patrimoniul domeniului public al statului nu s-au amortizat.
- Activele aflate în patrimoniul domeniului privat al statului s-au amortizat.
- Activele fixe corporale și necorporale s-au amortizat după metoda amortizării

liniare.

### 3. Politici de evidență a stocurilor

Evaluarea inițială a bunurilor de natura stocurilor s-a făcut în funcție de natura lor, astfel :

- materialele consumabile și materialele de natura obiectelor de inventar s-au evaluat și înregistrat în evidența contabilă la costul de achiziție;

La intrarea în gestiune bunurile de natura stocurilor s-au înregistrat în contabilitate pe baza recepției și a documentelor însoțitoare.

Eliberarea bunurilor materiale s-au efectuat pe baza bonului de consum.

Contabilitatea analitică a bunurilor de natura stocurilor se ține pe baza metodei operativ-contabilă.

La ieșirea din gestiune stocurile se evaluează și se înregistrează în evidențele operative și contabile prin aplicarea metodei FIFO (primul intrat-primul ieșit).

### 4.Politici aferente disponibilităților bănești și echivalentelor de numerar

Operațiunile de încasări și plăți s-au efectuat integral prin conturile deschise la unitatea teritorială a trezoreriei statului în raza căreia se afla sediul instituției, unde a fost prezentat la începutul anului bugetul aprobat de ordonatorul superior de credite .

Instituția are un cont deschis la CEC în care se depun garanțiile materiale ale salariaților și conturi în lei și valută deschise la Banca Comercială Română.

Operațiunile de plăți și numerar s-au efectuat cu respectarea regulamentului operațiunilor de casă și a reglementărilor Băncii Naționale a României și ale Ministerului Finanțelor Publice în domeniu, precum și a celorlalte reglementări legale în domeniu.

Contabilitatea instituției este organizată și se executa astfel încât să asigure înregistrarea plăților de casa și a încasărilor pe subdiviziunile clasificăției bugetare, potrivit bugetului aprobat, precum și pe surse de finanțare.

Instituția a efectuat plățile și încasările în numerar în condiții de siguranță , cu respectarea plafonului de casa stabilit de trezoreria statului.

Instituția conduce, pe lângă contabilitatea disponibilităților bănești și contabilitatea „altor valori” precum timbrele fiscale și poștale, bonurile valorice pentru carburanți.

Înregistrarea BCF - urilor se face la valoarea de procurare a carburanților.

#### 5. Politici aferente creanțelor și datoriilor

Înregistrarea în contabilitate a creanțelor și datoriilor s-a efectuat în momentul constatării drepturilor și obligațiilor și nu pe măsură ce numerarul sau echivalentul sau este încasat sau plătit.

Creanțele instituției asupra terților debitori s-au înregistrat la valoarea lor nominală, denumită valoare de înregistrare. Contabilitatea clienților și a altor debitori se ține pe categorii, precum și pe fiecare persoană fizică sau juridică.

Datoriile instituției către terții creditori s-au înregistrat la valoarea lor nominală, denumită valoare de înregistrare. Contabilitatea furnizorilor și a altor terți creditori se tine pe categorii și pe fiecare persoană fizică sau juridică în parte.

Pentru ca evidența contabilă a creanțelor și datoriilor să furnizeze informații certe și relevante, s-au efectuat punctaje cu terții debitori și creditori.

Decontările cu personalul au fost calculate și înregistrate în evidența contabilă în conformitate cu legislația în vigoare, la sfârșitul lunii în care au fost efectuate prestațiile echivalente și nu în momentul plății, care se efectuează de asemenea în termenele legale.

Decontările cu bugetul statului, bugetul asigurărilor sociale, bugetul asigurărilor sociale de sănătate și alte componente ale bugetului public general consolidat sunt calculate, evidențiate și virate conform prevederilor legale în vigoare.

Toate decontările cu componentele bugetului public general consolidat au fost raportate în termenele legale către instituțiile abilitate.

#### 6. Politici aferente capitalurilor proprii

Instituția funcționează în baza H.G. 11/2013 privind organizarea și funcționarea Ministerului Tineretului ca organ al administrației publice centrale, cu modificările și completările ulterioare. Activitatea proprie este finanțată integral din sume de la bugetul de stat.

În baza HG nr. 311/2003 ministerul desfășoară activități finanțate integral din venituri proprii.

Prin urmare , capitalurile proprii ale instituției se compun din:

-Fondul bunurilor care alcătuiesc domeniul public al statului, inalienabile, inezizabile și imprescriptibile conform Legii 213/1998 privind proprietatea publică și regimul juridic al acesteia , pe care instituția le are în administrare prin instituțiile din subordine. Acestea se evaluează și se înregistrează în conformitate cu legislația în vigoare și cu respectarea regimului special al proprietății publice impus de aceasta;

- Rezultatul patrimonial care s-a stabilit la întocmirea situației financiare, separat pentru fiecare sursă de finanțare.

- Rezultatul reportat care exprimă rezultatul patrimonial al exercițiilor financiare anterioare și a fost întocmit separat pentru fiecare sursă de finanțare.

## **B. Politici referitoare la elementele din contul de rezultat patrimonial**

### **1. Politici referitoare la cheltuieli**

- Cheltuielile de personal se recunosc în perioada în care munca a fost prestată;

- Cheltuielile cu stocurile destinate consumului propriu se recunosc atunci când acestea au fost consumate, cu excepția materialelor de natura bunurilor de inventar care se înregistrează la scoaterea din folosința a acestora;

- Cheltuielile cu serviciile se recunosc în perioada când serviciile au fost prestate și lucrările executate, indiferent de momentul când a fost efectuată plata acestora;

- Cheltuielile de capital care urmează să se amortizeze se recunosc lunar, sub forma amortizării care se înregistrează sistematic, pe parcursul perioadei de viață utilă a activului fix;

- Cheltuielile de capital care potrivit legii nu se amortizează se recunosc în momentul procurării activelor fixe respective, indiferent de durata de viață utilă a acestora;

### **2.Politici referitoare la venituri**

Veniturile s-au înregistrat pe baza documentelor care atesta dreptul de creanță sau în momentul încasării efective a acestora, în situația în care nu exista documente anterioare încasării pentru înregistrarea creanței.

CONTUL DE EXECUTIE AL BUGETULUI INSTITUTIEI PUBLICE - CHELTUIELI  
31.12.2017  
(sume alocate din fonduri externe nerambursabile)

Pag. 1 - lei-

Capi- tol	Sub- capi- tol	Pa- ra- graf	Gru- pa Titlu	Ar- ti- col	Ali- ne- at	Denumire indicator	Credite de angajament	Credite bugetare		Angajamente bugetare	Angajamente legale	Plati efectuate	Angajamente legale de platit	Cheltuieli efective
								initiale	definitive					
A						B	1	2	3	4	5	6	7=5-6	8
5008						FONDURI EXTERNE NERAMBURSABILE								
							44.000		44.000	43.200	43.200	43.200		43.200
6508						INVATAMANT	44.000		44.000	43.200	43.200	43.200		43.200
	50					Alte cheltuieli in domeniul invatamantului	44.000		44.000	43.200	43.200	43.200		43.200



**Situația acțiunilor deținute de instituțiile publice, în numele statului român, la societăți comerciale, societăți / companii naționale precum și în capitalul unor organisme internaționale și companii străine la data de 31.12.2017**

Nr. crt.	Denumirea societății comerciale, societății / companiei naționale sau organismului internațional	Cod fiscal	Cod CAEN	Capitalul social	Nr. acțiuni	Acțiuni deținute de statul român				Baza legală pentru înregistrarea acțiunilor	
						Valoarea acțiunilor			Nr. acțiuni		Ponderea în capitalul social
						Total, din care:	cotate	necotate			
A	B	C	D	1	2	3=4+5	4	5		7=3/1	8
	I Acțiuni deținute la societățile comerciale, societăți/companii naționale din România (contul 2600100, 2600200, 2600300 -contul 2960101, 2960102, 2960103)										
	1. BIROUL DE TURISM PENTRU TINERET (B.T.T.) SA	1573170	5510	13541715	5416686	11906357	11906357		4762543	87,9236	HG 481/2013
	2										
	3										
	etc....										
	<b>Total</b>			13541715	5416686	11906357	11906357		4762543	87,9236	
	II Acțiuni deținute la organisme internaționale și companii străine (contul 2600100, 2600200, 2600300 -contul 2960101, 2960102, 2960103)										
	1										
	2										
	3										
	etc....										
	<b>Total</b>										
	<b>Total general</b>			13541715	5416686	11906357	11906357		4762543	87,9236	

- lei -

Contul de executie a bugetelor centralizate  
ale institutiilor publice finantate partial din venituri proprii  
pe anul 2017  
- SINTEZA -

Anexa nr. 3 / 21

pag. 1 -lei-

Capi- tol	Sub- capi- tol	Pa- ra- graf	Gru- pa / Titlu	Ar- ti- col	Ali- ne- at	Denumire indicator	Prevederi / Credite bugetare initiale	Prevederi / Credite bugetare definitive	Incasari realizate / Plati efectuate	3/2 %
A						B	1	2	3	
0001	10					VENITURI PROPRII TOTAL VENITURI	270.000.000	289.600.000	263.814.862	91,0
0002	10					I.VENITURI CURENTE	119.500.000	119.498.000	97.397.437	81,5
2900						C.VENITURI NEFISCALE	119.500.000	119.498.000	97.397.437	81,5
3000						C1.VENITURI DIN PROPRIETATE		5.050.000	4.640.313	91,8
3010						VENITURI DIN PROPRIETATE		5.050.000	4.640.313	91,8
	05					Venituri din concesiuni si inchirieri		5.000.000	4.626.942	92,5
		30				Alte venituri din concesiuni si inchirieri de catre institutiile publice		5.000.000	4.626.942	92,5
3010	50					Alte venituri din proprietate		50.000	13.371	26,7
3300	10					C2.VANZARI DE BUNURI SI SERVICII	119.500.000	114.448.000	92.757.124	81,0
3310						VENITURI DIN PRESTARI DE SERVICII SI ALTE ACTIVITATI	119.500.000	70.020.000	54.695.080	78,1
3310	04					Taxe si tarife pentru analize si ser- vicii efectuate de laboratoare		5.000.000	195.220	3,9
3310	05					Taxe si alte venituri in invatamant		1.000.000	339.940	33,9
	08					Venituri din prestari servicii	119.500.000	40.000.000	33.978.554	84,9
	15					Contributia pentru tabere si turism scolar		12.000.000	10.333.151	86,1
3310	19					Venituri din serbari si spectacole scolare, manifestari culturale, artistice si sportive		2.000.000	1.650.977	82,5
3310	20					Venituri din cercetare		20.000		
	50					Alte venituri din prestari servicii si alte activitati		10.000.000	8.197.238	81,9
3510						AMENZI, PENALITATI SI CONSFICARI		250.000	25.736	10,2
	50					Alte amenzi, penalitati si confiscari		250.000	25.736	10,2
3610						DIVERSE VENITURI		30.000.000	29.314.673	97,7
	50					Alte venituri		30.000.000	29.314.673	97,7
3710						TRANSFERURI VOLUNTARE, ALTELE DECAT SUBVENTILE		14.178.000	8.721.635	61,5
3710	01					Donatii si sponsorizari		4.178.000	2.675.946	64,0
	50					Alte transferuri voluntare		10.000.000	6.045.689	60,4
3900	10					II.VENITURI DIN CAPITAL		2.000	652	32,6
3910						VENITURI DIN VALORIFICAREA UNOR BUNURI		2.000	652	32,6
	01					Venituri din valorificarea unor bunuri ale institutiilor publice		2.000	652	32,6
4310						SUBVENTII DE LA ALTE ADMINISTRATII	150.500.000	170.100.000	166.416.773	97,8
	09					Subventii pentru institutii publice	150.500.000	170.100.000	166.416.773	97,8
5010						VENITURI PROPRII - TOTAL CHELTUIELI	270.000.000	289.600.000	255.096.383	88,0
5010		01				CHELTUIELI CURENTE	238.000.000	261.550.000	237.016.098	90,6
		10				TITLUL I CHELTUIELI DE PERSONAL	77.000.000	84.500.000	83.572.074	98,9

Capi- tol	Sub- capi- tol	Pa- ra- graf	Gru- pa / Titlu	Ar- ti- col	Ali- ne- at	Denumire indicator	Prevederi / Credite bugetare initiale	Prevederi / Credite bugetare definitive	Incasari realizate / Plati efectuate	3/2 %
A						B	1	2	3	
5010			20			TITLUL II BUNURI SI SERVICII	95.000.000	108.750.000	88.631.427	81,5
			59			TITLUL XI ALTE CHELTUIELI	66.000.000	68.300.000	64.812.597	94,8
			70			CHELTUIELI DE CAPITAL	32.000.000	28.050.000	18.210.566	64,9
			71			TITLUL XIII ACTIVE NEFINANCIARE	32.000.000	28.050.000	18.210.566	64,9
			84			PLATI EFECTUATE IN ANII PRECEDENTI SI RECUPERATE IN ANUL CURENT			-130.281	
5010			85			TITLUL XIX PLATI EFECTUATE IN ANII PRECEDENTI SI RECUPERATE IN ANUL CURENT			-130.281	
6510						INVATAMANT	103.000.000	108.800.000	92.480.907	85,0
			01			CHELTUIELI CURENTE	94.000.000	103.750.000	90.514.036	87,2
			10			TITLUL I CHELTUIELI DE PERSONAL	34.000.000	37.500.000	37.098.338	98,9
			20			TITLUL II BUNURI SI SERVICII	39.000.000	47.250.000	36.226.671	76,6
			59			TITLUL XI ALTE CHELTUIELI	21.000.000	19.000.000	17.189.027	90,4
			70			CHELTUIELI DE CAPITAL	9.000.000	5.050.000	2.062.825	40,8
			71			TITLUL XIII ACTIVE NEFINANCIARE	9.000.000	5.050.000	2.062.825	40,8
			84			PLATI EFECTUATE IN ANII PRECEDENTI SI RECUPERATE IN ANUL CURENT			-95.954	
6510			85			TITLUL XIX PLATI EFECTUATE IN ANII PRECEDENTI SI RECUPERATE IN ANUL CURENT			-95.954	
6710						CULTURA, RECREERE SI RELIGIE	167.000.000	180.800.000	162.615.476	89,9
			01			CHELTUIELI CURENTE	144.000.000	157.800.000	146.502.062	92,8
			10			TITLUL I CHELTUIELI DE PERSONAL	43.000.000	47.000.000	46.473.736	98,8
			20			TITLUL II BUNURI SI SERVICII	56.000.000	61.500.000	52.404.756	85,2
			59			TITLUL XI ALTE CHELTUIELI	45.000.000	49.300.000	47.623.570	96,5
			70			CHELTUIELI DE CAPITAL	23.000.000	23.000.000	16.147.741	70,2
			71			TITLUL XIII ACTIVE NEFINANCIARE	23.000.000	23.000.000	16.147.741	70,2
			84			PLATI EFECTUATE IN ANII PRECEDENTI SI RECUPERATE IN ANUL CURENT			-34.327	
6710			85			TITLUL XIX PLATI EFECTUATE IN ANII PRECEDENTI SI RECUPERATE IN ANUL CURENT			-34.327	

**BILANT**  
31.12.2017

pag.: 1 - lei -

COD	DENUMIRE INDICATORI	SOLD LA INCEPUTUL PERIOADEI	SOLD LA SFARSITUL PERIOADEI
01003	1.Active fixe necorporale (ct.2030000+2050000+2060000+		
01003	2080100+2080200+2330000-2800300-2800500-2800800-		
01003	2900400-2900500-2900800-2930100*)	1.820.403	1.605.803
01004	2.Instalatii tehnice, mijloace de transport, animale, plantatii, mobilier,		
01004	aparatura birotica si alte active corporale (ct.2130100+2130200+		
01004	2130300+2130400+2140000+2310000-2810300-2810400-		
01004	2910300-2910400-2930200*)	89.086.775	74.890.716
01005	3.Terenuri si cladiri (ct.2110100+2110200+2120001+2120102+		
01005	2120201+2120301+2120401+2120501+2120601+2120901+		
005	2310000-2810100-2810200-2910100-2910200-2930200)	3.185.566.714	3.329.480.554
01007	5.Active financiare necurente (investitii pe termen lung) peste un an		
01007	(ct.2600100+2600200+2600300+2650000+2670201+2670202+		
01007	2670203+2670204+2670205+2670208-2960101-2960102-		
01007	2960103-2960200), din care:	12.024.344	11.917.202
01008	Titluri de participare (ct.2600100+2600200+2600300-2960101		
01008	-2960102-2960103)	11.906.357	11.906.357
01009	6.Creante necurente - sume ce urmeaza a fi incasate dupa o perioada		
01009	mai mare de un an (ct.4110201+4110208+4130200+4280202+		
01009	4610201+4610209-4910200-4960200) din care:	14.337.517	23.468.465
01010	Creante comerciale necurente - sume ce urmeaza a fi incasate dupa		
01010	o perioada mai mare de un an (ct4110201+4110208+4130200+		
01010	4610201-4910200-4960200)	13.939.481	23.119.822
01015	7.TOTAL ACTIVE NECURENTE (rd.03+04+05+06+07+09)	3.302.835.753	3.441.362.740
01019	1.Stocuri (ct.3010000+3020100+3020200+3020300+3020400+		
01019	3020500+3020600+3020700+3020800+3020900+3030100+3030200+		
01019	3040100+3040200+3050100+3050200+3070000+3090000+3310000+		
01019	3320000+3410000+3450000+3460000+3470000+3490000+3510100+		
01019	3510200+ 3540100+3540500+3540600+3560000+3570000+3580000+		
01019	3590000+3610000+3710000+3810000+/-3480000+/-3780000-		
01019	3910000-3920100-3920200-3920300-3930000-3940100-3940500-		
01019	3940600- 3950100-3950200-3950300-3950400-3950600-3950700-		
01019	3950800-3960000-3970000-3980000-4420803)	78.015.130	78.277.973
01021	Creante din operatiuni comerciale, avansuri si alte decontari (ct.2320000+		
01021	2340000+4090101+4090102+4110101+4110108+4130100+4180000+		
01021	4250000+4280102+4610101+4610109+4730109**+4810101+4810102+		
01021	4810103+4810900+4830000+4890101+		
01021	4890301-4910100-4960100+5120800) din care:	18.879.051	17.252.781
01022	Creante comerciale si avansuri (ct.2320000+2340000+4090101+		
01022	4090102+4110101+4110108+4130100+4180000+4610101-		
01022	4910100- 4960100),din care:	11.815.215	9.031.029
010221	Avansuri acordate (ct.232000+234000+4090101+4090102)	70.679	
01023	Creante bugetare (ct.4310100**+4310200**+4310300**+4310400**+		
01023	4310500**+4310700**+4370100**+4370200**+4370300**+4420400+		
01023	4420802+4440000**+4460100**+4460200**+		
01023	4480200+4610102+4610104+4630000+4640000+4650100+4650200+		
01023	4660401+4660402+4660500+4660900+4810101**+4810102**+		

COD	DENUMIRE INDICATORI	SOLD LA INCEPUTUL PERIOADEI	SOLD LA SFARSITUL PERIOADEI
01023	4810103**+4810900**-4970000), din care:	1.676.722	1.733.193
01025	Creante din operatiuni cu fonduri externe nerambursabile si fonduri de		
01025	la buget (ct.4500100+4500300+4500501+4500502+4500503+4500504+		
01025	4500505+4500700+4510100+4510300+4510500+4530100+4540100+		
01025	4540301+4540302+4540501+4540502+4540503+4540504+4550100+		
01025	4550301+4550302+4550303+4560100+4560303+4560309+4570100+		
01025	4570201+4570202+4570203+4570205+4570206+4570209+4570301+		
01025	4570302+4570309+4580100+4580301+4580302+4610103+4730103**+		
01025	4740000+4760000), din care:	3.300.498	5.081.553
01027	Imprumuturi pe termen scurt acordate (ct.2670101+2670102+2670103+		
01027	2670104+2670105+2670108+2670601+2670602+2670603+2670604+		
01027	2670605+2670609+4680101+4680102+4680103+4680104+4680105+		
01027	4680106+4680107+4680108+4680109+4690103+4690105+4690106+		
01027	4690108+4690109)	17.008	17.008
01030	Total creante curente (rd.21+23+25+27)	23.873.279	24.084.535
01033	Conturi la trezorerie, casa in lei (ct.5100000+5120101+5120501+5130101+		
01033	5130301+5130302+5140101+5140301+5140302+5150101+5150103+5150		
01033	301		
01033	+5150500+5150600+5160101+5160301+5160302+5170101+5170301+51		
01033	70302		
01033	+5200100+5210100+5210300+5230000+5250101+5250102+5250301+52		
01033	50302		
01033	+5250400+5260000+5270000+5280000+5290101+5290201+5290301+52		
01033	90400		
01033	+5290901+5310101+5410101+5500101+5520000+5550101+5550400+55		
01033	70101		
01033	+5580101+5580201+5590101+5600101+5600300+5600401+5610101+56		
01033	10300		
01033	+5620101+5620300+5620401+5710100+5710300+5710400+5740101+57		
01033	40102		
01033	+5740301+5740302+5740400+5750100+5750300+5750400-7700000)	108.116.337	121.226.627
010331	Dobanda de incasat,alte valori,avansuri de trezorerie		
010331	(ct.5180701+5320100+		
010331	5320200+5320300+5320400+5320500+5320600+5320800+5420100)	1.438.020	1.055.955
01035	Conturi la institutii de credit, BNR, casa in valuta (ct.5110101+5110102+		
01035	5120102+5120402+5120502+5130102+5130202+5140102+5140202+		
01035	5150102+5150202+5150302+5160102+5160202+5170102+5170202+		
01035	5290102+5290202+5290302+5290902+5310402+5410102+5410202+		
01035	5500102+5550102+5550202+5570202+5580102+5580202+5580302+		
01035	5580303+5590102+5590202+5600102+5600103+5600402+5610102+		
01035	5610103+5620102+5620103+5620402)	1.970.931	2.062.406
010351	Dobanda de incasat, avansuri de trezorerie (ct.5180702+5420200)	41.002	
01040	Total disponibilitati si alte valori (rd.33+33.1+35+35.1)	111.566.290	124.344.988
01042	6.Cheltuieli in avans (ct.4710000)	107.759	154.970
01045	7.TOTAL ACTIVE CURENTE (rd.19+30+31+40+41+41.1+42)	213.562.458	226.862.466
01046	8.TOTAL ACTIVE (rd.15+45)	3.516.398.211	3.668.225.206
01052	1.Sume necurente - sume ce urmeaza a fi platite dupa o perioada		
01052	mai mare de un an (ct.2690200+4010200+4030200+4040200+		
01052	4050200+4280201+4620201+4620209+5090000), din care:	12.655.627	12.555.291
01053	Datorii comerciale (ct.4010200+4030200+4040200+4050200+		

COD	DENUMIRE INDICATORI	SOLD LA INCEPUTUL PERIOADEI	SOLD LA SFARSITUL PERIOADEI
01053	4620201)	568.548	482.853
01054	2.Imprumuturi pe termen lung (ct.1610200+1620200+1630200+		
01054	1640200+1650200+1660201+1660202+1660203+1660204+		
01054	1670201+1670202+1670203+1670208+1670209-1690200)	11.794	60.830
01055	3.Provizioane (ct.1510201+1510202+1510203+1510204+1510208)	650.163	640.986
01058	TOTAL DATORII NECURENTE (rd.52+54+55)	13.317.584	13.257.107
01060	1.Datorii comerciale, avansuri si alte decontari (ct.2690100+4010100+		
01060	4030100+4040100+4050100+4080000+4190000+4620101+4620109+		
01060	4730109+4810101+4810102+4810103+4810900+		
01060	4830000+4890201+5090000+5120800), din care:	325.913.164	342.689.621
010601	Decontari privind incheiere executiei bugetului de stat din anul curent		
010601	(ct.4890201)	315.375.018	322.016.765
01061	Datorii comerciale si avansuri (ct.4010100+4030100+4040100+		
01061	4050100+4080000+4190000+4620101), din care:	6.376.481	14.955.840
01062	2.Datorii catre bugete		
01062	(ct.4310100+4310200+4310300+4310400+4310500+		
01062	4310700+4370100+4370200+4370300+4400000+4410000+4420300+		
01062	4420801+4440000+4460100+4460200+4480100+4550501+		
01062	4550502+4550503+4620109+4670100+4670200+4670300+4670400+		
01062	4670500+4670900+4730109+4810900),din care:	8.595.173	18.550.916
010631	Contributii sociale (ct.4310100+4310200+4310300+4310400+4310500+		
010631	4310700+4370100+4370200+4370300)	1.641.459	2.255.356
01065	3.Datorii din operatiuni cu Fonduri externe nerambursabile si fonduri de		
01065	la buget,alte datorii catre alte organisme internationale (ct.4500200+		
01065	4500400+4500600+4510200+4510401+4510402+4510409+4510601+		
01065	4510602+4510603+4510605+4510606+4510609+4520100+4520200+		
01065	4530200+4540200+4540401+4540402+4540601+4540602+4540603+		
01065	4550200+4550401+4550402+4550403+4550404+4550409+4560400		
01065	+4580401+4580402+4580501+4580502+4590000+4620103+4730103		
01065	+4760000)	50.739	277.917
01071	5.Imprumuturi pe termen lung - sume ce urmeaza a fi platite in cursul		
01071	exercitiului curent (ct.1610100+1620100+1630100+1640100+1650100+		
01071	1660101+1660102+1660103+1660104+1670101+1670102+1670103+		
01071	1670108+1670109+1680100+1680200+1680300+1680400+1680500+		
01071	1680701+1680702+1680703+1680708+1680709-1690100)	3.457	3.029
01072	6.Salariile angajatilor (ct.4210000+4230000+4260000+4270100+4270300+		
01072	4280101)	4.678.530	5.740.162
01073	7.Alte drepturi cuvenite altor categorii de persoane (pensii, indemnizatii de		
01073	somaj, burse) (ct.4220100+4220200+4240000+4260000+4270200+		
01073	4270300+4290000+4380000), din care:	73.911	70.132
01074	8.Venituri in avans (ct.4720000)	9.804.371	5.801.508
01075	9.Provizioane (ct.1510101+1510102+1510103+1510104+1510108)		31.081
01078	10.TOTAL DATORII CURENTE (rd.60+62+65+70+71+72+73+74+75)	349.119.345	373.164.366
01079	11.TOTAL DATORII (rd.58+78)	362.436.929	386.421.473
01080	12.ACTIVE NETE = TOTAL ACTIVE - TOTAL DATORII =		
01080	CAPITALURI		
01080	PROPRII (rd.80=rd.46-79=rd.90)	3.153.961.282	3.281.803.733
01084	1.Rezerve, fonduri (ct.1000000+1010000+1020101+1020102+1020103+		
01084	1030000+1040101+1040102+1040103+1050100+1050200+1050300+		
01084	1050400+1050500+1060000+1320000+1330000)	3.142.949.362	3.287.237.214

COD	DENUMIRE INDICATORI	SOLD LA INCEPUTUL PERIOADEI	SOLD LA SFARSITUL PERIOADEI
01085	2.Rezultatul reportat (ct.1170000-sold creditor)	336.638.922	327.360.542
01088	5.Rezultatul patrimonial al exercitiului (ct1210000- sold debtor)	325.627.002	332.794.023
01090	6.TOTAL CAPITALURI PROPRII (rd.84+85-86+87-88)	3.153.961.282	3.281.803.733

## CONTUL DE REZULTAT PATRIMONIAL

31.12.2017

pag.: 1 - lei -

COD	DENUMIRE INDICATORI	An precedent	An curent
02002	1.Venituri din impozite, taxe, contributi de asigurari si alte venituri ale bugetelor		
02002	(ct.7300100+7300200+7310100+7310200+7320100+7330000+7340000+7350100		
	+		
02002	7350200+7350300+7350400+7350500+7350600+7360100+7390000+7450100+		
02002	7450200+7450300+7450400+7450500+7450900+7460100+7460200+7460300+		
02002	7460900)	104.104.055	115.734.509
02003	2.Venituri din activitati economice		
02003	(ct.7210000+7220000+7510100+7510200+/-7090000)	59.555.609	53.555.799
02004	3.Finantari, subventii, transferuri, alocatii bugetare cu destinatie speciala		
02004	(ct.7510500+7710000+7720100+7720200+7740100+7740200+7750000+		
02004	7760000+7780000+7790101+7790109)	187.958.894	193.462.253
02005	4.Alte venituri operationale (ct.7140000+7180000+7500000+7510300+7510400+		
02005	7810200+7810300+7810401+7810402+7770000)	6.830.796	13.029.384
02000	TOTAL VENITURI OPERATIONALE (rd.02+03+04+05)	358.449.354	375.781.945
02008	1.Salarii si contributiile sociale aferente angajatilor		
	(ct.6410000+6420000+6450100+		
02008	6450200+6450300+6450400+6450500+6450600+6450800+6460000+6470000)	79.758.207	94.031.862
02009	2.Subventii si transferuri (ct.6700000+6710000+6720000+6730000+6740000+		
02009	6750000+6760000+6770000+6780000+6790000)	386.430.849	437.963.364
02010	3.Stocuri, consumabile, lucrari si servicii executate de terti (ct.6010000+6020100+		
02010	6020200+6020300+6020400+6020500+6020600+6020700+6020800+6020900+		
02010	6030000+6060000+6070000+6080000+6090000+6100000+6110000+6120000+		
02010	6130000+6140000+6220000+6230000+6240100+6240200+6260000+6270000+		
02010	6280000+6290100)	150.585.674	140.352.351
02011	4.Cheltuieli de capital, amortizari si provizioane (ct.6290200+6810100+		
02011	6810200+6810300+6810401+6810402+6820101+6820109+		
02011	6820200+6890100+6890200)	64.272.366	30.983.865
02012	5. Alte cheltuieli operationale		
	(ct.6350000*+6350100+6540000+6580101+6580109)	3.025.501	5.258.985
02013	TOTAL CHELTUIELI OPERATIONALE (rd.08+09+10+11+12)	684.072.597	708.590.427
02014	- DEFICIT (rd.13-rd.06)	325.623.243	332.808.482
02017	IV. VENITURI FINANCIARE		
	(ct.7630000+7640000+7650100+7650200+7660000+		
02017	7670000+7680000+7690000+7860300+7860400)	54.569	40.705
02018	V. CHELTUIELI FINANCIARE		
	(ct.6630000+6640000+6650100+6650200+6660000+		
02018	6670000+6680000+6690000+6860300+6860400+6860800)	59.034	17.166
02020	- EXCEDENT (rd.17-rd.18)		23.539
02021	- DEFICIT (rd.18-rd.17)	4.465	
02024	- DEFICIT (rd.16+21-15-20)	325.627.708	332.784.943
02025	VIII. VENITURI EXTRAORDINARE (ct.7910000)	1.278	1.135
02026	IX. CHELTUIELI EXTRAORDINARE (ct.6900000+6910000)	572	10.215
02028	- EXCEDENT (rd.25-rd.26)	706	
02029	- DEFICIT (rd.26-rd.25)		9.080
020293	- DEFICIT (rd.24+29-23)	325.627.002	332.794.023
02032	- DEFICIT (rd.29.3+2)	325.627.002	332.794.023



TOTAL

## SITUATIA FLUXURILOR DE TREZORERIE

31.12.2017

pag.: 1 - lei -

COD	DENUMIRE INDICATORI	Total	Casa ct. 5310101	Buget de stat ct. 5200100/ 7700000	Buget local ct. 5210100/ 7700000	Buget asigurari sociale de stat ct. 5250101+ 5250102/ 7700000	Buget asigurari pentru somaj ct. 5740101+ 5740102/ 7700000	Buget Fond national unic de asigurari sociale de sanatate ct. 5710100/ 7700000	Buget Fond pentru mediu ct. 5750100/ 7700000	Buget trezoreria statului ct. 5240100/ 7700000	Buget institutii publice finantate integral din venituri proprii ct. 5600101/ 7700000	Buget institutii publice finantate din venituri proprii si subventii ct. 5610101/ 7700000	Buget activitati finantate din venituri proprii si buget activitati de privatizare ct.5620101/ 7700000	Buget imprumu- turi interne si externe ct. 5130101+ 5140101+ 5160101+ 5170101/ 7700000	Buget fonduri externe nerambur- sabile (sursa D) ct. 5150103+ 5150600/ 7700000	Alte disponibi- litati (ct.5XX)
03002	1. Incasari	427.706.087	44.271.095									263.419.784	111.116.589		43.200	8.855.419
03003	2. Plati	736.612.562	44.271.095	322.016.765								255.003.858	107.295.084		43.200	7.982.560
03004	3. Numerar net din activitatea operationala (rd.02-rd.03)	-308.906.475		-322.016.765								8.415.926	3.821.505			872.859
03013	IV.CRESTEREA (DESCRESTEREA) NETA															
03013	DE NUMERAR SI ECHIVALENT DE															
03013	NUMERAR (rd.04+rd.08+rd.12)	-308.906.475		-322.016.765								8.415.926	3.821.505			872.859
03014	V. NUMERAR SI ECHIVALENT DE															
03014	NUMERAR LA INCEPUTUL ANULUI	108.116.337										5.673.743	95.191.242			7.251.352
03015	VI.NUMERAR SI ECHIVALENT DE															
03015	NUMERAR LA SFARSITUL PERIOADEI															
03015	(rd.13+rd.14+rd.14.1-rd.14.2-rd.14.3)	-200.790.138										14.089.669	99.012.747			8.124.211

TOTAL

SITUATIA FLUXURILOR DE TREZORERIE

31.12.2017

pag.: 1 - lei -

COD	DENUMIRE INDICATORI	Total	Casa in valuta	Alte disponibilitati
04002	1. Incasari	10.238.061	113.979	10.124.082
04003	2. Plati	10.146.589	113.979	10.032.610
04004	3. Numerar net din activitatea operationala (rd.02-rd.03)	91.472		91.472
04013	IV CRESTEREA (DESCRESTEREA) NETA DE NUMERAR SI ECHIVALENT DE NUMERAR (rd.04+rd.08+rd.12)	91.472		91.472
04014	V NUMERAR SI ECHIVALENT DE NUMERAR LA INCEPUTUL PERIOADEI	1.970.931		1.970.931
04015	1. Diferente de curs favorabile	3		3
04017	VI NUMERAR SI ECHIVALENT DE NUMERAR LA SFARSITUL ANULUI (rd.13+14+15-16)	2.062.406		2.062.406

**DISPONIBIL DIN MIJLOACE CU DESTINATIE SPECIALA**

- lei -

<b>DENUMRE INDICATORI</b>	<b>COD</b>	<b>DISPONIBIL LA INCEPUTUL ANULUI</b>	<b>INCASARI</b>	<b>PLATI</b>	<b>DISPONIBIL LA SFARSITUL PERIOADEI</b>
TOTAL (rd.02 la 16+17+24 la 29), din care:	05001	5.334.648	334.659	222.187	5.447.120
- Garantii materiale retinute gestionarilor conform Legii nr. 22/1969 (ct. 5500101,	05005				
ct.5500102/analitic distinct)	05005	790.539	189.891	123.772	856.658
- Sume primite ca donatii si sponsorizari (ct. 5500101,ct.5500102/analitic distinct)	05006	76.007	144.768	98.415	122.360
- Alte disponibilitati cu destinatie speciala (ct. 5500101,ct.5500102/analitic distinct)	05029	4.468.102			4.468.102
Total (rd.01+30)	05031	5.334.648	334.659	222.187	5.447.120

**Situatia activelor si datoriilor institutiilor publice  
din administratia centrala**

31.12.2017

pag.: 1 - lei -

COD	DENUMIRE INDICATORI	Sold la inceputul anului	Sold la sfarsitul perioadei
17005	Disponibilitati in lei ale institutiilor publice la trezorerii (ct.5100000+5120101+5120501		
17005	+5130101+5130301+5130302+5140101+5140301+5140302+5150101+5150103+		
17005	5150500+5150600+5200100+5230000+5280000+5290101+5290301+5290901+		
17005	5410101+5500101+5520000+5550101+5570101+5580101+5580201+5590101+		
17005	5600101+5600300+5610101+5610300+5620101+5620300+5750100+5750300		
17005	-7700000),din care:	108.116.337	121.226.627
17008	Total (in baze cash) (rd.04+05)	108.116.337	121.226.627
17009	Total (in baze accrual) (rd.08+09)	108.116.337	121.226.627
17014	Avansuri de trezorerie, acordate in lei (ct.5420100)	91.689	127.371
17015	Alte valori (ct.5320100+5320200+5320300+5320400+5320500+5320600+5320800)	1.346.331	928.584
17051	Disponibilitati ale institutiilor publice la institutiile de credit rezidente (ct.5110101+		
17051	5110102+5120102+5120402+5120502+5130102+5130202+5140102+5140202+		
17051	5150102+5150202+5290102+5290902+5290302+5500102+5550102+5570202+		
17051	5580102+5580202+5580302+5580303+5590102+5590202+5600102		
17051	+5600103+5610102+5610103+5620102+5620103) din care:	1.970.931	2.062.406
17055	Total (in baze cash)(rd.51+54)	1.970.931	2.062.406
17057	Total (in baze accrual)(rd.55+56)	1.970.931	2.062.406
17059	Dobanzi de incasat aferente depozitelor institutiilor publice la institutiile de credit rezidente (ct.5180702)	41.002	
17060	Total (in baze accrual)(rd.58+59)	41.002	
17076	Disponibilitati ale institutiilor publice aflate la alti rezidenti (terti) (ct.4610109+		
17076	4610209+2670108+2670208+5420200)		164.444
17077	Total (in baze cash)(rd.76)		164.444
17253	Actiuni cotate detinute de stat la societati nefinanciare (ct.2600100-2960101) (S11)	11.906.357	11.906.357
17256	Total (la val.ctb.neta=la valoarea de intrare mai putin ajustarile cumulate pentru pierderea de valoare) (rd.253+254+255+2551)	11.906.357	11.906.357
17292	1.Creante comerciale necurente legate de livrari de bunuri si servicii ale institutiilor publice (ct.4110201+4110208+4130200+4610201-4910200-4960200).Total (rd.293+		
17292	294+295+299), din care:	13.939.481	23.119.822
17293	- gospodariile populatie S(14)	4.623	30.650
17294	- de la societati nefinanciare (S11)	13.932.924	22.993.892
17295	- de la institutiile publice, din care: (rd.296+297+298)	1.934	95.280
17296	- Administratia centrala (exclusiv fondurile de securitate sociala) (S1311)	783	
17297	- Administratiile locale (exclusiv fondurile de securitate sociala) (S1313)	1.151	95.280
17300	Creante comerciale curente legate de livrari de bunuri si servicii ale institutiilor publice (ct.2320000+2340000+4090101+4090102+4110101+4110108+4130100		
17300	+4180000+4610101-4910100-4960100). Total(rd.301+302+303+307), din care:	11.815.215	9.031.029
17301	- de la gospodariile populatie (S14)	138.547	160.879
17302	- de la societati nefinanciare (S11)	11.357.206	8.438.606
17303	- de la institutiile publice, din care:(rd.304+305+306)	319.462	431.544
17304	- Administratia centrala (exclusiv fondurile de securitate sociala) (S1311)	219.721	301.447

COD	DENUMIRE INDICATORI	Sold la inceputul anului	Sold la sfarsitul perioadei
17305	- Administratiile locale (exclusiv fondurile de securitate sociala) (S1313)	99.741	130.097
17343	Sume de primit de la Autoritatile de Certificare/Autoritatile de Management / Agentiile		
17343	de Plati - FONDURI EXTERNE NERAMBURSABILE POSTADERARE (ct.4580301)	3.300.498	5.081.553
17353	Sume datorate tertilor reprezentand garantii si cautiuni aflate in conturile institutiilor		
17353	publice (ct.4280101+4280201+4620109+4620209).Total (rd.354+355+356),din care:	790.539	61.611
17354	- salariatilor (gospodariile populatiei) (S143)	790.539	50.627
17355	- societati nefinanciare (S11)		10.984
17402	Credite pe termen scurt primite (contractate, garantate, asimilate,etc) de institutiile		
17402	publice din administratia centrala (ct.1640100+1650100+1670101+1670109+		
17402	5190101+5190109+5190180).Total (rd.403+404+405),din care acordate de:	3.457	3.029
17409	- Societati care accepta depozite, exclusiv banca centrala (S122)	3.457	3.029
17409	Total (in baze cash)(rd.402+406+407+408)	3.457	3.029
17417	Total (in baze accrual)(cash+dobanzi) (rd.409+416)	3.457	3.029
17431	Credite pe termen lung primite (contractate, garantate, asimilate,etc) de institutiile		
17431	publice (ct.1640200+1650200+1670201+1670209). Total (rd.432+433+434), din care acordate de:	11.794	60.830
17431			
17432	- Societati care accepta depozite, exclusiv banca centrala (S122)	11.794	60.830
17437	Total (in baze cash)(rd.431+435+436)	11.794	60.830
17457	Datorii comerciale necurente legate de livrari de bunuri si servicii (ct.4010200+		
17457	4030200+4040200+4050200+4620201).Total (rd.458+459+463+464),din care catre:	568.548	482.853
17458	- Societati nefinanciare (S11)	566.509	480.814
17459	- Institutii publice, din care (rd.460+461+462)	2.039	2.039
17460	- Administratia centrala (exclusiv fondurile de securitate sociala) (S1311)	2.039	2.039
17465	Datorii comerciale curente legate de livrari de bunuri si servicii (ct.4010100+4030100		
17465	+4040100+4050100+4080000+4190000+4620101).Total (rd.466+467+468.1+468.2)		
17465	, din care catre:	6.376.481	14.955.840
17466	- Societati nefinanciare (S11)	6.369.555	14.907.068
17467	-Institutii publice, din care:(rd.467.1+467.2+467.3)	6.926	48.767
174671	- Administratia centrala (exclusiv fondurile de securitate sociala) (S1311)	6.926	48.767
174681	- Alti rezidenti (Alti intermediari financiari, exclusiv societatile de asigurare si		
174681	fondurile de pensii, Auxiliari financiari, Societati de asigurare, Fondurile de pensii (S125,S126,S128,S129)		5
17471	Datoriile institutiilor publice catre bugete (ct.4310100+4310200+4310300+4310400+		
17471	4310500+4310700+4370100+4370200+4370300+4420300+4420801+4440000+		
17471	4460100+4460200+4480100+4620109)	7.026.413	17.553.539
17472	Salariile angajatilor (ct.4210000+4230000+4260000+4270100+4270300		
17472	+4280101) (S143)	4.678.530	5.740.162
17473	Alte drepturi cuvenite altor categorii de persoane (ct.4220100+4220200+4260000+		
17473	4270200+ 4270300+4290000+4380000)	73.911	70.132
17476	Total (rd.471+472+473+474+475)	11.778.854	23.363.833
17489	Provizioane necurente, (ct.1510201+1510202+1510203+1510204+1510208), din care:	650.163	640.986

COD	DENUMIRE INDICATORI	Sold la inceputul anului	Sold la sfarsitul perioadei
1748921	personalului din sectorul bugetar prin titluri devenite executorii (din soldul ct.1510203)	650.163	
174893	Provizioane curente (ct.1510101+1510102+1510103+1510104+1510108), din care:		31.081

TOTAL

I. PLATI RESTANTE  
31.12.2017

pag. 1 - lei -

DENUMIRE INDICATORI	COD	Sold la inceputul anului	Sold la finele perioadei	
			TOTAL	Din care: aferent sumelor angajate cu prevederi bugetare
PLATI RESTANTE-TOTAL (rd.07+12+27+32+37+42+47) din care:	40001	437.205	3.197.905	3.197.905
-sub 30 de zile(rd.7.1+12.1+27.1+32.1+37.1+42.1+47.1)	40002	165.563	3.019.453	3.019.453
- peste 30 de zile (rd.8+13+28+33+38+43+47.2)	40003	25.213	67.090	67.090
- peste 90 de zile (rd.9+14+29+34+39+44+47.3)	40004	38.756		
- peste 120 zile (rd.10+15+30+35+40+45+47.4)	40005	143.960		
- peste 1 an (rd.11+16+31+36+41+46+47.5)	40006	63.713	111.362	111.362
Plati restante catre furnizori, creditorii din operatii comerciale (ct.4010100, ct.4030100,ct.4040100,ct.4050100,ct.4620101, ct.4620103,ct.4620109),din care:(rd.07.1+08+09+10+11)	40007	437.205	3.197.905	3.197.905
-sub 30 de zile	400071	165.563	3.019.453	3.019.453
- peste 30 de zile	40008	25.213	67.090	67.090
- peste 90 de zile din care:	40009	38.756		
- peste 120 zile	40010	143.960		
- peste 1 an	40011	63.713	111.362	111.362

TOTAL

SITUATIA PLATILOR RESTANTE  
31.12.2017

- din bugetul de stat -

pag. 2 - lei -

DENUMIRE INDICATORI	COD	Sold la inceputul anului	Sold la finele perioadei	
			TOTAL	Din care: aferent sumelor angajate cu prevederi bugetare
PLATI RESTANTE-TOTAL (rd.07+12+27+32+37+42+47) din care:	41001	63.713	62.426	62.426
- peste 1 an (rd.11+16+31+36+41+46+47.5)	41006	63.713	62.426	62.426
Plati restante catre furnizori, creditorii din operatii comerciale (ct.4010100, ct.4030100,ct.4040100,ct.4050100,ct.4620101, ct.4620103,ct.4620109), din care:(rd.07.1+08+09+10+11)	41007			
- peste 1 an	41011	63.713	62.426	62.426
		63.713	62.426	62.426



TOTAL

SITUATIA PLATILOR RESTANTE  
31.12.2017

-institutii publice finantate partial din venituri proprii-

pag. 3 - lei -

DENUMIRE INDICATORI	COD	Sold la inceputul anului	Sold la finele perioadei	
			TOTAL	Din care: aferent sumelor angajate cu prevederi bugetare
PLATI RESTANTE-TOTAL (rd.07+12+27+32+37+42+47) din care:	53001	373.492	3.135.479	3.135.479
-sub 30 de zile(rd.7.1+12.1+27.1+32.1+37.1+42.1+47.1)	53002	165.563	3.019.453	3.019.453
- peste 30 de zile (rd.8+13+28+33+38+43+47.2)	53003	25.213	67.090	67.090
- peste 90 de zile (rd.9+14+29+34+39+44+47.3)	53004	38.756		
- peste 120 zile (rd.10+15+30+35+40+45+47.4)	53005	143.960		
- peste 1 an (rd.11+16+31+36+41+46+47.5)	53006		48.936	48.936
Plati restante catre furnizori, creditorii din operatii comerciale (ct.4010100, ct.4030100,ct.4040100,ct.4050100,ct.4620101, ct.4620103,ct.4620109),din care:(rd.07.1+08+09+10+11)	53007	373.492	3.135.479	3.135.479
-sub 30 de zile	530071	165.563	3.019.453	3.019.453
- peste 30 de zile	53008	25.213	67.090	67.090
- peste 90 de zile din care:	53009	38.756		
- peste 120 zile	53010	143.960		
- peste 1 an	53011		48.936	48.936

din fonduri externe nerambursabile (FEN) postaderare (titlul 56 si titlul 58) la data de

31.12.2017

Pag.: 1 - lei -

Denumirea sursei de finantare	Buget de stat (s 01-stat)	Buget local (s 02-local)	Bugetul asigurarilor sociale de stat (s 03-bass)	Bugetul asigurarilor pentru somaj (s 04-somaj)	Bugetul fondului national unic de asigurari sociale de sanatate (s05-sanatate)	Bugetul institutiilor publice si activitatilor finantate integral sau partial din venituri proprii (s10-local)	Bugetul fondurilor externe nerambursabile (s08-stat+asigurari+local)	Bugetul creditelor externe (s06-stat+local)	Bugetul creditelor interne (s07-stat+local)	Bugetul institutiilor publice si activitatilor finantate integral sau partial din venituri proprii (s20- stat+asigurari+ autonome)	Bugetul institutiilor publice si activitatilor finantate integral din venituri proprii (s10- stat+ autonome)
A	01	02	03	04	05	06	07	08	09	10	11
Total plati (titlul VIII cod56+ titlul X cod58) (rd.2+rd.11)							43.200				
Total plati (titlul VIII cod56)							43.200				
Cheltuieli de personal (titlul I)							16.548				
Bunuri si servicii(titlul II)							26.652				

TOTAL

Situatia modificarilor in structura  
activelor nete/capitalurilor  
31.12.2017

Anexa 34

pag.: 1 -lei-

Denumirea elementului de capital	Cod	Sold la inceputul anului	Cresteri	Reduceri	Sold la sfarsitul anului
A	B	1	2	3	4
Fondul activelor fixe necorporale (ct.1000000)	25001	22.871		20.804	2.067
Fondul bunurilor care alcatuiesc domeniul public al statului (ct.1010000)	25002	2.080.279.115	230.863.206	95.110.615	2.216.031.706
Fondul bunurilor care alcatuiesc domeniul privat al statului (ct.1020101)	25003	1.048.574.107	6.677.726	3.635.576	1.051.616.257
Fondul bunurilor care alcatuiesc domeniul public al unitatilor administrativ- teritoriale (ct.1040101)	25005	344.699	29.899		374.598
Rezerve din reevaluare (ct.1050100,1050200, 1050300,1050400,1050500)	25006	13.694.609	241.954.582	236.470.566	19.178.625
Diferente din reevaluare si diferente de curs aferente dobanzilor incasate (SAPARD) (ct.1060000)	25007	33.961			33.961
Rezultatul reportat (ct.1170000 - sold creditor)	25017	336.638.922	32.678.559	41.956.939	327.360.542
Rezultatul patrimonial al exercitiului (ct.1210000 - sold debitor)	25020	325.627.002	70.871.581	63.704.560	332.794.023
Total capitaluri proprii(rd.01 la 17 - rd.18+rd.19-rd.20)	25021	3.153.961.282			3.281.803.733

## SITUATIA ACTIVEI FIXE AMORTIZABILE

31.12.2017

Anexa 35a

- lei -

DENUMIREA ACTIVEI FIXE	Cod	Existenta la		SOLD LA INCEPUTUL ANULUI	CRESTERI					
		31.12.2017			TOTAL din care:	diferente din reevaluare	achizitii*)	transferuri/ primiti cu titlu gratuit	donatii, sponsorizari	alte cai
		1	2							
A	B	1	2	3	4=5+6+7+8+9	5	6	7	8	9
ACTIVE FIXE NECORPORALE	002									
Cheltuieli de dezvoltare (ct.2030000)	002			241.938	37.720		37.720			
Concesiuni,brevete,licente,marci comerciale,drepturi si active similare (ct.2050000)	003			528.538	130.935		129.415			1.520
Alte active fixe necorporale(ct.2080100,2080200)	004			4.638.687	222.469		222.469			
TOTAL	005			5.409.163	391.124		389.604			1.520
ACTIVE FIXE CORPORALE	007									
Amenajari la terenuri (ct.2110200)	007			1.161.393						
Constructii (ct.212) din care:	008			8.332.396	147.786	147.786				
-alte active fixe incadrate in grupa constructii (ct.2120901),din care:	016			8.332.396	147.786	147.786				
Instalatii tehnice,mijloace de transport, animale si plantatii (ct.2130100,2130200, 2130300,2130400)	017			146.354.439	11.025.838	418.607	4.572.473	795.387	124.760	5.114.611
Mobilier,aparatura birotica,echipamente de protectie a valorilor umane si mate- riale si alte active fixe corporale (ct.2140000)	018			64.847.366	6.050.826	54.310	3.018.323	372.964	22.999	2.582.230
TOTAL	019			220.695.594	17.224.450	620.703	7.590.796	1.168.351	147.759	7.696.841
TOTAL ACTIVE FIXE	020			226.104.757	17.615.574	620.703	7.980.400	1.168.351	147.759	7.698.361

DENUMIREA ACTIVELOR FIXE	Cod	REDUCERI						SOLD LA SFARSITUL ANULUI	Ajustari de valoare (amortizari si ajustari pentru depreciere)				Valoarea contabila neta, din care:			
		TOTAL din care:	Diferente din reevaluare**)	Eliminare amortizare***)	dezmembrari si casari	transferuri/ cu titlu gratuit	vanzari		alte cai	Sold la inceputul anului	Cresteri	Reduceri	Sold la sfarsitul anului	Domeniul privat al statului	Domeniul privat al UAT	Proprietatea privata a institutiei publice
ACTIVE FIXE NECORPORALE	00															
Cheltuieli de dezvoltare (ct.2030000)	00							279.658	24.220	2.938	27.158				127.586	152.072
Concesiuni,brevete,licente,marci comerciale,drepturi si active similare (ct.2050000)	00	11.136		9.616				648.337	446.269	16.621	67.267	395.623	10.958			241.756
Alte active fixe	00	92.451		1.057				91.394	4.768.705	3.141.142	670.446	105.143	3.706.445	32.253	1.410	1.028.597
TOTAL	00	103.587		10.673				92.914	5.696.700	3.611.631	690.005	199.568	4.102.068	43.211	128.996	1.422.425
ACTIVE FIXE CORPORALE	00															
Amenajari la terenuri (ct.2110200)	00	482.212						482.212	679.181	209.988	10.882	69.063	151.807		155.710	371.664
Constructii (ct.212) din care:	00	536.390	83.199	453.191				7.943.792	2.178.363	149.807	1.299.776	1.028.394	1.319.901		70.155	5.525.342
alte active fixe incadrate in grupa (ct.2120901),din care:	01	536.390	83.199	453.191				7.943.792	2.178.363	149.807	1.299.776	1.028.394	1.319.901		70.155	5.525.342
Instalatii tehnice,mijloace de transport, animale si plantatii (ct.2130100,2130200, 2130300,2130400)	01	12.120.776	7.317.512	61.928	1.924.103	732.625		2.084.608	145.259.501	92.978.123	15.468.039	9.404.878	99.041.284	5.247.610	146.990	40.823.617
Mobilier,aparatura birotica,echipamente de protectie a valorilor umane si mate- riale si alte active fixe corporale (ct.2140000)	01	9.139.0			970.856	1.366.145		185.850	61.759.166	40.183.693	8.175.298	3.328.685	45.030.306	916.622	58.404	15.753.834
TOTAL	01	22.278.4			2.894.959	2.098.770		2.752.670	215.641.640	135.550.167	23.804.026	14.102.402	145.251.791	7.484.133	431.259	62.474.457
TOTAL ACTIVE FIXE	02	22.381.9			2.894.959	2.098.770		2.845.584	221.338.340	139.161.798	24.494.031	14.301.970	149.353.859	7.527.344	560.255	63.896.882

## SITUATIA ACTIVEI FIXE NEAMORTIZABILE

31.12.2017

Anexa 35b

- lei -

DENUMIREA ACTIVEI FIXE	Cod	Existent la			SOLD LA INCEPUTUL ANULUI	CRESTERI						
		31.12.2017				TOTAL din care:	diferente din reevaluare	achizitii	transferuri/ primite cu titlu gratuit	donatii, sponsorizari	alte cai	
		UM	UM	UM								
A	B	1	2	3	4	5=6+7+8+9+10	6	7	8	9	10	
ACTIVE FIXE NECORPORALE	002											
Inregistrari ale evenimentelor cultural- sportive (ct.2060000)	002				22.871							
Active fixe necorporale in curs de exe- cutie (ct.2330000)	003					9.104		9.104				
TOTAL	004				22.871	9.104		9.104				
ACTIVE FIXE CORPORALE	006											
Amenajari la terenuri (ct.2110200)	006				130.281.452	7.924.393	61.682	3.910.503			3.952.208	
Terenuri (ct.2110100)	007				1.890.118.151	191.472.953	167.983.612	5.315.135			18.174.206	
Constructii (ct.212) din care:	008				1.097.751.532	75.936.419	39.023.853	25.585.051	775.458		10.552.057	
alte active fixe incadrate in grupa constructii (ct.2120901)	016				1.097.751.532	75.936.419	39.023.853	25.585.051	775.458		10.552.057	
Instalatii tehnice, mijloace de transport, animale si plantatii (ct.2130100+2130200+ 2130300+2130400)	017				8.839.713							
Mobilier, aparatura birotica, echipamente de protectie a valorilor umane si mate- riale si alte active fixe corporale (ct.2140000)	018				2.207.073							
Active fixe corporale in curs de exe- cutie (ct.2310000)					60.310.141	9.450.423		2.395.425			7.054.998	
TOTAL					3.189.508.062	284.784.188	207.069.147	37.206.114	775.458		39.733.469	
TOTAL ACTIVE FIXE					3.189.530.933	284.793.292	207.069.147	37.215.218	775.458		39.733.469	

DENUMIREA ACTIVEI FIXE	Cod	REDUCERI					SOLD LA SFARSITUL ANULUI	Valoarea aferenta activelor fixe neamortizabile								
		TOTAL din care:	Reevaluare	dezmembrari	transferuri/	vanzari		alte cai	Fondul activelor fixe necorporale ct.1000000	Domeniul public al statului ct. 1010000	Domeniul privat al statului ct.1020101	Proprietatea privata a institutiei publice ct.1020102	Domeniul public al al U.A.T. ct.1030000	Domeniul privat al al U.A.T. ct.1040101	Proprietatea privata a institutiei publice din administratia locala ct.1040102	
		A	B	11=12+13+ 14+15+16	12	13		14	15	16	17=4+5-11 17=18+19+20+21+ 22+23+24	18	19	20	21	22
ACTIVE FIXE NECORPORALE	002															
Inregistrari ale evenimentelor cultural- sportive (ct.2060000)	002															
Active fixe necorporale in curs de exe- cutie (ct.2330000)	003	20.804						20.804	2.067	2.067						
TOTAL	004	20.804						20.804	11.171	2.067						
ACTIVE FIXE CORPORALE	006															
Amenajari la terenuri (ct.2110200)	006	2.992.300	18.700					2.973.600	135.213.545		19.399.294	115.814.251				
Terenuri (ct.2110100)	007	10.738.579	7.650.692		1.073.790			2.014.097	2.070.852.525		1.189.140.472	881.712.053				
Constructii (ct.212) din care:	008	118.200.377	108.162.451	91.349	2.061.960			7.884.617	1.055.487.574		1.006.451.083	49.036.491				
alte active fixe incadrate in grupa constructii (ct.2120901)	016	118.200.377	108.162.451	91.349	2.061.960			7.884.617	1.055.487.574		1.006.451.083	49.036.491				
Instalatii tehnice, mijloace de transport, animale si plantatii (ct.2130100+2130200+ 2130300+2130400)	017	3.539.729						3.539.729	5.299.984		1.008.233	4.056.751			235.000	
Mobilier, aparatura birotica, echipamente de protectie a valorilor umane si mate- riale si alte active fixe corporale (ct.2140000)	018							1.038.140	1.168.933		32.624	996.711			139.598	
Active fixe corporale in curs de exe- cutie (ct.2310000)	019				785.511			2.982.156	65.958.860							
TOTAL	021			91.349	3.921.261			20.432.339	3.333.981.421		2.216.031.706	1.051.616.257			374.598	
TOTAL ACTIVE FIXE	022			91.349	3.921.261			20.453.143	3.333.992.592	2.067		1.051.616.257			374.598	

TOTAL

## CONTUL DE EXECUTIE AL BUGETULUI INSTITUTIEI PUBLICE - CHELTUIELI

(sume alocate de la bugetul de stat)

Pag. 1 - lei-

Capi- tol	Sub- capi- tol	Pa- ra- graf	Gru- pa Titlu	Ar- ti- col	Ali- ne- at	Denumire indicator	Credite de angajament	Credite bugetare		Angajamente bugetare	Angajamente legale	Plati efectuate	Angajamente legale de platit	Cheltuieli efective
								initiale	definitive					
A						B	1	2	3	4	5	6	7=5-6	8
5001						CHELTUIELI - BUGET DE STAT	336.042.000	316.348.000	336.042.000	322.016.766	322.016.766	322.016.766		324.215.836
6501						INVATAMANT	67.800.000	62.000.000	67.800.000	65.868.810	65.868.810	65.868.810		65.928.719
	50					Alte cheltuieli in domeniul invatamantului	67.800.000	62.000.000	67.800.000	65.868.810	65.868.810	65.868.810		65.928.719
6701						CULTURA, RECREERE SI RELIGIE	229.835.000	225.348.000	229.835.000	217.745.088	217.745.088	217.745.088		219.884.249
	01					Administratie centrala	16.132.000	13.879.000	16.132.000	14.747.316	14.747.316	14.747.316		15.016.671
	05					Servicii recreative si sportive	213.703.000	211.469.000	213.703.000	202.997.772	202.997.772	202.997.772		204.867.578
		01				Sport	209.069.000	204.969.000	209.069.000	199.143.184	199.143.184	199.143.184		201.035.738
		02				Tineret	4.634.000	6.500.000	4.634.000	3.854.588	3.854.588	3.854.588		3.831.840
6801						ASIGURARI SI ASISTENTA SOCIALA	38.407.000	29.000.000	38.407.000	38.402.868	38.402.868	38.402.868		38.402.868
	50					Alte cheltuieli in domeniul asigurarilor si asistentei sociale	38.407.000	29.000.000	38.407.000	38.402.868	38.402.868	38.402.868		38.402.868
		50				Alte cheltuieli in domeniul asistentei sociale	38.407.000	29.000.000	38.407.000	38.402.868	38.402.868	38.402.868		38.402.868



**CONTUL DE EXECUTIE AL BUGETULUI INSTITUTIEI PUBLICE**  
**detalierea cheltuielilor**  
**31.12.2017**  
**(sume alocate de la bugetul de stat)**

Pag. 2 - lei-

Capi- tol	Sub- capi- tol	Pa- ra- graf	Gru- pa Titlu	Ar- ti- col	Ali- ne- at	Denumire indicator	Credite de angajament	Credite bugetare		Angajamente bugetare	Angajamente legale	Plati efectuate	Angajamente legale de platit	Cheltuieli efective
								initiale	definitive					
A						B	1	2	3	4	5	6	7=5-6	8
5001						CHELTUIELI - BUGET DE STAT	336.042.000	316.348.000	336.042.000	322.016.766	322.016.766	322.016.766		324.215.836
	01					CHELTUIELI CURENTE	335.875.000	316.148.000	335.875.000	324.144.165	324.144.165	324.144.165		324.020.584
	10					TITLUL I CHELTUIELI DE PERSONAL	8.800.000	10.500.000	8.800.000	8.605.250	8.605.250	8.605.250		8.605.052
	10	01				Cheltuieli salariale in bani	7.155.000	8.675.000	7.155.000	7.020.749	7.020.749	7.020.749		7.138.965
	10	01	01			Salarii de baza	6.984.000	8.105.000	6.984.000	6.884.234	6.884.234	6.884.234		7.008.357
	10	01	12			Indemnizatii platite unor persoane din afara unitatii	5.000	10.000	5.000	269	269	269		66
	10	01	13			Indemnizatii de delegare	20.000	45.000	20.000	13.773	13.773	13.773		13.800
	10	01	14			Indemnizatii de detasare	20.000	100.000	20.000	8.415	8.415	8.415		8.415
	10	01	15			Alocatii pentru transportul la si de la locul de munca	35.000	100.000	35.000	26.238	26.238	26.238		25.835
	10	01	16			Alocatii pentru locuinte	90.000	265.000	90.000	87.128	87.128	87.128		82.492
	10	01	30			Alte drepturi salariale in bani	1.000	50.000	1.000	692	692	692		
	10	03				Contributii	1.645.000	1.825.000	1.645.000	1.584.501	1.584.501	1.584.501		1.466.087
	10	03	01			Contributii de asigurari sociale de stat	1.129.000	1.282.000	1.129.000	1.090.266	1.090.266	1.090.266		1.001.973
	10	03	02			Contributii de asigurari de somaj	35.000	40.000	35.000	34.507	34.507	34.507		34.634
	10	03	03			Contributii de asigurari sociale de sanatate	370.000	422.000	370.000	358.869	358.869	358.869		360.192
	10	03	04			Contributii de asigurari pentru accidente de munca si boli profesionale	11.000	12.000	11.000	10.370	10.370	10.370		10.411

Capi- tol	Sub- capi- tol	Pa- ra- graf	Gru- pa Titlu	Ar- ti- col	Ali- ne- at	Denumire indicator	Credite de angajament	Credite bugetare		Angajamente bugetare	Angajamente legale	Plati efectuate	Angajamente legale de platit	Cheltuieli efective
								initiale	definitive					
A						B	1	2	3	4	5	6	7=5-6	8
			10	03	06	Contributii pentru concedii si indemnizatii	100.000	69.000	100.000	90.489	90.489	90.489		58.877
			20			TITLUL II BUNURI SI SERVICII	1.510.000	1.679.000	1.510.000	1.320.680	1.320.680	1.320.680		1.226.456
			20	01		Bunuri si servicii	1.108.000	1.199.000	1.108.000	960.075	960.075	960.075		873.736
			20	01	01	Furnituri de birou	17.000	20.000	17.000	16.930	16.930	16.930		13.330
			20	01	02	Materiale pentru curatenie	12.000	15.000	12.000	11.789	11.789	11.789		23.082
			20	01	03	Incalzit, iluminat si forta motrica	320.000	300.000	320.000	274.821	274.821	274.821		223.775
			20	01	04	Apa, canal si salubritate	72.000	57.000	72.000	53.829	53.829	53.829		52.784
			20	01	05	Carburanti si lubrifianti	94.000	120.000	94.000	93.281	93.281	93.281		82.436
			20	01	06	Piese de schimb	25.000	20.000	25.000	22.124	22.124	22.124		22.124
			20	01	08	Posta, telecomunicatii, radio, tv, internet	50.000	55.000	50.000	44.674	44.674	44.674		41.834
			20	01	09	Materiale si prestari de servicii cu caracter functional	61.000	100.000	61.000	60.910	60.910	60.910		30.900
			20	01	30	Alte bunuri si servicii pentru intretinere si functionare	457.000	512.000	457.000	381.717	381.717	381.717		383.471
			20	02		Reparatii curente	111.000	110.000	111.000	107.388	107.388	107.388		107.388
			20	05		Bunuri de natura obiectelor de inventar	13.000	10.000	13.000	12.405	12.405	12.405		
			20	05	30	Alte obiecte de inventar	13.000	10.000	13.000	12.405	12.405	12.405		
			20	06		Deplasari, detasari, transferari	95.000	120.000	95.000	63.826	63.826	63.826		63.673
			20	06	01	Deplasari interne, detasari, transferari	55.000	50.000	55.000	47.294	47.294	47.294		47.294
			20	06	02	Deplasari in strainatate	40.000	70.000	40.000	16.532	16.532	16.532		16.379



Capi- tol	Sub- capi- tol	Pa- ra- graf	Gru- pa Titlu	Ar- ti- col	Ali- ne- at	Denumire indicator	Credite de angajament	Credite bugetare		Angajamente bugetare	Angajamente legale	Plati efectuate	Angajamente legale de platit	Cheltuieli efective
								initiale	definitive					
A						B	1	2	3	4	5	6	7=5-6	8
						internationale	200.000	200.000	200.000	192.134	192.134	192.134		189.504
	56					TITLUL VIII PROIECTE CU FINANTARE DIN FONDURI EXTERNE NERAMBURSABILE (FEN)								
						POSTADERARE	624.000		624.000					
	56	02				Programe din Fondul Social European (FSE)	624.000		624.000					
	56	02	03			Cheltuieli neeligibile	624.000		624.000					
	57					TITLUL IX ASISTENTA SOCIALA	38.407.000	29.000.000	38.407.000	38.402.868	38.402.868	38.402.868		38.402.868
	57	02				Ajutoare sociale	38.407.000	29.000.000	38.407.000	38.402.868	38.402.868	38.402.868		38.402.868
	57	02	01			Ajutoare sociale in numerar	38.407.000	29.000.000	38.407.000	38.402.868	38.402.868	38.402.868		38.402.868
	59					TITLUL XI ALTE CHELTUIELI	94.434.000	100.769.000	94.434.000	88.904.282	88.904.282	88.904.282		88.877.753
	59	08				Programe pentru tineret	3.453.000	5.000.000	3.453.000	2.785.992	2.785.992	2.785.992		2.757.549
	59	19				Indemnizatia de merit	4.831.000	3.800.000	4.831.000	4.796.107	4.796.107	4.796.107		4.800.407
	59	20				Sume destinate finantarii programelor sportive realizate de structurile sportive de drept privat	84.969.000	90.469.000	84.969.000	80.245.506	80.245.506	80.245.506		80.245.506
	59	22				Actiuni cu caracter stiintific si social cultural	1.181.000	1.500.000	1.181.000	1.076.677	1.076.677	1.076.677		1.074.291
	70					CHELTUIELI DE CAPITAL	167.000	200.000	167.000	166.600	166.600	166.600		195.252
	71					TITLUL XIII ACTIVE NEFINANCIARE	167.000	200.000	167.000	166.600	166.600	166.600		195.252
	71	01				Active fixe								28.652
	71	01	02			Masini, echipamente si mijloace de transport								

Capi- tol	Sub- capi- tol	Pa- ra- graf	Gru- pa Titlu	Ar- ti- col	Ali- ne- at	Denumire indicator	Credite de angajament	Credite bugetare		Angajamente bugetare	Angajamente legale	Plati efectuate	Angajamente legale de platit	Cheltuieli efective
								initiale	definitive					
A						B	1	2	3	4	5	6	7=5-6	8
			71	01	03	Mobilier, aparatura birotica si alte active corporale								6.701
			71	01	30	Alte active fixe								21.945
			71	03		Reparatii capitale aferente activelor fixe	167.000	200.000	167.000	166.600	166.600	166.600		166.600
			84			PLATI EFECTUATE IN ANII PRECEDENTI SI RECUPERATE IN ANUL CURENT				-2.293.999	-2.293.999	-2.293.999		
			85			TITLUL XIX PLATI EFECTUATE IN ANII PRECEDENTI SI RECUPERATE IN ANUL CURENT				-2.293.999	-2.293.999	-2.293.999		
			85	01		Plati efectuate in anii precedenti si recuperate in anul curent				-2.293.999	-2.293.999	-2.293.999		
			85	01	03	Plati efectuate in anii precedenti si recuperate in anul curent aferente cheltuielilor curente si operatiunilor financiare ale altor institutii publice				-2.293.999	-2.293.999	-2.293.999		
6501						INVATAMANT	67.800.000	62.000.000	67.800.000	65.868.810	65.868.810	65.868.810		65.928.719
			01			CHELTUIELI CURENTE	67.800.000	62.000.000	67.800.000	65.928.719	65.928.719	65.928.719		65.928.719
			51			TITLUL VI TRANSFERURI INTRE UNITATI ALE ADMINISTRATIEI PUBLICE	67.800.000	62.000.000	67.800.000	65.928.719	65.928.719	65.928.719		65.928.719
			51	01		Transferuri curente	67.800.000	62.000.000	67.800.000	65.928.719	65.928.719	65.928.719		65.928.719
			51	01	01	Transferuri catre institutii publice	67.800.000	62.000.000	67.800.000	65.928.719	65.928.719	65.928.719		65.928.719

Capi- tol	Sub- capi- tol	Pa- ra- graf	Gru- pa Titlu	Ar- ti- col	Ali- ne- at	Denumire indicator	Credite de angajament	Credite bugetare		Angajamente bugetare	Angajamente legale	Plati efectuate	Angajamente legale de platit	Cheltuieli efective
								initiale	definitive					
A						B	1	2	3	4	5	6	7=5-6	8
			84			PLATI EFECTUATE IN ANII PRECEDENTI SI RECUPERATE IN ANUL CURENT				-59.909	-59.909	-59.909		
			85			TITLUL XIX PLATI EFECTUATE IN ANII PRECEDENTI SI RECUPERATE IN ANUL CURENT				-59.909	-59.909	-59.909		
			85	01		Plati efectuate in anii precedenti si recuperate in anul curent				-59.909	-59.909	-59.909		
			85	01	03	Plati efectuate in anii precedenti si recuperate in anul curent aferente cheltuielilor curente si operatiunilor financiare ale altor institutii publice				-59.909	-59.909	-59.909		
6701						CULTURA, RECREERE SI RELIGIE	229.835.000	225.348.000	229.835.000	217.745.088	217.745.088	217.745.088		219.884.249
			01			CHELTUIELI CURENTE	229.668.000	225.148.000	229.668.000	219.812.578	219.812.578	219.812.578		219.688.997
			10			TITLUL I CHELTUIELI DE PERSONAL	8.800.000	10.500.000	8.800.000	8.605.250	8.605.250	8.605.250		8.605.052
			10	01		Cheltuieli salariale in bani	7.155.000	8.675.000	7.155.000	7.020.749	7.020.749	7.020.749		7.138.965
			10	01	01	Salarii de baza	6.984.000	8.105.000	6.984.000	6.884.234	6.884.234	6.884.234		7.008.357
			10	01	12	Indemnizatii platite unor persoane din afara unitatii	5.000	10.000	5.000	269	269	269		66
			10	01	13	Indemnizatii de delegare	20.000	45.000	20.000	13.773	13.773	13.773		13.800
			10	01	14	Indemnizatii de detasare	20.000	100.000	20.000	8.415	8.415	8.415		8.415
			10	01	15	Alocatii pentru transportul la si de la locul de munca	35.000	100.000	35.000	26.238	26.238	26.238		25.835

Capi- tol	Sub- capi- tol	Pa- ra- graf	Gru- pa / Titlu	Ar- ti- col	Ali- ne- at	Denumire indicator	Credite de angajament	Credite bugetare		Angajamente bugetare	Angajamente legale	Plati efectuate	Angajamente legale de platit	Cheltuieli efective
								initiale	definitive					
A						B	1	2	3	4	5	6	7=5-6	8
			10	01	16	Alocatii pentru locuinte	90.000	265.000	90.000	87.128	87.128	87.128		82.492
			10	01	30	Alte drepturi salariale in bani	1.000	50.000	1.000	692	692	692		
			10	03		Contributii	1.645.000	1.825.000	1.645.000	1.584.501	1.584.501	1.584.501		1.466.087
			10	03	01	Contributii de asigurari sociale de stat	1.129.000	1.282.000	1.129.000	1.090.266	1.090.266	1.090.266		1.001.973
			10	03	02	Contributii de asigurari de somaj	35.000	40.000	35.000	34.507	34.507	34.507		34.634
			10	03	03	Contributii de asigurari sociale de sanatate	370.000	422.000	370.000	358.869	358.869	358.869		360.192
			10	03	04	Contributii de asigurari pentru accidente de munca si boli profesionale	11.000	12.000	11.000	10.370	10.370	10.370		10.411
			10	03	06	Contributii pentru concedii si indemnizatii	100.000	69.000	100.000	90.489	90.489	90.489		58.877
			20			TITLUL II BUNURI SI SERVICII	1.510.000	1.679.000	1.510.000	1.320.680	1.320.680	1.320.680		1.226.456
			20	01		Bunuri si servicii	1.108.000	1.199.000	1.108.000	960.075	960.075	960.075		873.736
			20	01	01	Furnituri de birou	17.000	20.000	17.000	16.930	16.930	16.930		13.330
			20	01	02	Materiale pentru curatenie	12.000	15.000	12.000	11.789	11.789	11.789		23.082
			20	01	03	Incalzit, iluminat si forta motrica	320.000	300.000	320.000	274.821	274.821	274.821		223.775
			20	01	04	Apa, canal si salubritate	72.000	57.000	72.000	53.829	53.829	53.829		52.784
			20	01	05	Carburanti si lubrifianti	94.000	120.000	94.000	93.281	93.281	93.281		82.436
			20	01	06	Piese de schimb	25.000	20.000	25.000	22.124	22.124	22.124		22.124
			20	01	08	Posta, telecomunicatii, radio, tv, internet	50.000	55.000	50.000	44.674	44.674	44.674		41.834





Capi- tol	Sub- capi- tol	Pa- ra- graf	Gru- pa / Titlu	Ar- ti- col	Ali- ne- at	Denumire indicator	Credite de angajament	Credite bugetare		Angajamente bugetare	Angajamente legale	Plati efectuate	Angajamente legale de platit	Cheltuieli efective
								initiale	definitive					
A						B	1	2	3	4	5	6	7=5-6	8
						ADMINISTRATIEI PUBLICE	102.300.000	88.500.000	102.300.000	100.490.232	100.490.232	100.490.232		100.490.232
	51	01				Transferuri curente	102.300.000	88.500.000	102.300.000	100.490.232	100.490.232	100.490.232		100.490.232
	51	01	01			Transferuri catre institutii publice	102.300.000	88.500.000	102.300.000	100.490.232	100.490.232	100.490.232		100.490.232
	55					TITLUL VII ALTE TRANSFERURI	22.000.000	23.700.000	22.000.000	20.492.134	20.492.134	20.492.134		20.489.504
	55	01				A. Transferuri interne	21.800.000	23.500.000	21.800.000	20.300.000	20.300.000	20.300.000		20.300.000
	55	01	02			Srijin financiar pentru activitatea Comitetului Olimpic si Sportiv Roman	21.800.000	23.500.000	21.800.000	20.300.000	20.300.000	20.300.000		20.300.000
	55	02				B. Transferuri curente in strainatate (catre organizatii internationale)	200.000	200.000	200.000	192.134	192.134	192.134		189.504
	55	02	01			Contributii si cotizatii la organisme internationale	200.000	200.000	200.000	192.134	192.134	192.134		189.504
	56					TITLUL VIII PROIECTE CU FINANTARE DIN FONDURI EXTERNE NERAMBURSABILE (FEN)								
						POSTADERARE	624.000		624.000					
	56	02				Programe din Fondul Social European (FSE)	624.000		624.000					
	56	02	03			Cheltuieli neeligibile	624.000		624.000					
	59					TITLUL XI ALTE CHELTUIELI	94.434.000	100.769.000	94.434.000	88.904.282	88.904.282	88.904.282		88.877.753
	59	08				Programe pentru tineret	3.453.000	5.000.000	3.453.000	2.785.992	2.785.992	2.785.992		2.757.549
	59	19				Indemnizatia de merit	4.831.000	3.800.000	4.831.000	4.796.107	4.796.107	4.796.107		4.800.407
	59	20				Sume destinate finantarii programelor sportive realizate de structurile sportive de drept privat	84.969.000	90.469.000	84.969.000	80.245.506	80.245.506	80.245.506		80.245.506

Capi- tol	Sub- capi- tol	Pa- ra- graf	Gru- pa Titlu	Ar- ti- col	Ali- ne- at	Denumire indicator	Credite de angajament	Credite bugetare		Angajamente bugetare	Angajamente legale	Plati efectuate	Angajamente legale de platit	Cheltuieli efective
								initiale	definitive					
								1	2					
			59	22		Actiuni cu caracter stiintific si social cultural	1.181.000	1.500.000	1.181.000	1.076.677	1.076.677	1.076.677		1.074.291
			70			CHELTUIELI DE CAPITAL	167.000	200.000	167.000	166.600	166.600	166.600		195.252
			71			TITLUL XIII ACTIVE NEFINANCIARE	167.000	200.000	167.000	166.600	166.600	166.600		195.252
			71	01		Active fixe								28.652
			71	01	02	Masini, echipamente si mijloace de transport								6
			71	01	03	Mobilier, aparatura birotica si alte active corporale								6.701
			71	01	30	Alte active fixe								21.945
			71	03		Reparatii capitale aferente activelor fixe	167.000	200.000	167.000	166.600	166.600	166.600		166.600
			84			PLATI EFECTUATE IN ANII PRECEDENTI SI RECUPERATE IN ANUL CURENT				-2.234.090	-2.234.090	-2.234.090		
			85			TITLUL XIX PLATI EFECTUATE IN ANII PRECEDENTI SI RECUPERATE IN ANUL CURENT				-2.234.090	-2.234.090	-2.234.090		
			85	01		Plati efectuate in anii precedenti si recuperate in anul curent				-2.234.090	-2.234.090	-2.234.090		
			85	01	03	Plati efectuate in anii precedenti si recuperate in anul curent aferente cheltuielilor curente si operatiunilor				-2.234.090	-2.234.090	-2.234.090		

Capi- tol	Sub- capi- tol	Pa- ra- graf	Gru- pa Titlu	Ar- ti- col	Ali- ne- at	Denumire indicator	Credite de angajament	Credite bugetare		Angajamente bugetare	Angajamente legale	Plati efectuate	Angajamente legale de platit	Cheltuieli efective
								initiale	definitive					
A						B	1	2	3	4	5	6	7=5-6	8
6801						financiare ale altor institutii publice				-2.234.090	-2.234.090	-2.234.090		
						ASIGURARI SI ASISTENTA SOCIALA	38.407.000	29.000.000	38.407.000	38.402.868	38.402.868	38.402.868		38.402.868
		01				CHELTUIELI CURENTE	38.407.000	29.000.000	38.407.000	38.402.868	38.402.868	38.402.868		38.402.868
		57				TITLUL IX ASISTENTA SOCIALA	38.407.000	29.000.000	38.407.000	38.402.868	38.402.868	38.402.868		38.402.868
		57	02			Ajutoare sociale	38.407.000	29.000.000	38.407.000	38.402.868	38.402.868	38.402.868		38.402.868
		57	02	01		Ajutoare sociale in numerar	38.407.000	29.000.000	38.407.000	38.402.868	38.402.868	38.402.868		38.402.868

TOTAL

**CONTUL DE EXECUTIE AL BUGETULUI INSTITUTIEI PUBLICE - CHELTUIELI**  
**31.12.2017**  
**(sume alocate de la bugetul de stat)**

Pag. 1 - lei-

Capi- tol	Sub- capi- tol	Pa- ra- graf	Gru- pa Titlu	Ar- ti- col	Ali- ne- at	Denumire indicator	Credite de angajament	Credite bugetare		Angajamente bugetare	Angajamente legale	Plati efectuate	Angajamente legale de platit	Cheltuieli efective
								initiale	definitive					
A						B	1	2	3	4	5	6	7=5-6	8
5001						CHELTUIELI - BUGET DE STAT	336.042.000	316.348.000	336.042.000	322.016.766	322.016.766	322.016.766		324.215.836
6501						INVATAMANT	67.800.000	62.000.000	67.800.000	65.868.810	65.868.810	65.868.810		65.928.719
	50					Alte cheltuieli in domeniul invatamantului	67.800.000	62.000.000	67.800.000	65.868.810	65.868.810	65.868.810		65.928.719
6701						CULTURA, RECREERE SI RELIGIE	229.835.000	225.348.000	229.835.000	217.745.088	217.745.088	217.745.088		219.884.249
	01					Administratie centrala	16.132.000	13.879.000	16.132.000	14.747.316	14.747.316	14.747.316		15.016.671
	05					Servicii recreative si sportive	213.703.000	211.469.000	213.703.000	202.997.772	202.997.772	202.997.772		204.867.578
		01				Sport	209.069.000	204.969.000	209.069.000	199.143.184	199.143.184	199.143.184		201.035.738
		02				Tineret	4.634.000	6.500.000	4.634.000	3.854.588	3.854.588	3.854.588		3.831.840
6801						ASIGURARI SI ASISTENTA SOCIALA	38.407.000	29.000.000	38.407.000	38.402.868	38.402.868	38.402.868		38.402.868
	50					Alte cheltuieli in domeniul asigurarilor si asistentei sociale	38.407.000	29.000.000	38.407.000	38.402.868	38.402.868	38.402.868		38.402.868
		50				Alte cheltuieli in domeniul asistentei sociale		29.000.000	38.407.000	38.402.868	38.402.868	38.402.868		38.402.868

TOTAL

## CONTUL DE EXECUTIE AL BUGETULUI INSTITUTIEI PUBLICE - VENITURI

31.12.2017

(sume alocate pentru activitati finantate din venituri proprii)

Anexa nr. 3 /

-lei-

Capi- tol	Sub- capi- tol	Pa- ra- graf	Gru- pa / Titlu	Ar- ti- col	Ali- ne- at	Denumire indicator	Prevederi bugetare initiale	Prevederi bugetare definitive	Drepturi constatate			Incasari realizate	Stingeri pe alte cai decat incasari	Drepturi constatate de incasat
									Total, din care:	din anii precedenti	din anul curent			
A						B	1	2	3=4+5	4	5	6	7	8=3-6-7
0001	10					VENITURI PROPRII TOTAL VENITURI	115.530.000	115.530.000	111.116.589		111.116.589	111.116.589		
0002						I.VENITURI CURENTE	115.530.000	115.530.000	111.116.589		111.116.589	111.116.589		
0003						A.VENITURI FISCALE	115.530.000	115.530.000	111.116.589		111.116.589	111.116.589		
0004						A4.IMPOZITE SI TAXE PE BUNURI SI SERVICII	115.530.000	115.530.000	111.116.589		111.116.589	111.116.589		
1410						ACCIZE	115.530.000	115.530.000	111.116.589		111.116.589	111.116.589		
	02					Accize incasate din vanzarea de alcool etitic, produse intermediare, vinuri spumoase, bauturi fermentate spumoase si bere	10.000.000	12.000.000	11.894.940		11.894.940	11.894.940		
	03					Accize incasate din vanzarea produselor din tutun		103.530.000	99.221.649		99.221.649	99.221.649		

TOTAL

**CONTUL DE EXECUTIE AL BUGETULUI INSTITUTIEI PUBLICE - CHELTUIELI**  
**31.12.2017**  
**(sume alocate pentru activitati finantate din venituri proprii)**

Pag. 1 - lei-

Capi- tol	Sub- capi- tol	Pa- ra- graf	Gru- pa Titlu	Ar- ti- col	Ali- ne- at	Denumire indicator	Credite de angajament	Credite bugetare		Angajamente bugetare	Angajamente legale	Plati efectuate	Angajamente legale de platit	Cheltuieli efective
								initiale	definitive					
A						B	1	2	3	4	5	6	7=5-6	8
5010						VENITURI PROPRII - TOTAL CHELTUIELI	115.530.000	115.530.000	115.530.000	107.295.083	107.295.083	107.295.083		107.655.445
6710						CULTURA, RECREERE SI RELIGIE	115.530.000	115.530.000	115.530.000	107.295.083	107.295.083	107.295.083		107.655.445
	05					Servicii recreative si sportive	115.530.000	115.530.000	115.530.000	107.295.083	107.295.083	107.295.083		107.655.445
		01				Sport		115.530.000	115.530.000	107.295.083	107.295.083	107.295.083		107.655.445

**CONTUL DE EXECUTIE AL BUGETULUI**  
**detalierea cheltuielilor**  
**31.12.2017**  
**(sume alocate pentru activitati finantate integral din venituri proprii)**

Pag. 2 - lei-

Capi- tol	Sub- capi- tol	Pa- ra- graf	Gru- pa Titlu	Ar- ti- col	Ali- ne- at	Denumire indicator	Credite de angajament	Credite bugetare		Angajamente bugetare	Angajamente legale	Plati efectuate	Angajamente legale de platit	Cheltuieli efective
								initiale	definitive					
A						B	1	2	3	4	5	6	7=5-6	8
5010						VENITURI PROPRII - TOTAL CHELTUIELI	115.530.000	115.530.000	115.530.000	107.295.083	107.295.083	107.295.083		107.655.445
	01					CHELTUIELI CURENTE	115.430.000	113.030.000	115.430.000	107.517.582	107.517.582	107.517.582		107.580.581
	20					TITLUL II BUNURI SI SERVICII	31.100.000	24.750.000	31.100.000	30.494.431	30.494.431	30.494.431		30.557.539
	20	01				Bunuri si servicii	30.828.000	23.858.000	30.828.000	30.426.562	30.426.562	30.426.562		30.507.091
	20	01	09			Materiale si prestari de servicii cu caracter functional	30.828.000	23.858.000	30.828.000	30.426.562	30.426.562	30.426.562		30.507.091
	20	05				Bunuri de natura obiectelor de inventar	200.000	500.000	200.000	22.069	22.069	22.069		
	20	05	30			Alte obiecte de inventar	200.000	500.000	200.000	22.069	22.069	22.069		
	20	11				Carti, publicatii si materiale documentare	50.000	200.000	50.000	37.430	37.430	37.430		42.078
	20	13				Pregatire profesionala	10.000	50.000	10.000	8.370	8.370	8.370		8.370
	20	16				Studii si cercetari		80.000						
	20	25				Cheltuieli judiciare si extrajudiciare derivate din actiuni in reprezentarea intereselor statului, potrivit dispozitiilor legale	12.000	12.000	12.000					
	20	30				Alte cheltuieli		50.000						
	20	30	30			Alte cheltuieli cu bunuri si servicii		50.000						
	51					TITLUL VI TRANSFERURI INTRE UNITATI ALE ADMINISTRATIEI PUBLICE	29.005.000	30.375.000	29.005.000	25.171.992	25.171.992	25.171.992		25.171.992
	51	01				Transferuri curente	29.005.000	30.375.000	29.005.000	25.171.992	25.171.992	25.171.992		25.171.992
	51	01	01			Transferuri catre institutii publice	29.005.000	30.375.000	29.005.000	25.171.992	25.171.992	25.171.992		25.171.992

Capi- tol	Sub- capi- tol	Pa- ra- graf	Gru- pa Titlu	Ar- ti- col	Ali- ne- at	Denumire indicator	Credite de angajament	Credite bugetare		Angajamente bugetare	Angajamente legale	Plati efectuate	Angajamente legale de platit	Cheltuieli efective
								initiale	definitive					
A						B	1	2	3	4	5	6	7=5-6	8
			55			TITLUL VII ALTE TRANSFERURI	28.875.000	28.875.000	28.875.000	28.875.000	28.875.000	28.875.000		28.875.000
			55	01		A. Transferuri interne	28.875.000	28.875.000	28.875.000	28.875.000	28.875.000	28.875.000		28.875.000
			55	01	02	Sprijin financiar pentru activitatea Comitetului Olimpic si Sportiv Roman	28.875.000	28.875.000	28.875.000	28.875.000	28.875.000	28.875.000		28.875.000
			59			TITLUL XI ALTE CHELTUIELI	26.450.000	29.030.000	26.450.000	22.976.159	22.976.159	22.976.159		22.976.050
			59	20		Sume destinate finantarii programelor sportive realizate de structurile sportive de drept privat	26.050.000	28.430.000	26.050.000	22.850.183	22.850.183	22.850.183		22.850.183
			59	22		Actiuni cu caracter stiintific si social cultural	400.000	600.000	400.000	125.976	125.976	125.976		125.867
			70			CHELTUIELI DE CAPITAL	100.000	2.500.000	100.000	17.203	17.203	17.203		74.864
			71			TITLUL XIII ACTIVE NEFINANCIARE	100.000	2.500.000	100.000	17.203	17.203	17.203		74.864
			71	01		Active fixe	100.000	2.500.000	100.000	17.203	17.203	17.203		74.864
			71	01	02	Masini, echipamente si mijloace de transport		1.000.000						
			71	01	03	Mobilier, aparatura birotica si alte active corporale	100.000	1.000.000	100.000	17.203	17.203	17.203		74.864
			71	01	30	Alte active fixe		500.000						
			84			PLATI EFECTUATE IN ANII PRECEDENTI SI RECUPERATE IN ANUL CURENT				-239.702	-239.702	-239.702		
			85			TITLUL XIX PLATI EFECTUATE IN ANII PRECEDENTI SI RECUPERATE IN ANUL CURENT				-239.702	-239.702	-239.702		



Capi- tol	Sub- capi- tol	Pa- ra- graf	Gru- pa Titlu	Ar- ti- col	Ali- ne- at	Denumire indicator	Credite de angajament	Credite bugetare		Angajamente bugetare	Angajamente legale	Plati efectuate	Angajamente legale de platit	Cheltuieli efective
								initiale	definitive					
A						B	1	2	3	4	5	6	7=5-6	8
			85	01		Plati efectuate in anii precedenti si recuperate in anul curent				-239.702	-239.702	-239.702		
			85	01	03	Plati efectuate in anii precedenti si recuperate in anul curent aferente cheltuielilor curente si operatiunilor financiare ale altor institutii publice				-239.702	-239.702	-239.702		
6710						CULTURA, RECREERE SI RELIGIE	115.530.000	115.530.000	115.530.000	107.295.083	107.295.083	107.295.083		107.655.445
						CHELTUIELI CURENTE	115.430.000	113.030.000	115.430.000	107.517.582	107.517.582	107.517.582		107.580.581
						TITLUL II BUNURI SI SERVICII	31.100.000	24.750.000	31.100.000	30.494.431	30.494.431	30.494.431		30.557.539
						Bunuri si servicii	30.828.000	23.858.000	30.828.000	30.426.562	30.426.562	30.426.562		30.507.091
						Materiale si prestari de servicii cu caracter functional	30.828.000	23.858.000	30.828.000	30.426.562	30.426.562	30.426.562		30.507.091
						Bunuri de natura obiectelor de inventar	200.000	500.000	200.000	22.069	22.069	22.069		
						Alte obiecte de inventar	200.000	500.000	200.000	22.069	22.069	22.069		
						Carti, publicatii si materiale documentare	50.000	200.000	50.000	37.430	37.430	37.430		42.078
						Pregatire profesionala	10.000	50.000	10.000	8.370	8.370	8.370		8.370
						Studii si cercetari		80.000						
						Cheltuieli judiciare si extrajudiciare derivate din actiuni in reprezentarea intereselor statului, potrivit dispozitiilor legale	12.000	12.000	12.000					
						Alte cheltuieli		50.000						

Capi- tol	Sub- capi- tol	Pa- ra- graf	Gru- pa Titlu	Ar- ti- col	Ali- ne- at	Denumire indicator	Credite de angajament	Credite bugetare		Angajamente bugetare	Angajamente legale	Plati efectuate	Angajamente legale de platit	Cheltuieli efective
								initiale	definitive					
A						B	1	2	3	4	5	6	7=5-6	8
			20 30 30			Alte cheltuieli cu bunuri si servicii		50.000						
			51			TITLUL VI TRANSFERURI INTRE UNITATI ALE ADMINISTRATIEI PUBLICE	29.005.000	30.375.000	29.005.000	25.171.992	25.171.992	25.171.992		25.171.992
			51 01			Transferuri curente	29.005.000	30.375.000	29.005.000	25.171.992	25.171.992	25.171.992		25.171.992
			51 01 01			Transferuri catre institutii publice	29.005.000	30.375.000	29.005.000	25.171.992	25.171.992	25.171.992		25.171.992
			55			TITLUL VII ALTE TRANSFERURI	28.875.000	28.875.000	28.875.000	28.875.000	28.875.000	28.875.000		28.875.000
			55 01			A. Transferuri interne	28.875.000	28.875.000	28.875.000	28.875.000	28.875.000	28.875.000		28.875.000
			55 01 02			Srijin financiar pentru activitatea Comitetului Olimpic si Sportiv Roman	28.875.000	28.875.000	28.875.000	28.875.000	28.875.000	28.875.000		28.875.000
			59			TITLUL XI ALTE CHELTUIELI	26.450.000	29.030.000	26.450.000	22.976.159	22.976.159	22.976.159		22.976.050
			59 20			Sume destinate finantarii programelor sportive realizate de structurile sportive de drept privat	26.050.000	28.430.000	26.050.000	22.850.183	22.850.183	22.850.183		22.850.183
			59 22			Actiuni cu caracter stiintific si social cultural	400.000	600.000	400.000	125.976	125.976	125.976		125.867
			70			CHELTUIELI DE CAPITAL	100.000	2.500.000	100.000	17.203	17.203	17.203		74.864
			71			TITLUL XIII ACTIVE NEFINANCIARE	100.000	2.500.000	100.000	17.203	17.203	17.203		74.864
			71 01			Active fixe	100.000	2.500.000	100.000	17.203	17.203	17.203		74.864
			71 01 02			Masini, echipamente si mijloace de transport		1.000.000						
			71 01 03			Mobilier, aparatura birotica si alte active corporale	100.000	1.000.000	100.000	17.203	17.203	17.203		74.864
			71 01 30			Alte active fixe		500.000						

Capi- tol	Sub- capi- tol	Pa- ra- graf	Gru- pa Titlu	Ar- ti- col	Ali- ne- at	Denumire indicator	Credite de angajament	Credite bugetare		Angajamente bugetare	Angajamente legale	Plati efectuate	Angajamente legale de platit	Cheltuieli efective
								initiale	definitive					
								1	2					
			84			PLATI EFECTUATE IN ANII PRECEDENTI SI RECUPERATE IN ANUL CURENT				-239.702	-239.702	-239.702		
			85			TITLUL XIX PLATI EFECTUATE IN ANII PRECEDENTI SI RECUPERATE IN ANUL CURENT				-239.702	-239.702	-239.702		
			85	01		Plati efectuate in anii precedenti si recuperate in anul curent				-239.702	-239.702	-239.702		
			85	01	03	Plati efectuate in anii precedenti si recuperate in anul curent aferente cheltuielilor curente si operatiunilor financiare ale altor institutii publice				-239.702	-239.702	-239.702		

**VENITURILE**  
institutiilor publice finantate integral sau partial din venituri extrabugetare  
pe capite, subcapite, paragrafe

Capi- tol	Sub- capi- tol	Pa- ra- graf	Gru- pa / Titlu	Ar- ti- col	Ali- ne- at	Denumire indicator	Prevederi bugetare initiale	Prevederi bugetare definitive	Drepturi constatate			Incasari realizate	Stingeri pe alte cai decat incasari	Drepturi constatate de incasat
									Total, din care:	din anii precedenti	din anul curent			
A						B	1	2	3=4+5	4	5	6	7	8=3-6-7
0001	20					VENITURI PROPRII TOTAL VENITURI	385.530.000	405.130.000	382.738.993	6.217.624	376.521.369	374.931.451	627.885	7.179.657
1420						ACCIZE	115.530.000	115.530.000	111.116.589		111.116.589	111.116.589		
	02					Accize incasate din vanzarea de alcool etilic, produse intermediare, vinuri spumoase, bauturi fermentate spumoase si bere	10.000.000	12.000.000	11.894.940		11.894.940	11.894.940		
	03					Accize incasate din vanzarea produselor din tutun	105.530.000	103.530.000	99.221.649		99.221.649	99.221.649		
3020						VENITURI DIN PROPRIETATE	6.100.000	5.050.000	5.698.328	1.058.571	4.639.757	4.640.313		1.058.015
	05					Venituri din concesiuni si inchirieri	6.000.000	5.000.000	5.682.547	1.058.571	4.623.976	4.626.942		1.055.605
	30					Alte venituri din concesiuni si								
	30					inchirieri de catre institutiile publice	6.000.000	5.000.000	5.682.547	1.058.571	4.623.976	4.626.942		1.055.605
	50					Alte venituri din proprietate	100.000	50.000	15.781		15.781	13.371		2.410
3320						VENITURI DIN PRESTARI DE SERVICII SI ALTE ACTIVITATI	66.695.000	70.020.000	60.195.213	4.759.953	55.435.260	54.695.080	231.657	5.268.476
	04					Taxe si tarife pentru analize si ser- vicii efectuate de laboratoare	225.000	5.000.000	195.370		195.370	195.220		150
	05					Taxe si alte venituri in invatamant	450.000	1.000.000	339.940		339.940	339.940		
	08					Venituri din prestari servicii	37.000.000	40.000.000	37.885.249	3.178.008	34.707.241	33.978.554	19.574	3.887.121
	15					Contributia pentru tabere si turism scolar	12.000.000	12.000.000	11.282.517	966.337	10.316.180	10.333.151	19.871	929.495
	19					Venituri din serbari si spectacole scolare, manifestari culturale, artistice si sportive	2.000.000	2.000.000	2.121.506	237.908	1.883.598	1.650.977	33.000	437.529
	20					Venituri din cercetare	20.000	20.000	130.951		130.951		130.951	

-lei-

Capi- tol	Sub- capi- tol	Pa- ra- graf	Gru- pa / Titlu	Ar- ti- col	Ali- ne- at	Denumire indicator	Prevederi bugetare initiale	Prevederi bugetare definitive	Drepturi constatate			Incasari realizate	Stingeri pe alte cai decat incasari	Drepturi constatate de incasat
									Total, din care:	din anii precedenti	din anul curent			
A						B	1	2	3=4+5	4	5	6	7	8=3-6-7
3320	50					Alte venituri din prestari servicii si alte activitati	15.000.000	10.000.000	8.239.680	377.700	7.861.980	8.197.238	28.261	14.181
3520						AMENZI, PENALITATI SI CONFISCARI	250.000	250.000	25.736	1.531	24.205	25.736		
	50					Alte amenzi, penalitati si confiscari	250.000	250.000	25.736	1.531	24.205	25.736		
3620						DIVERSE VENITURI	33.453.000	30.000.000	29.365.743	2.565	29.363.178	29.314.673		51.070
	50					Alte venituri	33.453.000	30.000.000	29.365.743	2.565	29.363.178	29.314.673		51.070
3720						TRANSFERURI VOLUNTARE, ALTELE DECAT SUBVENTIILE	13.000.000	14.178.000	9.919.959	395.004	9.524.955	8.721.635	396.228	802.096
	01					Donatii si sponsorizari	7.000.000	4.178.000	2.851.656	1.365	2.850.291	2.675.946		175.710
	50					Alte transferuri voluntare	6.000.000	10.000.000	7.068.303	393.639	6.674.664	6.045.689	396.228	626.386
3920						VENITURI DIN VALORIFICAREA UNOR BUNURI	2.000	2.000	652		652	652		
	01					Venituri din valorificarea unor bunuri ale institutiilor publice	2.000	2.000	652		652	652		
4320						SUBVENTII DE LA ALTE ADMINISTRATII	150.500.000	170.100.000	166.416.773		166.416.773	166.416.773		
	09					Subventii pentru institutii publice	150.500.000	170.100.000	166.416.773		166.416.773	166.416.773		

**CHELTUIELILE**  
**institutiilor publice finantate integral sau partial din venituri extrabugetare**  
**pe capitole, subcapitole si paragrafe**  
**31.12.2017**

- lei-

Capi- tol	Sub- capi- tol	Pa- ra- graf	Gru- pa / Titlu	Ar- ti- col	Ali- ne- at	Denumire indicator	Credite de angajament	Credite bugetare		Angajamente bugetare	Angajamente legale	Plati efectuate	Angajamente legale de platit	Cheltuieli efective
								initiale	definitive					
A						B	1	2	3	4	5	6	7=5-6	8
5020						VENITURI PROPRII - TOTAL CHELTUIELI	405.130.000	385.530.000	405.130.000	375.811.393	368.177.098	362.391.466	5.785.632	381.322.313
6520						INVATAMANT	108.800.000	103.000.000	108.800.000	99.611.244	94.046.123	92.480.907	1.565.216	98.602.350
	50					Alte cheltuieli in domeniul invatamantului	108.800.000	103.000.000	108.800.000	99.611.244	94.046.123	92.480.907	1.565.216	98.602.350
6720						CULTURA, RECREERE SI RELIGIE	296.330.000	282.530.000	296.330.000	276.200.149	274.130.975	269.910.559	4.220.416	282.719.963
	05					Servicii recreative si sportive	296.311.500	282.530.000	296.311.500	276.181.669	274.112.495	269.892.079	4.220.416	282.701.483
		01				Sport	296.311.500	282.530.000	296.311.500	276.181.669	274.112.495	269.892.079	4.220.416	282.701.483
	50					Alte servicii in domeniile culturii, recreerii si religiei	18.500		18.500	18.480	18.480	18.480		18.480

**CHELTUIELILE**  
**institutiilor publice finantate integral sau partial din venituri extrabugetare**  
**pe capitole, titluri de cheltuieli, articole si alineate**  
**31.12.2017**

- lei-

Capi- tol	Sub- capi- tol	Pa- ra- graf	Gru- pa / Titlu	Ar- ti- col	Ali- ne- at	Denumire indicator	Credite de angajament	Credite bugetare		Angajamente bugetare	Angajamente legale	Plati efectuate	Angajamente legale de platit	Cheltuieli efective
								initiale	definitive					
A						B	1	2	3	4	5	6	7=5-6	8
5020						VENITURI PROPRII - TOTAL CHELTUIELI	405.130.000	385.530.000	405.130.000	375.811.393	368.177.098	362.391.466	5.785.632	381.322.313
			10	01		Cheltuieli salariale in bani	68.715.649	63.416.000	68.715.649	68.299.100	68.166.308	68.166.308		69.659.626
			10	01	01	Salarii de baza	67.690.573	62.287.000	67.690.573	67.375.432	67.256.286	67.256.286		68.718.460
			10	01	03	Indemnizatie de conducere	18.295	15.000	18.295	18.295	18.295	18.295		18.864
			10	01	04	Spor de vechime	134.517	130.000	134.517	134.517	133.866	133.866		136.573
			10	01	05	Sporuri pentru conditii de munca	224.478	250.000	224.478	216.197	211.297	211.297		220.141
			10	01	06	Alte sporuri	140.263	175.000	140.263	129.949	125.672	125.672		128.892
			10	01	10	Fond pentru posturi ocupate prin cumul	400.000	350.000	400.000	366.293	366.282	366.282		385.135
			10	01	11	Fond aferent platii cu ora	11.000	11.000	11.000	6.021	6.021	6.021		6.021
			10	01	12	Indemnizatii platite unor persoane din afara unitatii	600	1.000	600	62	62	62		62
			10	01	13	Indemnizatii de delegare	80.823	82.000	80.823	41.026	37.219	37.219		34.979
			10	01	30	Alte drepturi salariale in bani	15.100	115.000	15.100	11.308	11.308	11.308		10.499
			10	03		Contributii	15.784.351	13.584.000	15.784.351	15.461.228	15.405.766	15.405.766		15.745.932
			10	03	01	Contributii de asigurari sociale de stat	11.054.938	9.300.000	11.054.938	10.914.689	10.883.562	10.883.562		11.094.915
			10	03	02	Contributii de asigurari de somaj	351.889	340.000	351.889	331.586	330.238	330.238		335.849
			10	03	03	Contributii de asigurari sociale de sanatate	3.692.041	3.200.000	3.692.041	3.588.317	3.579.741	3.579.741		3.649.577
			10	03	04	Contributii de asigurari pentru accidente de munca si boli profesionale	125.357	150.000	125.357	117.543	117.112	117.112		121.745
			10	03	06	Contributii pentru concedii si indemnizatii	560.126	594.000	560.126	509.093	495.113	495.113		543.846

- lei-

Capi- tol	Sub- capi- tol	Pa- ra- graf	Gru- pa / Titlu	Ar- ti- col	Ali- ne- at	Denumire indicator	Credite de angajament	Credite bugetare		Angajamente bugetare	Angajamente legale	Plati efectuate	Angajamente legale de platit	Cheltuieli efective
								initiale	definitive					
A						B	1	2	3	4	5	6	7=5-6	8
			20	01		Bunuri si servicii	90.600.270	71.324.000	90.600.270	82.284.739	80.634.554	79.762.909	871.645	77.198.433
			20	01	01	Furnituri de birou	846.595	500.000	846.595	646.314	624.882	624.882		589.653
			20	01	02	Materiale pentru curatenie	1.859.135	1.550.000	1.859.135	1.625.595	1.587.097	1.566.597	20.500	1.528.426
			20	01	03	Incalzit, iluminat si forta motrica	23.840.657	21.116.000	23.840.657	21.166.941	20.761.496	20.480.263	281.233	18.805.731
			20	01	04	Apa, canal si salubritate	4.015.241	3.500.000	4.015.241	3.765.208	3.703.352	3.640.521	62.831	3.366.944
			20	01	05	Carburanti si lubrifianti	1.634.995	1.500.000	1.634.995	1.570.459	1.474.074	1.466.303	7.771	1.351.027
			20	01	06	Piese de schimb	858.406	750.000	858.406	735.595	652.694	649.830	2.864	660.345
			20	01	07	Transport	196.900	150.000	196.900	113.520	110.720	110.720		95.592
			20	01	08	Posta, telecomunicatii, radio, tv, internet	3.207.256	1.900.000	3.207.256	2.103.086	2.028.223	2.026.577	1.646	1.959.894
			20	01	09	Materiale si prestari de servicii cu caracter functional	36.274.565	24.858.000	36.274.565	34.486.893	34.221.786	34.005.666	216.120	33.781.406
			20	01	30	Alte bunuri si servicii pentru intretinere si functionare	17.866.520	15.500.000	17.866.520	16.071.128	15.470.230	15.191.550	278.680	15.059.415
			20	02		Reparatii curente	8.754.965	5.900.000	8.754.965	7.277.933	7.019.411	6.966.605	52.806	6.887.951
			20	03		Hrana	15.388.246	15.500.000	15.388.246	14.939.816	14.783.910	14.710.451	73.459	14.654.645
			20	03	01	Hrana pentru oameni	15.388.246	15.500.000	15.388.246	14.939.816	14.783.910	14.710.451	73.459	14.654.645
			20	04		Medicamente si materiale sanitare	397.285	367.000	397.285	249.677	240.526	240.526		196.684
			20	04	01	Medicamente	125.785	125.000	125.785	74.755	65.604	65.604		61.031
			20	04	02	Materiale sanitare	15.500	15.000	15.500	8.087	8.087	8.087		9.296
			20	04	03	Reactivi	100.000	75.000	100.000	74.791	74.791	74.791		40.459
			20	04	04	Dezinfectanti	156.000	152.000	156.000	92.044	92.044	92.044		85.898
			20	05		Bunuri de natura obiectelor de inventar	8.092.290	3.690.000	8.092.290	6.807.107	6.508.999	5.975.802	533.197	6.732.627
			20	05	01	Uniforme si echipament	415.323	120.000	415.323	394.735	369.913	360.226	9.687	364.863



- lei-

Capi- tol	Sub- capi- tol	Pa- ra- graf	Gru- pa / Titlu	Ar- ti- col	Ali- ne- at	Denumire indicator	Credite de angajament	Credite bugetare		Angajamente bugetare	Angajamente legale	Plati efectuate	Angajamente legale de platit	Cheltuieli efective
								initiale	definitive					
A						B	1	2	3	4	5	6	7=5-6	8
			20	05	03	Lenjerie si accesorii de pat	522.100	370.000	522.100	422.518	364.685	364.685		68.530
			20	05	30	Alte obiecte de inventar	7.154.867	3.200.000	7.154.867	5.989.854	5.774.401	5.250.891	523.510	6.299.234
			20	06		Deplasari, detasari, transferari	879.769	927.000	879.769	710.003	684.404	684.404		678.371
			20	06	01	Deplasari interne, detasari, transferari	801.469	850.000	801.469	668.457	643.061	643.061		634.272
			20	06	02	Deplasari in strainatate	78.300	77.000	78.300	41.546	41.343	41.343		44.099
			20	09		Materiale de laborator	10.000	10.000	10.000	5.599	5.599	5.599		2.219
			20	11		Carti, publicatii si materiale documentare	212.846	360.000	212.846	156.990	143.019	142.869	150	130.764
			20	12		Consultanta si expertiza	594.350	520.000	594.350	504.095	473.166	473.166		445.105
			20	13		Pregatire profesionala	491.944	650.000	491.944	315.674	272.102	272.102		268.384
			20	14		Protectia muncii	539.844	550.000	539.844	458.440	429.310	428.013	1.297	410.990
			20	16		Studii si cercetari		80.000						
			20	25		Cheltuieli judiciare si extrajudiciare derivate din actiuni in reprezentarea intereselor statului, potrivit dispozitiilor legale	658.364	312.000	658.364	513.695	507.140	507.140		557.846
			20	30		Alte cheltuieli	13.229.827	19.560.000	13.229.827	11.725.374	9.129.647	8.956.272	173.375	10.548.014
			20	30	01	Reclama si publicitate	17.116	20.000	17.116	9.002	9.002	9.002		9.002
			20	30	02	Protocol si reprezentare	19.000	25.000	19.000	4.795	4.795	4.795		4.986
			20	30	03	Prime de asigurare non-viata	868.835	7.150.000	868.835	741.425	680.771	680.555	216	684.181
			20	30	04	Chirii	1.001.114	2.400.000	1.001.114	983.945	981.714	944.362	37.352	959.846
			20	30	30	Alte cheltuieli cu bunuri si servicii	11.323.762	9.965.000	11.323.762	9.986.207	7.453.365	7.317.558	135.807	8.889.999
			51	01		Transferuri curente	29.005.000	30.375.000	29.005.000	25.171.992	25.171.992	25.171.992		25.171.992
			51	01	01	Transferuri catre institutii publice	29.005.000	30.375.000	29.005.000	25.171.992	25.171.992	25.171.992		25.171.992

- lei-

Capi- tol	Sub- capi- tol	Pa- ra- graf	Gru- pa / Titlu	Ar- ti- col	Ali- ne- at	Denumire indicator	Credite de angajament	Credite bugetare		Angajamente bugetare	Angajamente legale	Plati efectuate	Angajamente legale de platit	Cheltuieli efective
								initiale	definitive					
A						B	1	2	3	4	5	6	7=5-6	8
			55	01		A. Transferuri interne	28.875.000	28.875.000	28.875.000	28.875.000	28.875.000	28.875.000		28.875.000
			55	01	02	Sprijin financiar pentru activitatea Comitetului Olimpic si Sportiv Roman	28.875.000	28.875.000	28.875.000	28.875.000	28.875.000	28.875.000		28.875.000
			59	20		Sume destinate finantarii programelor sportive realizate de structurile sportive de drept privat	26.050.000	28.430.000	26.050.000	22.850.183	22.850.183	22.850.183		22.850.183
			59	22		Actiuni cu caracter stiintific si social cultural	68.700.000	66.600.000	68.700.000	66.116.037	65.196.543	64.938.573	257.970	65.760.659
			71	01		Active fixe	15.116.902	20.500.000	15.116.902	13.597.495	12.719.773	10.609.970	2.109.803	24.527.505
			71	01	01	Constructii	4.975.000	8.000.000	4.975.000	4.547.848	4.413.316	3.226.249	1.187.067	7.818.101
			71	01	02	Masini, echipamente si mijloace de transport	5.372.600	4.500.000	5.372.600	5.195.428	4.879.181	4.076.445	802.736	9.464.097
			71	01	03	Mobilier, aparatura birotica si alte active corporale	3.106.500	3.500.000	3.106.500	2.594.746	2.299.698	2.299.698		5.577.694
			71	01	30	Alte active fixe	1.662.802	4.500.000	1.662.802	1.259.473	1.127.578	1.007.578	120.000	1.667.613
			71	03		Reparatii capitale aferente activelor fixe	13.033.098	14.000.000	13.033.098	9.861.199	9.329.729	7.617.799	1.711.930	10.019.383
			85	01		Plati efectuate in anii precedenti si recuperate in anul curent				-369.983	-369.983	-369.983		
			85	01	03	Plati efectuate in anii precedenti si recuperate in anul curent aferente cheltuielilor curente si operatiunilor financiare ale altor institutii publice				-369.983	-369.983	-369.983		
6520						INVATAMANT	108.800.000	103.000.000	108.800.000	99.611.244	94.046.123	92.480.907	1.565.216	98.602.350

- lei-

Capi- tol	Sub- capi- tol	Pa- ra- graf	Gru- pa / Titlu	Ar- ti- col	Ali- ne- at	Denumire indicator	Credite de angajament	Credite bugetare		Angajamente bugetare	Angajamente legale	Plati efectuate	Angajamente legale de platit	Cheltuieli efective
								initiale	definitive					
A						B	1	2	3	4	5	6	7=5-6	8
			01			CHELTUIELI CURENTE	103.750.000	94.000.000	103.750.000	96.178.183	90.773.050	90.514.036	259.014	91.127.733
			10			TITLUL I CHELTUIELI DE PERSONAL	37.500.000	34.000.000	37.500.000	37.286.581	37.098.338	37.098.338		37.865.784
			10	01		Cheltuieli salariale in bani	30.585.649	27.866.000	30.585.649	30.467.977	30.335.196	30.335.196		30.954.952
			10	01	01	Salarii de baza	30.190.573	27.448.000	30.190.573	30.090.362	29.971.216	29.971.216		30.582.063
			10	01	03	Indemnizatie de conducere	18.295	15.000	18.295	18.295	18.295	18.295		18.864
			10	01	04	Spor de vechime	134.517	130.000	134.517	134.517	133.866	133.866		136.573
			10	01	05	Sporuri pentru conditii de munca	124.478	150.000	124.478	119.410	114.510	114.510		118.306
			10	01	06	Alte sporuri	81.263	75.000	81.263	77.226	72.949	72.949		75.424
			10	01	12	Indemnizatii platite unor persoane din afara unitatii	600	1.000	600	62	62	62		62
			10	01	13	Indemnizatii de delegare	30.823	32.000	30.823	23.959	20.152	20.152		20.433
			10	01	30	Alte drepturi salariale in bani	5.100	15.000	5.100	4.146	4.146	4.146		3.227
			10	03		Contributii	6.914.351	6.134.000	6.914.351	6.818.604	6.763.142	6.763.142		6.910.832
			10	03	01	Contributii de asigurari sociale de stat	4.854.938	4.300.000	4.854.938	4.814.785	4.783.658	4.783.658		4.873.335
			10	03	02	Contributii de asigurari de somaj	151.889	140.000	151.889	148.960	147.612	147.612		150.581
			10	03	03	Contributii de asigurari sociale de sanatate	1.592.041	1.400.000	1.592.041	1.575.363	1.566.787	1.566.787		1.597.754
			10	03	04	Contributii de asigurari pentru accidente de munca si boli profesionale	55.357	50.000	55.357	53.176	52.745	52.745		54.900
			10	03	06	Contributii pentru concedii si indemnizatii	260.126	244.000	260.126	226.320	212.340	212.340		234.262
			20			TITLUL II BUNURI SI SERVICII	47.250.000	39.000.000	47.250.000	40.933.004	36.478.001	36.226.671	251.330	36.537.814
			20	01		Bunuri si servicii	25.602.270	20.066.000	25.602.270	21.826.804	20.551.198	20.342.635	208.563	19.689.167

- lei-

Capi- tol	Sub- capi- tol	Pa- ra- graf	Gru- pa / Titlu	Ar- ti- col	Ali- ne- at	Denumire indicator	Credite de angajament	Credite bugetare		Angajamente bugetare	Angajamente legale	Plati efectuate	Angajamente legale de platit	Cheltuieli efective
								initiale	definitive					
A						B	1	2	3	4	5	6	7=5-6	8
			20	01	01	Furnituri de birou	346.595	200.000	346.595	275.351	261.322	261.322		252.337
			20	01	02	Materiale pentru curatenie	859.135	750.000	859.135	765.233	738.127	730.942	7.185	705.713
			20	01	03	Incalzit, iluminat si forta motrica	10.840.657	9.116.000	10.840.657	9.392.920	9.107.324	9.003.119	104.205	8.630.102
			20	01	04	Apa, canal si salubritate	2.015.241	1.500.000	2.015.241	1.808.917	1.761.573	1.743.477	18.096	1.618.304
			20	01	05	Carburanti si lubrifianti	634.995	600.000	634.995	570.600	491.158	489.168	1.990	475.613
			20	01	06	Piese de schimb	258.406	200.000	258.406	171.078	133.099	131.876	1.223	137.369
			20	01	07	Transport	126.900	100.000	126.900	76.195	73.395	73.395		60.774
			20	01	08	Posta, telecomunicatii, radio, tv, internet	1.207.256	400.000	1.207.256	1.066.116	1.023.636	1.022.322	1.314	981.757
			20	01	09	Materiale si prestari de servicii cu caracter functional	1.446.565	700.000	1.446.565	1.268.828	1.059.322	1.058.716	606	1.074.357
			20	01	30	Alte bunuri si servicii pentru intretinere si functionare	7.866.520	6.500.000	7.866.520	6.431.566	5.902.242	5.828.298	73.944	5.752.841
			20	02		Reparatii curente	3.254.965	2.300.000	3.254.965	2.822.193	2.610.882	2.586.439	24.443	2.692.957
			20	03		Hrana	6.388.246	5.500.000	6.388.246	6.042.570	5.886.760	5.872.305	14.455	5.878.178
			20	03	01	Hrana pentru oameni	6.388.246	5.500.000	6.388.246	6.042.570	5.886.760	5.872.305	14.455	5.878.178
			20	04		Medicamente si materiale sanitare	172.285	172.000	172.285	97.356	95.606	95.606		88.820
			20	04	01	Medicamente	25.785	25.000	25.785	14.946	13.196	13.196		12.307
			20	04	02	Materiale sanitare	5.500	5.000	5.500	1.256	1.256	1.256		2.016
			20	04	04	Dezinfectanti	141.000	142.000	141.000	81.154	81.154	81.154		74.497
			20	05		Bunuri de natura obiectelor de inventar	2.092.290	1.220.000	2.092.290	1.694.271	1.470.283	1.468.140	2.143	838.458
			20	05	01	Uniforme si echipament	15.323	20.000	15.323	4.293	4.292	2.464	1.828	7.026
			20	05	03	Lenjerie si accesorii de pat	322.100	200.000	322.100	266.603	208.772	208.772		30.205
			20	05	30	Alte obiecte de inventar	1.754.867	1.000.000	1.754.867	1.423.375	1.257.219	1.256.904	315	801.227



- lei-

Capi- tol	Sub- capi- tol	Pa- ra- graf	Gru- pa / Titlu	Ar- ti- col	Ali- ne- at	Denumire indicator	Credite de angajament	Credite bugetare		Angajamente bugetare	Angajamente legale	Plati efectuate	Angajamente legale de platit	Cheltuieli efective
								initiale	definitive					
A						B	1	2	3	4	5	6	7=5-6	8
						capitale)	1.516.902	5.000.000	1.516.902	1.366.266	1.214.132	726.934	487.198	5.422.932
			71	01	01	Constructii	475.000	3.000.000	475.000	384.927	259.927	133.416	126.511	2.756.127
			71	01	02	Masini, echipamente si mijloace de transport	872.600	500.000	872.600	817.285	817.285	456.598	360.687	1.287.236
			71	01	03	Mobilier, aparatura birotica si alte active corporale	6.500	500.000	6.500	4.940	4.940	4.940		980.192
			71	01	30	Alte active fixe (inclusiv reparatii capitale)	162.802	1.000.000	162.802	159.114	131.980	131.980		399.377
			71	03		Reparatii capitale aferente activelor fixe	3.533.098	4.000.000	3.533.098	2.162.749	2.154.895	1.335.891	819.004	2.051.685
			84			PLATI EFECTUATE IN ANII PRECEDENTI SI RECUPERATE IN ANUL CURENT				-95.954	-95.954	-95.954		
			85			TITLUL XIX PLATI EFECTUATE IN ANII PRECEDENTI SI RECUPERATE IN ANUL CURENT				-95.954	-95.954	-95.954		
			85	01		Plati efectuate in anii precedenti si recuperate in anul curent				-95.954	-95.954	-95.954		
			85	01	03	Plati efectuate in anii precedenti si recuperate in anul curent aferente cheltuielilor curente si operatiunilor financiare ale altor institutii publice				-95.954	-95.954	-95.954		
6720						CULTURA, RECREERE SI RELIGIE	296.330.000	282.530.000	296.330.000	276.200.149	274.130.975	269.910.559	4.220.416	282.719.963
			01			CHELTUIELI CURENTE	273.230.000	257.030.000	273.230.000	256.544.499	255.724.529	254.019.644	1.704.885	255.647.692
			10			TITLUL I CHELTUIELI DE PERSONAL	47.000.000	43.000.000	47.000.000	46.473.747	46.473.736	46.473.736		47.539.774

- lei-

Capi- tol	Sub- capi- tol	Pa- ra- graf	Gru- pa / Titlu	Ar- ti- col	Ali- ne- at	Denumire indicator	Credite de angajament	Credite bugetare		Angajamente bugetare	Angajamente legale	Plati efectuate	Angajamente legale de platit	Cheltuieli efective
								initiale	definitive					
A						B	1	2	3	4	5	6	7=5-6	8
			10	01		Cheltuieli salariale in bani	38.130.000	35.550.000	38.130.000	37.831.123	37.831.112	37.831.112		38.704.674
			10	01	01	Salarii de baza	37.500.000	34.839.000	37.500.000	37.285.070	37.285.070	37.285.070		38.136.397
			10	01	05	Sporuri pentru conditii de munca	100.000	100.000	100.000	96.787	96.787	96.787		101.835
			10	01	06	Alte sporuri	59.000	100.000	59.000	52.723	52.723	52.723		53.468
			10	01	10	Fond pentru posturi ocupate prin cumul	400.000	350.000	400.000	366.293	366.282	366.282		385.135
			10	01	11	Fond aferent platii cu ora	11.000	11.000	11.000	6.021	6.021	6.021		6.021
			10	01	13	Indemnizatii de delegare	50.000	50.000	50.000	17.067	17.067	17.067		14.546
			10	01	30	Alte drepturi salariale in bani	10.000	100.000	10.000	7.162	7.162	7.162		7.272
			10	03		Contributii	8.870.000	7.450.000	8.870.000	8.642.624	8.642.624	8.642.624		8.835.100
			10	03	01	Contributii de asigurari sociale de stat	6.200.000	5.000.000	6.200.000	6.099.904	6.099.904	6.099.904		6.221.580
			10	03	02	Contributii de asigurari de somaj	200.000	200.000	200.000	182.626	182.626	182.626		185.268
			10	03	03	Contributii de asigurari sociale de sanatate	2.100.000	1.800.000	2.100.000	2.012.954	2.012.954	2.012.954		2.051.823
			10	03	04	Contributii de asigurari pentru accidente de munca si boli profesionale	70.000	100.000	70.000	64.367	64.367	64.367		66.845
			10	03	06	Contributii pentru concedii si indemnizatii	300.000	350.000	300.000	282.773	282.773	282.773		309.584
			20			TITLUL II BUNURI SI SERVICII	92.600.000	80.750.000	92.600.000	85.016.138	84.353.786	82.899.187	1.454.599	82.174.219
			20	01		Bunuri si servicii	64.998.000	51.258.000	64.998.000	60.457.935	60.083.356	59.420.274	663.082	57.509.266
			20	01	01	Furnituri de birou	500.000	300.000	500.000	370.963	363.560	363.560		337.316
			20	01	02	Materiale pentru curatenie	1.000.000	800.000	1.000.000	860.362	848.970	835.655	13.315	822.713
			20	01	03	Incalzit, iluminat si forta motrica	13.000.000	12.000.000	13.000.000	11.774.021	11.654.172	11.477.144	177.028	10.175.629
			20	01	04	Apa, canal si salubritate	2.000.000	2.000.000	2.000.000	1.956.291	1.941.779	1.897.044	44.735	1.748.640

- lei-

Capi- tol	Sub- capi- tol	Pa- ra- graf	Gru- pa / Titlu	Ar- ti- col	Ali- ne- at	Denumire indicator	Credite de angajament	Credite bugetare		Angajamente bugetare	Angajamente legale	Plati efectuate	Angajamente legale de platit	Cheltuieli efective
								initiale	definitive					
A						B	1	2	3	4	5	6	7=5-6	8
			20	01	05	Carburanti si lubrifianti	1.000.000	900.000	1.000.000	999.859	982.916	977.135	5.781	875.414
			20	01	06	Piese de schimb	600.000	550.000	600.000	564.517	519.595	517.954	1.641	522.976
			20	01	07	Transport	70.000	50.000	70.000	37.325	37.325	37.325		34.818
			20	01	08	Posta, telecomunicatii, radio, tv, internet	2.000.000	1.500.000	2.000.000	1.036.970	1.004.587	1.004.255	332	978.137
			20	01	09	Materiale si prestari de servicii cu caracter functional	34.828.000	24.158.000	34.828.000	33.218.065	33.162.464	32.946.950	215.514	32.707.049
			20	01	30	Alte bunuri si servicii pentru intretinere si functionare	10.000.000	9.000.000	10.000.000	9.639.562	9.567.988	9.363.252	204.736	9.306.574
			20	02		Reparatii curente	5.500.000	3.600.000	5.500.000	4.455.740	4.408.529	4.380.166	28.363	4.194.994
			20	03		Hrana	9.000.000	10.000.000	9.000.000	8.897.246	8.897.150	8.838.146	59.004	8.776.467
			20	03	01	Hrana pentru oameni	9.000.000	10.000.000	9.000.000	8.897.246	8.897.150	8.838.146	59.004	8.776.467
			20	04		Medicamente si materiale sanitare	225.000	195.000	225.000	152.321	144.920	144.920		107.864
			20	04	01	Medicamente	100.000	100.000	100.000	59.809	52.408	52.408		48.724
			20	04	02	Materiale sanitare	10.000	10.000	10.000	6.831	6.831	6.831		7.280
			20	04	03	Reactivi	100.000	75.000	100.000	74.791	74.791	74.791		40.459
			20	04	04	Dezinfectanti	15.000	10.000	15.000	10.890	10.890	10.890		11.401
			20	05		Bunuri de natura obiectelor de inventar	6.000.000	2.470.000	6.000.000	5.112.836	5.038.716	4.507.662	531.054	5.894.169
			20	05	01	Uniforme si echipament	400.000	100.000	400.000	390.442	365.621	357.762	7.859	357.837
			20	05	03	Lenjerie si accesorii de pat	200.000	170.000	200.000	155.915	155.913	155.913		38.325
			20	05	30	Alte obiecte de inventar	5.400.000	2.200.000	5.400.000	4.566.479	4.517.182	3.993.987	523.195	5.498.007
			20	06		Deplasari, detasari, transferari	410.000	425.000	410.000	322.477	316.003	316.003		322.515
			20	06	01	Deplasari interne, detasari, transferari	350.000	350.000	350.000	296.702	290.228	290.228		293.984
			20	06	02	Deplasari in strainatate	60.000	75.000	60.000	25.775	25.775	25.775		28.531







- lei-

Capi- tol	Sub- capi- tol	Pa- ra- graf	Gru- pa / Titlu	Ar- ti- col	Ali- ne- at	Denumire indicator	Credite de angajament	Credite bugetare		Angajamente bugetare	Angajamente legale	Plati efectuate	Angajamente legale de platit	Cheltuieli efective
								initiale	definitive					
A						B	1	2	3	4	5	6	7=5-6	8
						IN ANUL CURENT				-274.029	-274.029	-274.029		
			85	01		Plati efectuate in anii precedenti si recuperate in anul curent				-274.029	-274.029	-274.029		
			85	01	03	Plati efectuate in anii precedenti si recuperate in anul curent aferente cheltuielilor curente si operatiunilor financiare ale altor institutii publice				-274.029	-274.029	-274.029		

TOTAL

**CONTUL DE EXECUTIE AL BUGETULUI INSTITUTIEI PUBLICE - CHELTUIELI**  
**31.12.2017**  
(sume alocate din fonduri externe nerambursabile)

Pag. 1 - lei-

Capi- tol	Sub- capi- tol	Pa- ra- graf	Gru- pa Titlu	Ar- ti- col	Ali- ne- at	Denumire indicator	Credite de angajament	Credite bugetare		Angajamente bugetare	Angajamente legale	Plati efectuate	Angajamente legale de platit	Cheltuieli efective
								initiale	definitive					
A						B	1	2	3	4	5	6	7=5-6	8
5008						FONDURI EXTERNE NERAMBURSABILE								
							44.000		44.000	43.200	43.200	43.200		43.200
6508						INVATAMANT	44.000		44.000	43.200	43.200	43.200		43.200
	50					Alte cheltuieli in domeniul invatamantului	44.000		44.000	43.200	43.200	43.200		43.200

**CONTUL DE EXECUTIE AL BUGETULUI INSTITUTIEI PUBLICE**  
**detalierea cheltuielilor**  
**31.12.2017**  
**(sume alocate din fonduri externe nerambursabile)**

Pag. 2 - lei-

Capi- tol	Sub- capi- tol	Pa- ra- graf	Gru- pa Titlu	Ar- ti- col	Ali- ne- at	Denumire indicator	Credite de angajament	Credite bugetare		Angajamente bugetare	Angajamente legale	Plati efectuate	Angajamente legale de platit	Cheltuieli efective
								initiale	definitive					
A						B	1	2	3	4	5	6	7=5-6	8
5008						FONDURI EXTERNE NERAMBURSABILE								
							44.000		44.000	43.200	43.200	43.200		43.200
		01				CHELTUIELI CURENTE	44.000		44.000	43.200	43.200	43.200		43.200
		56				TITLUL VIII PROIECTE CU FINANTARE DIN FONDURI EXTERNE NERAMBURSABILE (FEN)								
						POSTADERARE	44.000		44.000	43.200	43.200	43.200		43.200
		56	17			Mecanismul financiar SEE	44.000		44.000	43.200	43.200	43.200		43.200
		56	17	01		Finantarea nationala	7.000		7.000	6.480	6.480	6.480		6.480
		56	17	02		Finantarea externa nerambursabila	37.000		37.000	36.720	36.720	36.720		36.720
6508						INVATAMANT	44.000		44.000	43.200	43.200	43.200		43.200
		01				CHELTUIELI CURENTE	44.000		44.000	43.200	43.200	43.200		43.200
		56				TITLUL VIII PROIECTE CU FINANTARE DIN FONDURI EXTERNE NERAMBURSABILE (FEN)								
						POSTADERARE	44.000		44.000	43.200	43.200	43.200		43.200
		56	17			Mecanismul financiar SEE	44.000		44.000	43.200	43.200	43.200		43.200
		56	17	01		Finantarea nationala	7.000		7.000	6.480	6.480	6.480		6.480
		56	17	02		Finantarea externa nerambursabila	37.000		37.000	36.720	36.720	36.720		36.720

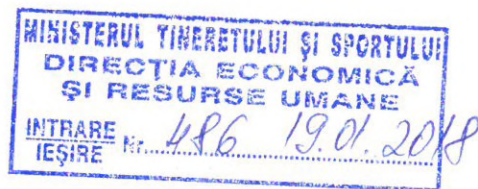
TOTAL

CONTUL DE EXECUTIE AL BUGETULUI INSTITUTIEI PUBLICE - VENITURI  
31.12.2017  
(sume alocate pentru activitati finantate din venituri proprii)

Anexa nr. 3 /

-lei-

Capi- tol	Sub- capi- tol	Pa- ra- graf	Gru- pa / Titlu	Ar- ti- col	Ali- ne- at	Denumire indicator	Prevederi bugetare initiale	Prevederi bugetare definitive	Drepturi constatate			Incasari realizate	Stingeri pe alte cai decat incasari	Drepturi constatate de incasat
									Total, din care:	din anii precedenti	din anul curent			
A						B	1	2	3=4+5	4	5	6	7	8=3-6-7
0001	10					VENITURI PROPRII TOTAL VENITURI								
							115.530.000	115.530.000	111.116.589		111.116.589	111.116.589		
0002						I.VENITURI CURENTE	115.530.000	115.530.000	111.116.589		111.116.589	111.116.589		
0003						A.VENITURI FISCALE	115.530.000	115.530.000	111.116.589		111.116.589	111.116.589		
0004						A4.IMPOZITE SI TAXE PE BUNURI SI SERVICII	115.530.000	115.530.000	111.116.589		111.116.589	111.116.589		
1410						ACCIZE	115.530.000	115.530.000	111.116.589		111.116.589	111.116.589		
	02					Accize incasate din vanzarea de alcool etitic, produse intermediare, vinuri spumoase, bauturi fermentate spumoase si bere	10.000.000	12.000.000	11.894.940		11.894.940	11.894.940		
	03					Accize incasate din vanzarea produselor din tutun	105.530.000	103.530.000	99.221.649		99.221.649	99.221.649		



## **COMITETUL OLIMPIC SI SPORTIV ROMAN**

**Catre,**

**MINISTERUL TINERETULUI SI SPORTULUI**

Directia Buget Contabilitate

Va transmitem alaturat Executia Bugetara de venituri si cheltuieli privind sumele incasate pana la data de 31.12.2017

Va multumim pentru sprijin si va asiguram de permanenta noastra colaborare!

## CONTUL DE EXECUTIE LA 31.12.2017

CAPITOL	SUBCAPITOL	PARAGRAF	TITLU	ARTICOL	ALINEAT	DENUMIRE INDICATOR	BVC PLAN ANUAL TOTAL	SUME EFECTIV TRANSFERATE	PLATI EFECTUATE TOTAL	CHELTUIELI EFECTIVE TOTAL
						<b>TOTAL GENERAL</b>	<b>52.375.000,00</b>	<b>49.175.000,00</b>	<b>30.623.075,74</b>	<b>30.858.650,40</b>
<b>6701</b>						<b>SUME ALOCATE DE LA BUGETUL DE STAT Cultură, recreere și religie</b>	<b>21.800.000,00</b>	<b>20.300.000,00</b>	<b>20.300.000,00</b>	<b>20.306.951,00</b>
						din care:				
	<b>05</b>					<b>Servicii recreative și sportive</b>	<b>21.800.000,00</b>	<b>20.300.000,00</b>	<b>20.300.000,00</b>	<b>20.306.951,00</b>
		<b>01</b>				<b>Sport</b>	<b>21.800.000,00</b>	<b>20.300.000,00</b>	<b>20.300.000,00</b>	<b>20.306.951,00</b>
						<b>CHELTUIELI CURENTE</b>	<b>21.800.000,00</b>	<b>20.300.000,00</b>	<b>20.300.000,00</b>	<b>20.306.951,00</b>
<b>6701</b>	<b>05</b>	<b>01</b>	<b>10</b>			<b>CHELTUIELI DE PERSONAL</b>	<b>1.975.000,00</b>	<b>1.974.112,00</b>	<b>1.974.112,00</b>	<b>1.981.063,00</b>
6701	05	01	10	01		Cheltuieli salariale in bani	1.609.000,00	1.609.000,00	1.609.000,00	1.613.435,00
6701	05	01	10	01	01	Salarii de baza	1.609.000,00	1.609.000,00	1.609.000,00	1.613.435,00
6701	05	01	10	03		Contributii	366.000,00	365.112,00	365.112,00	367.628,00
6701	05	01	10	03	01	Contributii de asigurari sociale de stat	259.000,00	258.116,00	258.116,00	259.064,00
6701	05	01	10	03	02	Contributii de asigurări de somaj	8.000,00	8.000,00	8.000,00	8.167,00
6701	05	01	10	03	03	Contributii de asigurari sociale de sanatate	84.000,00	83.996,00	83.996,00	85.207,00
6701	05	01	10	03	04	Contributii de asigurari pentru accidente de munca si boli profesionale	3.000,00	3.000,00	3.000,00	3.087,00
6701	05	01	10	03	05	Prime de asigurare viata platite de angajator pentru angajati	-	-	-	-
6701	05	01	10	03	06	Contributia pentru concedii și indemnizații 0,85%	8.000,00	8.000,00	8.000,00	8.021,00
6701	05	01	10	03	07	Contributia la fondul de garantare a creantelor salariale	4.000,00	4.000,00	4.000,00	4.082,00
<b>6701</b>	<b>05</b>	<b>01</b>	<b>20</b>			<b>BUNURI SI SERVICII</b>	<b>19.825.000,00</b>	<b>18.325.888,00</b>	<b>18.325.888,00</b>	<b>18.325.888,00</b>
6701	05	01	20	01		Bunuri si servicii	19.825.000,00	18.325.888,00	18.325.888,00	18.325.888,00
6701	05	01	20	01	09	Materiale si prestari de servicii cu caracter functional	19.825.000,00	18.325.888,00	18.325.888,00	18.325.888,00
<b>6701</b>	<b>05</b>	<b>01</b>	<b>71</b>	<b>01</b>		<b>CHELTUIELI DE CAPITAL</b>	-	-	-	-
6701	05	01	71	01		Active fixe (inclusiv reparații capitale)	-	-	-	-
6701	05	01	71	01	01	Construcții (investitii in curs)	-	-	-	-
6701	05	01	71	01	02	Mașini, echipamente și mijloace de transport	-	-	-	-
6701	05	01	71	01	03	Mobilier, aparatură birotică și alte active corporale	-	-	-	-
6701	05	01	71	01	30	Alte active fixe	-	-	-	-

<b>6710</b>						<b>SUME ALOCATE DIN VENITURI PROPRII Cultură, recreere și religie</b>	<b>28.875.000,00</b>	<b>28.875.000,00</b>	<b>10.323.075,74</b>	<b>10.551.699,40</b>
						din care:				
	<b>05</b>					<b>Servicii recreative și sportive</b>	<b>28.875.000,00</b>	<b>28.875.000,00</b>	<b>10.323.075,74</b>	<b>10.551.699,40</b>
		<b>01</b>				<b>Sport</b>	<b>28.875.000,00</b>	<b>28.875.000,00</b>	<b>10.323.075,74</b>	<b>10.551.699,40</b>
						<b>CHELTUIELI CURENTE</b>	<b>22.355.000,00</b>	<b>22.190.000,00</b>	<b>9.667.726,01</b>	<b>9.698.750,17</b>
<b>6710</b>	<b>05</b>	<b>01</b>	<b>20</b>			<b>BUNURI SI SERVICII</b>	<b>22.190.000,00</b>	<b>22.190.000,00</b>	<b>9.502.726,01</b>	<b>9.533.750,17</b>
6710	05	01	20	01		Bunuri si servicii	18.602.000,00	18.602.000,00	8.097.985,82	8.112.505,89
6710	05	01	20	01	01	Furnituri de birou	74.000,00	74.000,00	32.730,10	32.730,10
6710	05	01	20	01	02	Materiale pentru curatenie	98.000,00	98.000,00	75.854,05	75.854,05




## CONTUL DE EXECUTIE LA 31.12.2017

CAPITOL	SUBCAPITOL	PARAGRAF	TITLU	ARTICOL	ALINEAT	DENUMIRE INDICATOR	BVC PLAN ANUAL TOTAL	SUME EFECTIV TRANSFERATE	PLATI EFECTUATE TOTAL	CHELTUIELI EFECTIVE TOTAL
6710	05	01	20	01	03	Încalzit, iluminat si forta motrica	2.692.000,00	2.692.000,00	823.095,33	823.095,33
6710	05	01	20	01	04	Apa, canal si salubritate	67.000,00	67.000,00	33.280,63	33.281,03
6710	05	01	20	01	06	Piese de schimb	53.000,00	53.000,00	1.749,30	1.749,30
6710	05	01	20	01	08	Posta, telecomunicatii, radio, tv, internet	227.000,00	227.000,00	139.947,00	136.882,00
6710	05	01	20	01	09	Materiale si prestari de servicii cu caracter functional	13.094.000,00	13.094.000,00	5.684.991,61	5.684.991,61
6710	05	01	20	01	30	Alte bunuri și servicii pentru întreținere și funcționare	2.297.000,00	2.297.000,00	1.306.337,80	1.323.922,47
6710	05	01	20	02		Reparatii curente	575.000,00	575.000,00	61.303,46	61.303,46
6710	05	01	20	05		Bunuri de natura obiectelor de inventar	552.000,00	552.000,00	163.162,97	179.667,06
6710	05	01	20	05	01	Uniforme si echipament obligatoriu	10.000,00	10.000,00	-	-
6710	05	01	20	05	02	Lenjerie și accesorii de pat	30.000,00	30.000,00	19.504,10	19.504,10
6710	05	01	20	05	03	Alte obiecte de inventar	512.000,00	512.000,00	143.658,87	160.162,96
6710	05	01	20	06		Deplasări, detașări, transferuri	801.000,00	801.000,00	108.002,50	108.002,50
6710	05	01	20	06	01	Deplasari interne, detașari, transferuri	44.000,00	44.000,00	6.144,64	6.144,64
6710	05	01	20	06	02	Deplasări in strainatate	757.000,00	757.000,00	101.857,86	101.857,86
6710	05	01	20	09		Materiale de laborator	-	-	-	-
6710	05	01	20	10		Cercetare-dezvoltare	-	-	-	-
6710	05	01	20	11		Carti, publicatii și materiale documentare	-	-	-	-
6710	05	01	20	12		Consultanță și expertiză	134.000,00	134.000,00	118.228,88	118.228,88
6710	05	01	20	13		Pregătire profesională	15.000,00	15.000,00	15.000,00	15.000,00
6710	05	01	20	14		Protecția muncii	33.000,00	33.000,00	24.753,74	24.753,74
6710	05	01	20	25		Cheltuieli judiciare și extrajudiciare derivate din acțiuni în reprezentarea	10.000,00	10.000,00	963,00	963,00
6710	05	01	20	30		Alte cheltuieli	1.468.000,00	1.468.000,00	913.325,64	913.325,64
6710	05	01	20	30	03	Prime de asigurare non-viată	475.000,00	475.000,00	-	-
6710	05	01	20	30	30	Alte cheltuieli cu bunuri si servicii	993.000,00	993.000,00	913.325,64	913.325,64
<b>6710</b>	<b>55</b>	<b>02</b>	<b>01</b>	<b>01</b>		<b>ALTE TRANSFERURII</b>	<b>165.000,00</b>	<b>165.000,00</b>	<b>165.000,00</b>	<b>165.000,00</b>
6710	55	02	01	01		Contributii si cotizatii la organisme internationale (WADA)	165.000,00	165.000,00	165.000,00	165.000,00
<b>6710</b>	<b>05</b>	<b>01</b>	<b>71</b>	<b>01</b>		<b>CHELTUIELI DE CAPITAL</b>	<b>6.520.000,00</b>	<b>6.520.000,00</b>	<b>655.349,73</b>	<b>852.949,23</b>
6710	05	01	71	01		Active fixe (inclusiv reparatii capitale)	6.520.000,00	6.520.000,00	655.349,73	852.949,23
6710	05	01	71	01	01	Construcții	350.000,00	350.000,00	299.106,56	299.106,56
6710	05	01	71	01	02	Mașini, echipamente și mijloace de transport	2.488.000,00	2.488.000,00	214.275,78	411.875,28
6710	05	01	71	01	03	Mobilier, aparatură birotică și alte active corporale	1.682.000,00	1.682.000,00	141.967,39	141.967,39
6710	5	1	71	1	30	Alte active fixe	-	-	-	-
6710	05	01	71	3		Reparatii capitale aferente activelor fixe	2.000.000,00	2.000.000,00	-	-

AGCFP/275.403/14.03.2018

MINISTERUL TINERETULUI ȘI SPORTULUI



RAPORT  
privind activitatea de control financiar preventiv  
pe trimestrul IV anul 2017  
MTS Centralizat

Cap.I - Operațiuni supuse vizei de control financiar preventiv

Anexa 2  
mii lei

Nr.crt.	Operațiuni cu efect financiar asupra fondurilor publice sau a patrimoniului public	Corespondența operațiunilor din col.1 cu codurile operațiunilor din anexa nr. 1.1 la normele metodologice Cadrul general	Total operațiuni supuse vizei de control financiar preventiv		Din care: Refuzate la viza		Din acestea: Neefectuate ca urmare a refuzului de viza	
			A	Valoare (mii lei)	A	Valoare (mii lei)	A	Valoare (mii lei)
0	1	2	3	4	5	6	7	8
	<b>Total (rd.1+rd.2+rd.3+rd.4+rd.5+rd.6+rd.7):</b>		<b>99,501</b>	<b>3464521</b>				
1	<b>Deschideri, repartizări, retrageri și modificări ale creditelor - total (1.1+1.2+1.3+1.4) din care:</b>		50	<b>181,988</b>				
1.1	Deschideri de credite	A1	25	90,994				
1.2	Repartizări de credite	A2	25	90,994				
1.3	Virări de credite	A4	0	0				
1.4	Alte operațiuni	A3, A5	0	0				
2	<b>Angajamente legale - total (2.1+2.2+2.3+2.4+2.5+2.6) din care:</b>		<b>41,168</b>	<b>900,605</b>				
2.1	Acte administrative din care rezultă obligații de plată	B13 - B17	16,658	314,076				
2.2	Contracte/Contracte subsecvente/Comenzi de achiziții publice/sectoriale, inclusiv actele aditionale la acestea	B1, B3 - B5	24,002	557,760				
2.3	Contracte/Decizii/Ordine de finanțare sau acorduri de finanțare	B2, B20	257	26,996				
2.4	Contracte/Acorduri/Convenții de împrumut;garantie; prospecte de emisiune	B6 - B8, B10, B11, B19	11	4				
2.5	Convenții de garantare	B9	0	0				
2.6	Contracte de închiriere, concesiune, participare etc.	B12, B18	240	1,769				
3.	<b>Ordonanțări de avansuri</b>	C2, C11	3,254	322,340				
4.	<b>Ordonanțări de plăți - total (4.1+4.2+4.3+4.4+4.5+4.6+4.7) din care, pentru:</b>		<b>48,671</b>	<b>1,863,079</b>				
4.1	Drepturi de personal și obligații fiscale aferente	C12	9,459	872,813				
4.2	Pensii, ajutoare, rente viagere și alte asemenea		36	121,442				

4.3	Servicii prestate, bunuri livrate, lucrări executate	C1, C6, C7	30,694	752,591				
4.4	Rambursări, dobânzi, comisioane și alte costuri aferente împrumuturilor	C4, C5	1,425	1,593				
4.5	Ajutoare de stat/de minimis, subvenții, transferuri, rente, alte forme de sprijin	C9	140	14,132				
4.6	Finanțări/Cofinanțări	C3	811	87,246				
4.7	Alte obligații de plată	C8, C10	6,106	13,262				
5.	<b>Operațiuni financiare / de plasament</b>	E18	0	0				
6.	<b>Operațiuni privind activele (vânzări, închirieri, concesiuni, gajări, transferuri de bunuri etc.)</b>	D1 - D6, E9	424	3,522				
7.	<b>Alte operațiuni</b>	E1 - E8, E10 - E17	5,934	192,987				

Cap. II. - Sinteza motivatiilor pe care s-au intemeiat refuzurile de viza

Nr. Crt.	Continutul operatiunilor refuzate la viza	Valoarea refuzata la viza (mii lei)	Motivatii pe care s-au intemeiat refuzurile de viza
0	1	2	3
	TOTAL		
1			

Cap. III. - Sinteza operatiunilor refuzate la viza si efectuate pe propria raspundere a conducatorului entitatii publice

Nr. crt.	Continutul operatiunilor refuzate la viza si efectuate pe propria raspundere a conducatorului entitatii publice	operatiunilor efectuate pe propria raspundere	Actul de decizie interna (nr./data/emitent)	Inregistrarea in contul 804 40 00 (nr. Si data nota contabila)	Documentul de informare (nr./data/emitent)	
0	1	2	3	4	5	6
	TOTAL					
1						
2						

Cap. IV. - Pregătirea profesională a persoanelor desemnate să efectueze controlul financiar preventiv

Nr. Crt.	Denumirea programului/temei de pregătire profesională	desemnate să efectueze control financiar preventiv participante la programul/tema de	Diplome/Certificate de participare	
			3	4
0	1	2	3	4
1				
2				