

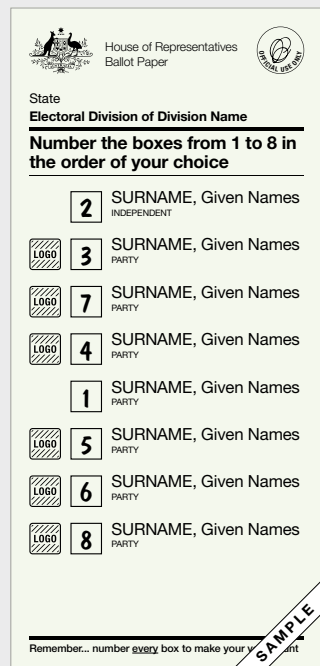
Spraw, by twój głos się liczył

W dniu wyborów otrzymasz dwie karty wyborcze: **zieloną** do Izby Reprezentantów [House of Representatives] oraz **białą** do Senatu [Senate].

Izba Reprezentantów

Na **zielonej karcie wyborczej** musisz postawić cyfrę '1' w okienku obok kandydata stanowiącego twój pierwszy wybór, '2' w okienku obok kandydata stanowiącego twój drugi wybór i tak dalej, aż ponumerowane zostaną wszystkie okienka.

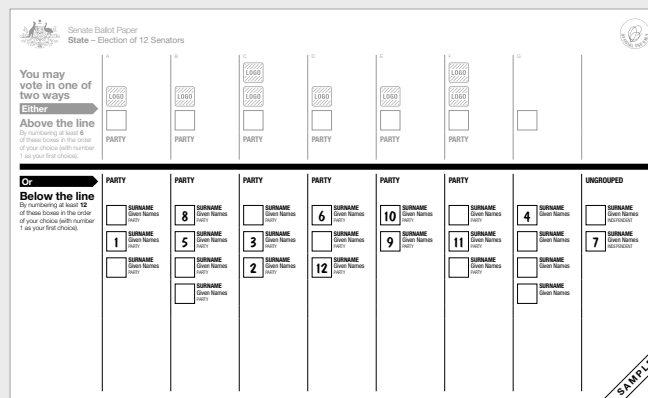
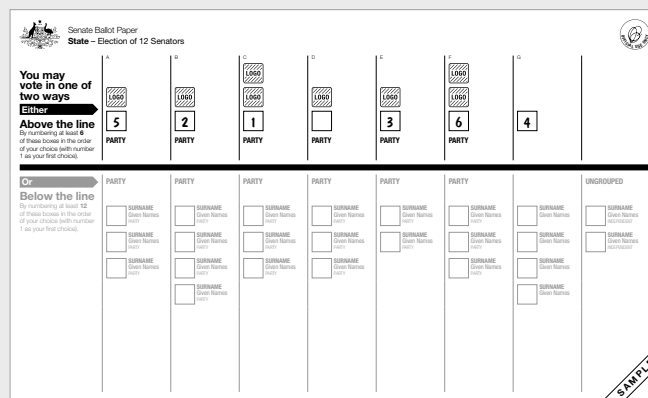
Aby oddać ważny głos, musisz ponumerować wszystkie okienka.



Wzór karty wyborczej

Senat

Na **białej karcie wyborczej** możesz wybrać głosowanie albo nad, albo pod kreską.



Wzór karty wyborczej

Jeśli zrobisz błąd, nie przejmuj się. Poproś o nową kartę do głosowania i zacznij od początku.

ALBO Nad kreską

Jeśli głosujesz nad kreską, musisz ponumerować **co najmniej 6 okienek** cyframi od 1 do 6.

Postaw cyfrę '1' w okienku partii lub ugrupowania stanowiącego twój pierwszy wybór, cyfrę '2' w okienku partii lub ugrupowania stanowiącego twój drugi wybór, i tak dalej aż ponumerujesz co najmniej sześć okienek. Jeśli chcesz, możesz kontynuować i ponumerować w kolejności swoich preferencji tyle okienek nad kreską, na ile masz ochotę.

ALBO Pod kreską

Jeśli głosujesz pod kreską, musisz ponumerować **co najmniej 12 okienek** cyframi od 1 do 12.

Postaw cyfrę '1' w okienku obok kandydata stanowiącego twój pierwszy wybór, '2' w okienku obok kandydata stanowiącego twój drugi wybór i tak dalej, aż ponumerujesz co najmniej 12 okienek. Jeśli chcesz, możesz kontynuować i ponumerować w kolejności swoich preferencji tyle okienek pod kreską, na ile masz ochotę.