


## BÜLTEN

Kesin Sonuçlar  
İkinci Aşama

*(Ağustos, 2013)*





# İçindekiler

| <u>Açıklama</u>   | <u>Sayfa</u> |
|---|--------------|
| <b>2011 Nüfus ve Konut Sayımı Açıklama</b>  | <b>4</b>     |
| <b>Tablo 1. İlçe ve Cinsiyete Göre Sürekli İkamet Eden Nüfus</b>  | <b>8</b>     |
| <b>Tablo 2. İlçe, Bucak ve Cinsiyete Göre Sürekli İkamet Eden Nüfus</b>   | <b>9</b>     |
| <b>İlçelerin Merkez Belediyeleri ve Cinsiyeteöresürekli(Dejure) nüfus</b>   | <b>10</b>    |
| <b>Tablo 3. İlçe, Bucak, Belediye ve Cinsiyete Göre Sürekli İkamet Eden Nüfus</b>   | <b>11</b>    |
| <b>Tablo 4. İlçe, Bucak, Belediye, Mahalle ve Cinsiyete Göre Sürekli İkamet Eden Nüfus</b>  | <b>16</b>    |
| <b>Tablo 5. KKTC’de Sürekli İkamet Eden Nüfusun, İlçe Bucak Belediye ve Mahalle Bazında 2006-2011 Yılları Karşılaştırmalı Tablo</b> | <b>25</b>    |
| <b>Tablo 6. İlçe, Cinsiyet ve Tabiiyete Göre KKTC’de Sürekli İkamet Eden Nüfus</b>  | <b>34</b>    |
| <b>Tablo 7. KKTC’de Sürekli İkamet Eden KKTC Vatandaşı Nüfusun İlçe ve Cinsiyet Bazında Dağılımı</b>                                | <b>37</b>    |
| <b>Tablo 8. Doğum Yeri, Sürekli İkamet Edilen Yer ve Cinsiyete Göre Nüfus</b>   | <b>38</b>    |
| <b>Tablo 9. Doğum Yeri, Sürekli İkamet Edilen Yer ve Cinsiyete Göre KKTC Vatandaşı Nüfus</b>  | <b>41</b>    |
| <b>Tablo 10. İlçe, Yaş Grubu ve Cinsiyete Göre Sürekli İkamet Eden Nüfus</b>  | <b>44</b>    |

## 2011 Nüfus ve Konut Sayımı Kesin Sonuçları

Kuzey Kıbrıs Türk Cumhuriyeti'nde ilk nüfus sayımı 15 Aralık 1996 tarihinde gerçekleştirilmiştir. Bu sayımın gerçekleştirilmesinden 10 yıl sonra, hem hızla gelişen ülke ihtiyaçlarının karşılanması hem de Birleşmiş Milletler'in de uygun gördüğü gibi 10 yıllık periyotlarla sayım yapılması tavsiyesinden yola çıkarak, Bakanlar Kurulu 15 Haziran 2005 tarihli kararı ile Kuzey Kıbrıs Türk Cumhuriyeti'nde 30 Nisan 2006 pazar günü yeni bir Nüfus ve Konut Sayımı yapılmıştır. 2006 Nüfus Sayımı'nın ardından Birleşmiş Milletler'in önerisi ve K(II)977-2011 sayı ve 17.8.2011 tarihli kararı ile 04 Aralık 2011 tarihinde yeni bir nüfus sayımı yapılması kararlaştırılmıştır.

Nüfus ve Konut Sayımları, nüfusun ve ikamet edilen konutların temel nitelikleri hakkında bölgesel olarak detaylı bilgi sağlayan çalışmalardır.

**Amaç** : Sayım günü sınırlarımız içinde bulunan, aynı zamanda sayım günü sınırlarımız dahilinde olmasalar bile sürekli ikamet adresleri KKTC olan ve kısa bir süre ( bir yıldan az ) için yurtdışında bulunan nüfusun büyüklüğünü, idari bölünüşe göre dağılımını, demografik sosyal ve ekonomik niteliklerini, ayrıca, hanehalkı özellikleri, işgücü, istihdam ve işsizlik, göç ve göç nedeni, engellilik durumu ile bina ve konut özellikleri gibi bilgileri tam olarak tespit etmektir. Bu sayım, konut sayımı ile birlikte yapılacağından, sayım günü dolu tespit edilen ve nitelikleri hakkında bilgi alınabilen konutların sayımının yapılması da amaçlanmıştır.

**Kapsam** : Sayım günü ülkemizde bulunan tüm de-jure (sürekli ikamet eden ) nüfus, sayım günü sınırlarımız içinde bulunan ancak yurtdışında ikamet eden nüfus ve ülkemizde ikamet eden fakat sayım günü yurtdışında bulunan nüfus sayımın kapsamı dahilindedir.

**Tanım** : 2011 Nüfus ve Konut Sayımı hem de-facto hemde de-jure olarak gerçekleştirilmiştir. Sayım günü kişiler nerede bulunuyorlarsa orada sayıma tabi tutulmuşlardır. Soru kağıdında yer alan sorularla tüm fertlerin sürekli ikamet adresleri sorgulanıp yerleşim birimlerine göre de-jure (sürekli ikamet eden) ve de-facto nüfus belirlenmiştir.

**Dejure Nüfus** :Sayımı yapılan kişinin KKTC sınırları içerisindeki sürekli ikamet yeri esasına göre belirlenen nüfustur.

**Defacto Nüfus:** Sayım günü KKTC sınırları içerisinde sayım anında kişinin bulunduğu (veya sayıldığı) yere göre belirlenen nüfustur.

2011 yılında gerçekleştirilen nüfus sayımı tüm ülkelerde olduğu gibi ülkemizde de tam sayım kapsamında gerçekleştirilmiştir. Sayımda Birleşmiş Milletler ve Avrupa Birliğinin, AB ülkelerinde yapılacak nüfus sayımları için birlikte geliştirdikleri Tavsiyeler Metni tam olarak uygulanmıştır. Ancak ülkemizdeki uygulamanın diğer birçok ülkedekinden tek farkı, nüfus sayımının sokağa çıkma yasağı uygulanması ile bir gün içinde başlatılıp tamamlanmasıdır. Birçok ülkede ise adres altyapılarının uygun olması nedeniyle adrese dayalı nüfus sayımı yapılmaktadır.

Ülkeler nüfuslarına yönelik verileri yayınlarken Birleşmiş Milletler önerisi olan 'Sürekli İkamet Adresi'ne göre veriler yayınlanmaktadır. Bir ferdin sürekli ikamet adresi belirlenirken, uyruğu ve ülkemizde bulunma nedeni ne olursa olsun, ülkemizde bir yıl ve/veya daha fazla yaşamaya niyetli ise bu fert ülkemiz nüfusuna kayıt edilir. Bu nedenledir ki ülkemizde eğitim gören ve bir yıl ve daha fazla ülkemizde yaşamayı hedefleyen yabancı öğrenciler ile işçiler bizim ülke nüfusumuzda yerlerini alırken yurt dışına eğitime gidip, gittikleri ülkelerde bir yıl ve daha fazla kalmaya niyetli olan öğrencilerimiz veya diğer vatandaşlarımız buldukları ülkenin dejure nüfusunda yer almaktadır.

Dolayısı ile 4 Aralık 2011 tarihindeki nüfus sayımı rakamları ile günümüzdeki idari rakamlar arasında farklılıklar olabilmektedir.

## 2011 Nüfus ve Konut Sayımı Kesin Sonuçları

2011 Nüfus ve Konut Sayımı kesin sonuçlarına ilişkin ilk veriler, 17 Aralık 2012 tarihinde kamuoyu ile paylaşılmış ve ikinci aşamada ise cinsiyet, tabiiyet (uyruk) ve doğum yeri detaylarının kamuoyu ile paylaşılacağı açıklanmıştı.

İkinci aşama için hazırlanan veriler detayları ile birlikte aşağıdaki tablolardan oluşmaktadır;

- KKTC’de sürekli ikamet eden (de-jure) nüfusun, İlçe ve Cinsiyet bazında dağılımı Tablo 1’ de ;
- KKTC’de sürekli ikamet eden (de-jure) nüfusun, İlçe, Bucak ve Cinsiyet bazında dağılımı Tablo 2’de ;
- KKTC’de sürekli ikamet eden (de-jure) nüfusun, İlçe, Bucak, Belediye ve Cinsiyet bazında dağılımı Tablo 3’de ;
- KKTC’de sürekli ikamet eden (de-jure) nüfusun, İlçe, Bucak, Belediye, Mahalle ve Cinsiyet bazında dağılımı Tablo 4’de;
- KKTC’de sürekli ikamet eden (de-jure) nüfusun, İlçe, Bucak, Belediye, Mahalle ve Cinsiyet bazında 2006 Nüfus Sayımı ile karşılaştırılması Tablo 5’de;
- KKTC’de sürekli ikamet eden (de-jure) nüfusun, İlçe, Cinsiyet ve Tabiiyet (uyruk) bazında dağılımı Tablo 6’da ;
- KKTC’de sürekli ikamet eden (de-jure) KKTC Vatandaşı nüfusun, İlçe ve Cinsiyet bazında dağılımı Tablo 7’de ;
- KKTC’de sürekli ikamet eden (de-jure) nüfusun, Doğum Yeri, Sürekli İkamet Edilen Yer ve Cinsiyet bazında dağılımı Tablo 8’de ;
- KKTC’de sürekli ikamet eden (de-jure) KKTC Vatandaşı nüfusun, Doğum Yeri, Sürekli İkamet Edilen Yer ve Cinsiyet bazında dağılımı Tablo 9’da yer almaktadır.

Tablolarda ayrıntılarını göreceğiniz verilerin genel hatlarıyla değerlendirilmesinden çıkarılabilecek sonuçlar aşağıdaki şekilde özetlenebilir

• Ülkemizde sürekli ikamet eden (de-jure) nüfus 286,257 olarak açıklanmıştır. Tablo 1’de açıklanan verilere göre bu nüfusun **150,483’ü ( % 52.6 ) Erkek, 135,774’ü ( % 47.4 ) Kadın** olduğu saptanmıştır.

- İlçelerimizde ise bu dağılım aşağıdaki şekilde gerçekleşmiştir.
- Lefkoşa ilçesinde 94,824 kişilik nüfusun 49,838’i (%52.6) Erkek, 44,986’sı (%47.4) Kadın.
- Gazimağusa ilçesinde 69,741 kişilik nüfusun 36,742’si (%52.7) Erkek, 32,999’u (%47.3) Kadın.
- Girne ilçesinde 69,163 kişilik nüfusun 36,718’i (%53.1) Erkek, 32,445’i (%46.9) Kadın.
- Güzelyurt ilçesinde 30,037 kişilik nüfusun 15,661’i (%52.1) Erkek, 14,376’sı (%47.9) Kadın.
- İskele ilçesinde 22,492 kişilik nüfusun 11,524’ü (%51.2) Erkek, 10,968’i (%48.8) Kadın.

• Tablo 4’de ve Tablo 5’te İlçelerimize bağlı bulunan Belediyelerdeki Mahalle nüfusları bulunmaktadır. Tablolara bakıldığında bazı gelişmekte olan bölgelerde nüfus artışları olurken bazı bölgelerde de nüfusta azalma olmuştur. Tablo 5’e bakıldığı zaman 2006 yılından 2011 yılına kadar olan dönemde nüfus artışı olan bazı bölgeler şu şekildedir; Lefkoşa Belediyesinde Hamitköy Mahallesi, Gazimağusa Belediyesinde Çanakkale Mahallesi, Girne Belediyesinde Karakum Mahallesi, Güzelyurt Belediyesinde Kalkanlı Mahallesi ve İskele Belediyesinde Ötüken Mahallesi .

• Yine aynı tablolara göre en fazla düşüş ise Lefkoşa Belediyesi’nin Haydarpaşa Mahallesi, Gazimağusa Belediyesi’nin Suriçi Mahallesi, Güzelyurt Belediyesi’nin Lala Mustafa Paşa Mahallesi ve İskele Belediyesi’nin Boğaz Mahallesi olmuştur. Yapılan analiz çalışmalarına göre nüfus artışının olduğu bölgelerin yeni yapılanma aşamasında olan bölgeler olduğu tespit edilmiştir.

• Yine analiz çalışmalarına bakıldığı zaman büyük nüfus azalması yaşanan bölgelerde de özellikle yabancı ülkelere gelen göçmen nüfusun ülkelere geri dönüşleri ile yaşanmıştır.

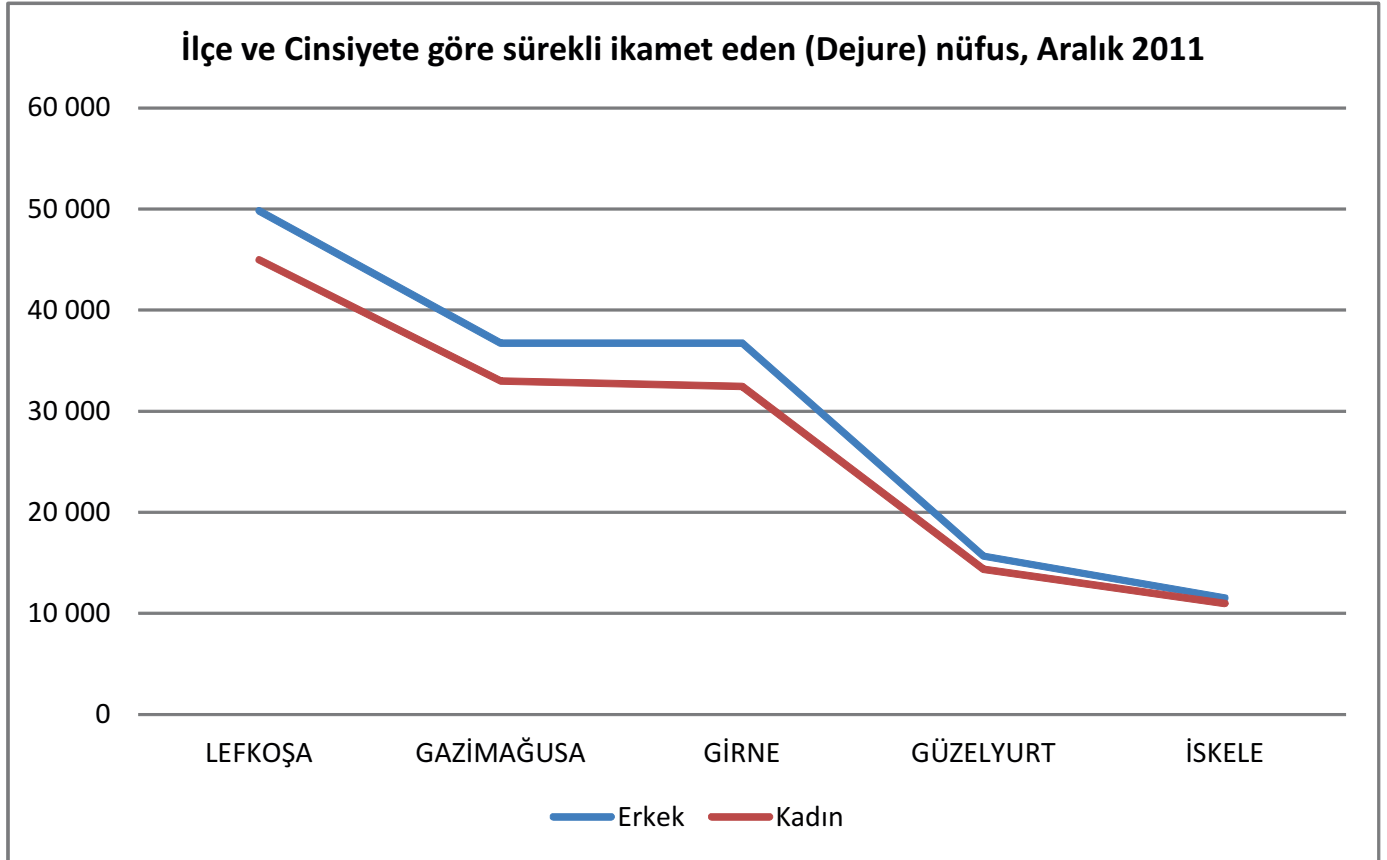
• Tablo 6’ya göre ülkemizde sürekli ikamet eden (de-jure) nüfus içerisindeki tek ve çift uyruklu olduğunu beyan eden **KKTC Vatandaşlarının toplam sayısı 190,494** olarak saptanmıştır. Yine aynı tabloya göre TC vatandaşı nüfusun 80,550 ve Birleşik Krallık vatandaşı nüfusunda 3,691 olduğu saptanmıştır.

• Tablo 8’e göre ülkemizde sürekli ikamet eden Kıbrıs doğumlu (KKTC ve Güney Kıbrıs) kişilerin sayısı 160,207’dir. Bu rakam Kıbrıs’ta sürekli ikamet eden nüfusun %56,0’ını oluşturmaktadır. Yine aynı tabloya göre KKTC’de sürekli ikamet eden Türkiye doğumlu kişilerin sayısı 104,641’dir. Bu rakam ise Kıbrıs’ta sürekli ikamet eden nüfusun %36,6’sını oluşturmaktadır.

• Tablo 9’a göre KKTC’de sürekli ikamet eden Kıbrıs doğumlu (KKTC ve Güney Kıbrıs) KKTC vatandaşlarının toplamı 153,374’dür. Bu rakam Kıbrıs’ta sürekli ikamet eden KKTC vatandaşlarının % 80,5’ini oluşturmaktadır. Yine aynı tabloya göre KKTC’de sürekli ikamet eden Türkiye doğumlu KKTC vatandaşlarının 31,234 olduğu görülmektedir. Bu rakam ise Kıbrıs’ta sürekli ikamet eden KKTC vatandaşlarının %16,4’ünü oluşturmaktadır.

**Tablo 1.**  
**İlçe ve Cinsiyete göre sürekli ikamet eden (Dejure) nüfus,**  
**Aralık 2011**

| İlçe                | Toplam  | Cinsiyet |       |         |       |
|---------------------|---------|----------|-------|---------|-------|
|                     |         | Erkek    |       | Kadın   |       |
|                     |         | Toplam   | % Pay | Toplam  | % Pay |
| <b>Genel Toplam</b> | 286,257 | 150,483  | 52.6  | 135,774 | 47.4  |
| <b>LEFKOŞA</b>      | 94,824  | 49,838   | 52.6  | 44,986  | 47.4  |
| <b>GAZİMAĞUSA</b>   | 69,741  | 36,742   | 52.7  | 32,999  | 47.3  |
| <b>GİRNE</b>        | 69,163  | 36,718   | 53.1  | 32,445  | 46.9  |
| <b>GÜZELYURT</b>    | 30,037  | 15,661   | 52.1  | 14,376  | 47.9  |
| <b>İSKELE</b>       | 22,492  | 11,524   | 51.2  | 10,968  | 48.8  |



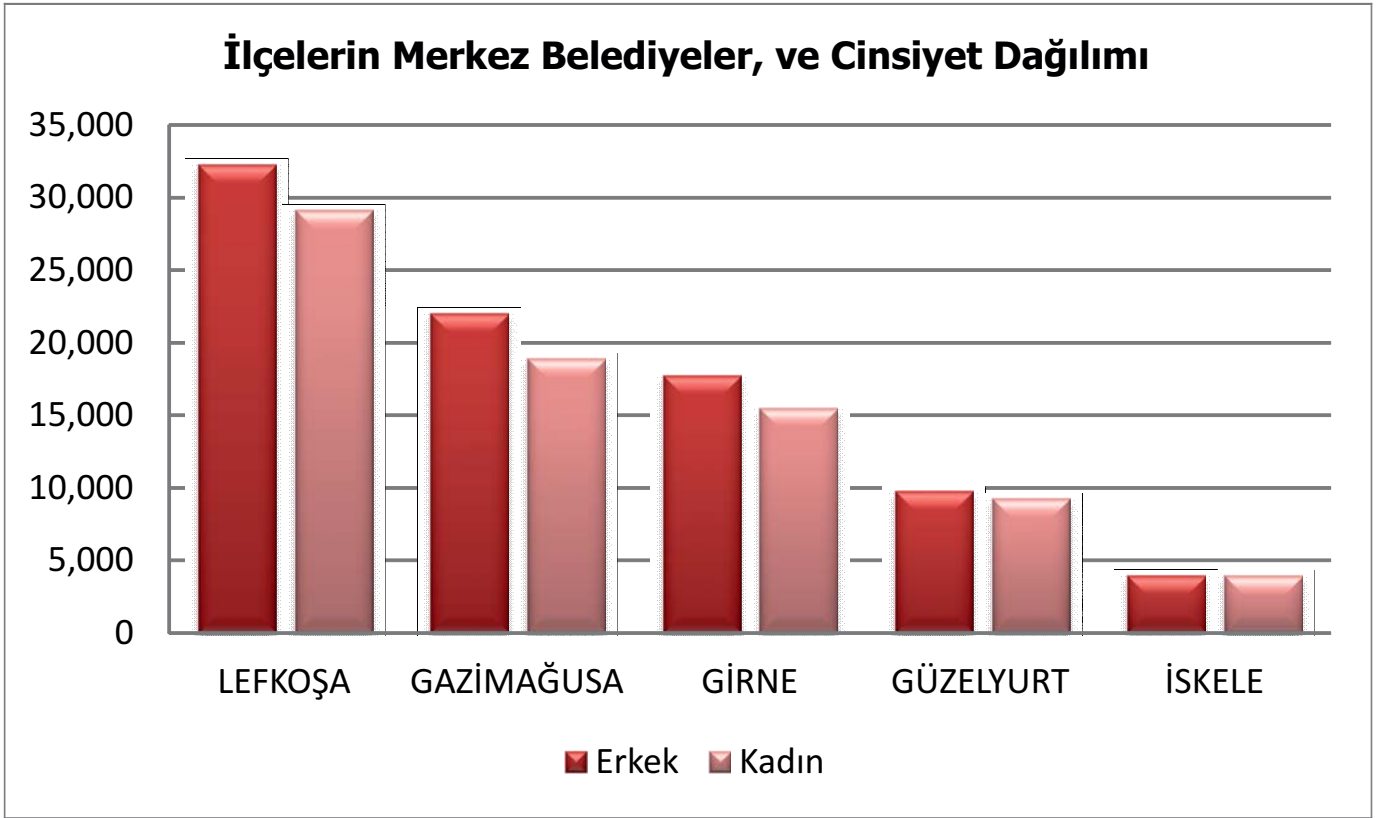


**Tablo 2.**  
**İlçe, Bucak ve Cinsiyete göre sürekli ikamet eden (Dejure) nüfus,**  
**Aralık 2011**

| İlçe, Bucak                    | Toplam         | Cinsiyet       |                |
|--------------------------------|----------------|----------------|----------------|
|                                |                | Erkek          | Kadın          |
| <b>Genel Toplam</b>            | <b>286,257</b> | <b>150,483</b> | <b>135,774</b> |
| <b>Lefkoşa İlçe Toplamı</b>    | <b>94,824</b>  | <b>49,838</b>  | <b>44,986</b>  |
| LEFKOŞA MERKEZ BUCAĞI          | 82,929         | 43,628         | 39,301         |
| DEĞİRMENLİK BUCAĞI             | 11,895         | 6,210          | 5,685          |
| <b>Gazimağusa İlçe Toplamı</b> | <b>69,741</b>  | <b>36,742</b>  | <b>32,999</b>  |
| GAZİMAĞUSA MERKEZ BUCAĞI       | 50,465         | 26,891         | 23,574         |
| AKDOĞAN BUCAĞI                 | 13,026         | 6,728          | 6,298          |
| GEÇİTKALE BUCAĞI               | 6,250          | 3,123          | 3,127          |
| <b>Girne İlçe Toplamı</b>      | <b>69,163</b>  | <b>36,718</b>  | <b>32,445</b>  |
| GİRNE MERKEZ BUCAĞI            | 64,884         | 34,471         | 30,413         |
| ÇAMLİBEL BUCAĞI                | 4,279          | 2,247          | 2,032          |
| <b>Güzelyurt İlçe Toplamı</b>  | <b>30,037</b>  | <b>15,661</b>  | <b>14,376</b>  |
| GÜZELYURT MERKEZ BUCAĞI        | 18,946         | 9,709          | 9,237          |
| LEFKE BUCAĞI                   | 11,091         | 5,952          | 5,139          |
| <b>İskele İlçe Toplamı</b>     | <b>22,492</b>  | <b>11,524</b>  | <b>10,968</b>  |
| İSKELE MERKEZ BUCAĞI           | 7,906          | 3,967          | 3,939          |
| MEHMETÇİK BUCAĞI               | 6,610          | 3,581          | 3,029          |
| YENİ ERENKÖY BUCAĞI            | 7,976          | 3,976          | 4,000          |

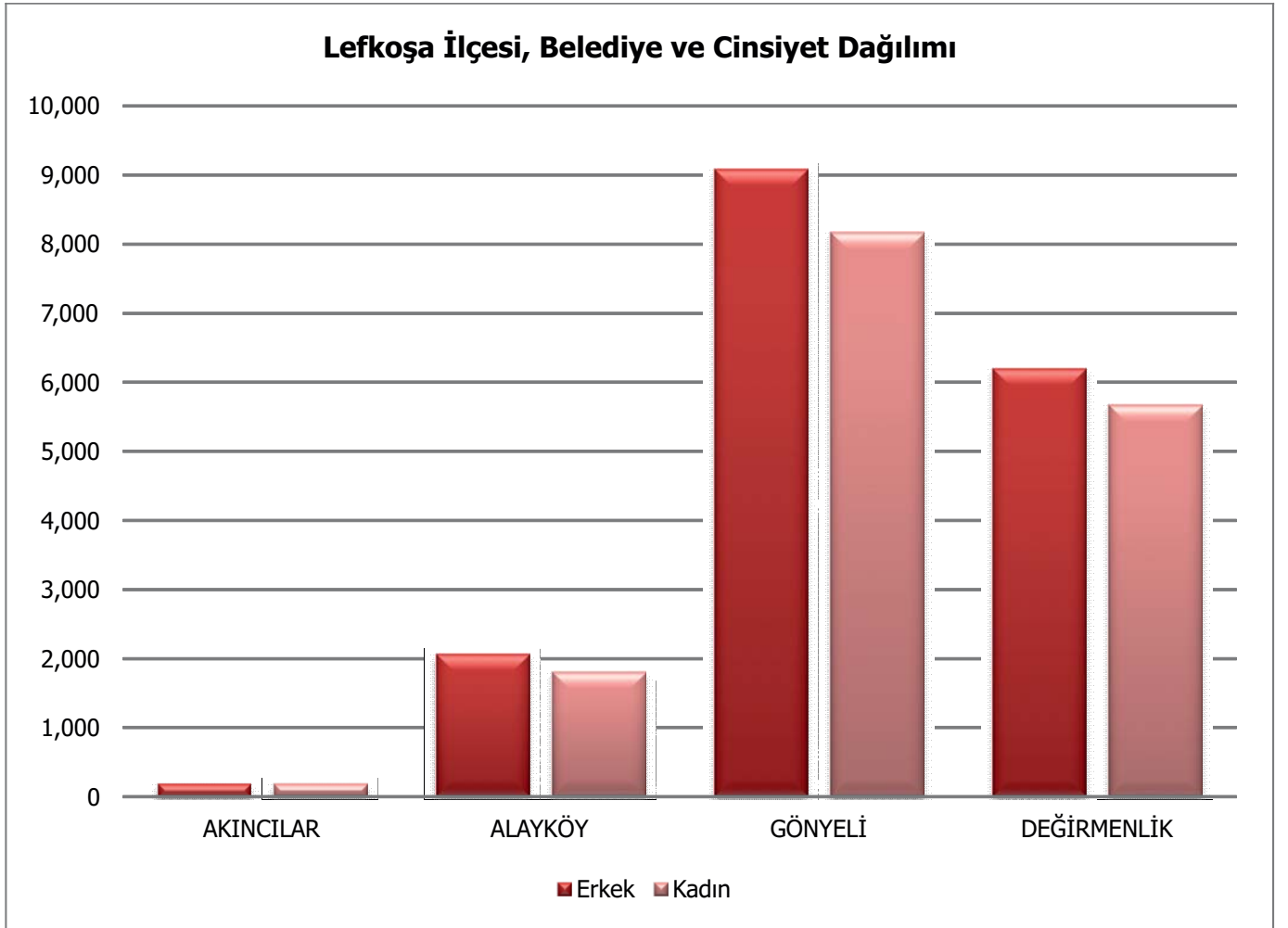
**İlçelerin Merkez Belediyeleri ve Cinsiyete göre sürekli ikamet eden (Dejure) nüfus, Aralık 2011**

| Belediye            | Toplam         | Cinsiyet       |                |
|---------------------|----------------|----------------|----------------|
|                     |                | Erkek          | Kadın          |
| <b>GENEL TOPLAM</b> | <b>286,257</b> | <b>150,483</b> | <b>135,774</b> |
| LEFKOŞA             | 61,378         | 32,260         | 29,118         |
| GAZİMAĞUSA          | 40,920         | 22,025         | 18,895         |
| GİRNE               | 33,207         | 17,712         | 15,495         |
| GÜZELYURT           | 18,946         | 9,709          | 9,237          |
| İSKELE              | 7,906          | 3,967          | 3,939          |



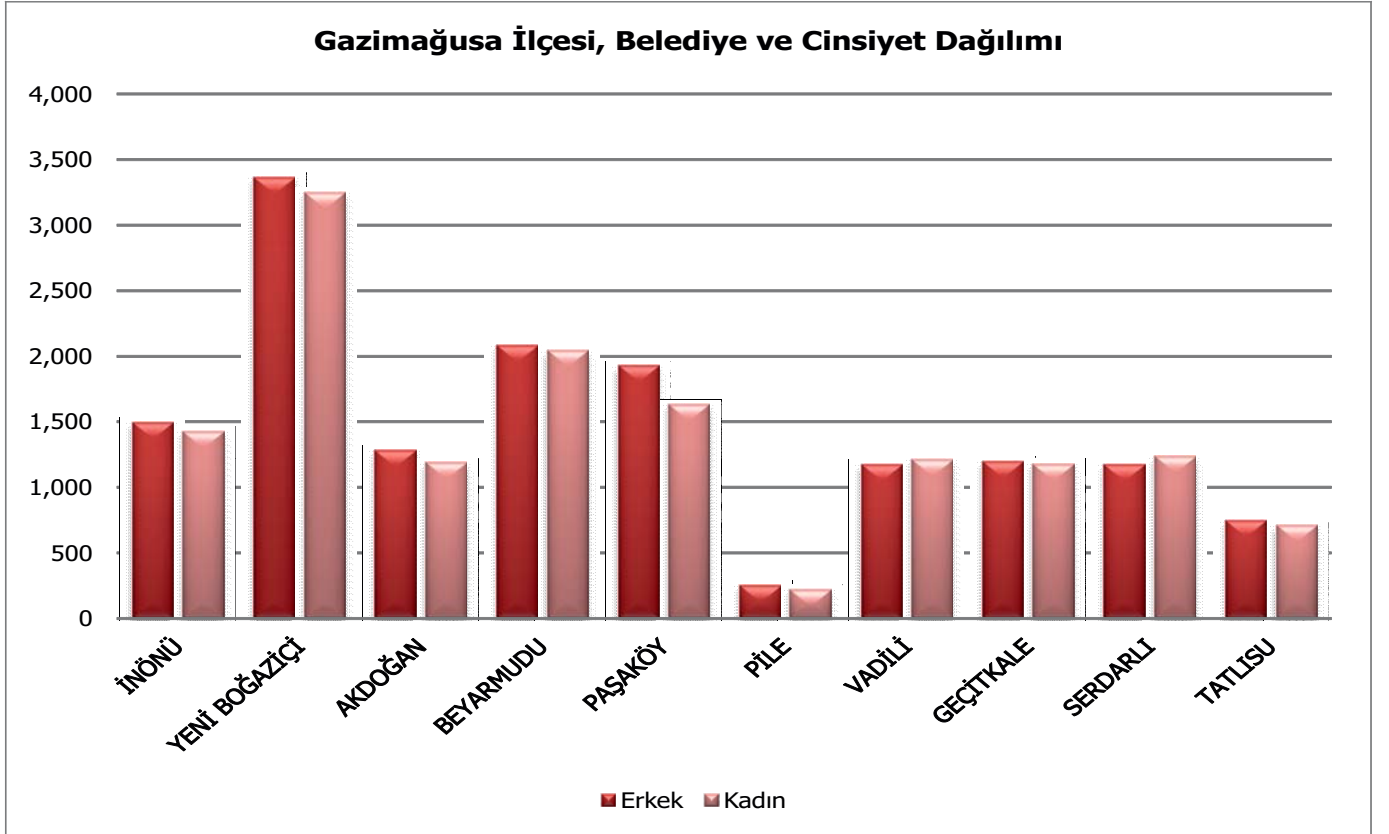
**Tablo 3.**  
**İlçe, Bucak, Belediye ve Cinsiyete göre sürekli ikamet eden (Dejure) nüfus,**  
**Lefkoşa İlçesi, Aralık 2011**

| İlçe, Bucak, Belediye               | Toplam         | Cinsiyet       |                |
|-------------------------------------|----------------|----------------|----------------|
|                                     |                | Erkek          | Kadın          |
| <b>GENEL TOPLAM</b>                 | <b>286,257</b> | <b>150,483</b> | <b>135,774</b> |
| <b>Lefkoşa İlçe Toplamı</b>         | <b>94,824</b>  | <b>49,838</b>  | <b>44,986</b>  |
| <b>Lefkoşa Merkez Bucak Toplamı</b> | 82,929         | 43,628         | 39,301         |
| LEFKOŞA                             | 61,378         | 32,260         | 29,118         |
| AKINCILAR                           | 390            | 199            | 191            |
| ALAYKÖY                             | 3,884          | 2,074          | 1,810          |
| GÖNYELİ                             | 17,277         | 9,095          | 8,182          |
| <b>Değirmenlik Bucak Toplamı</b>    | 11,895         | 6,210          | 5,685          |
| DEĞİRMENLİK                         | 11,895         | 6,210          | 5,685          |



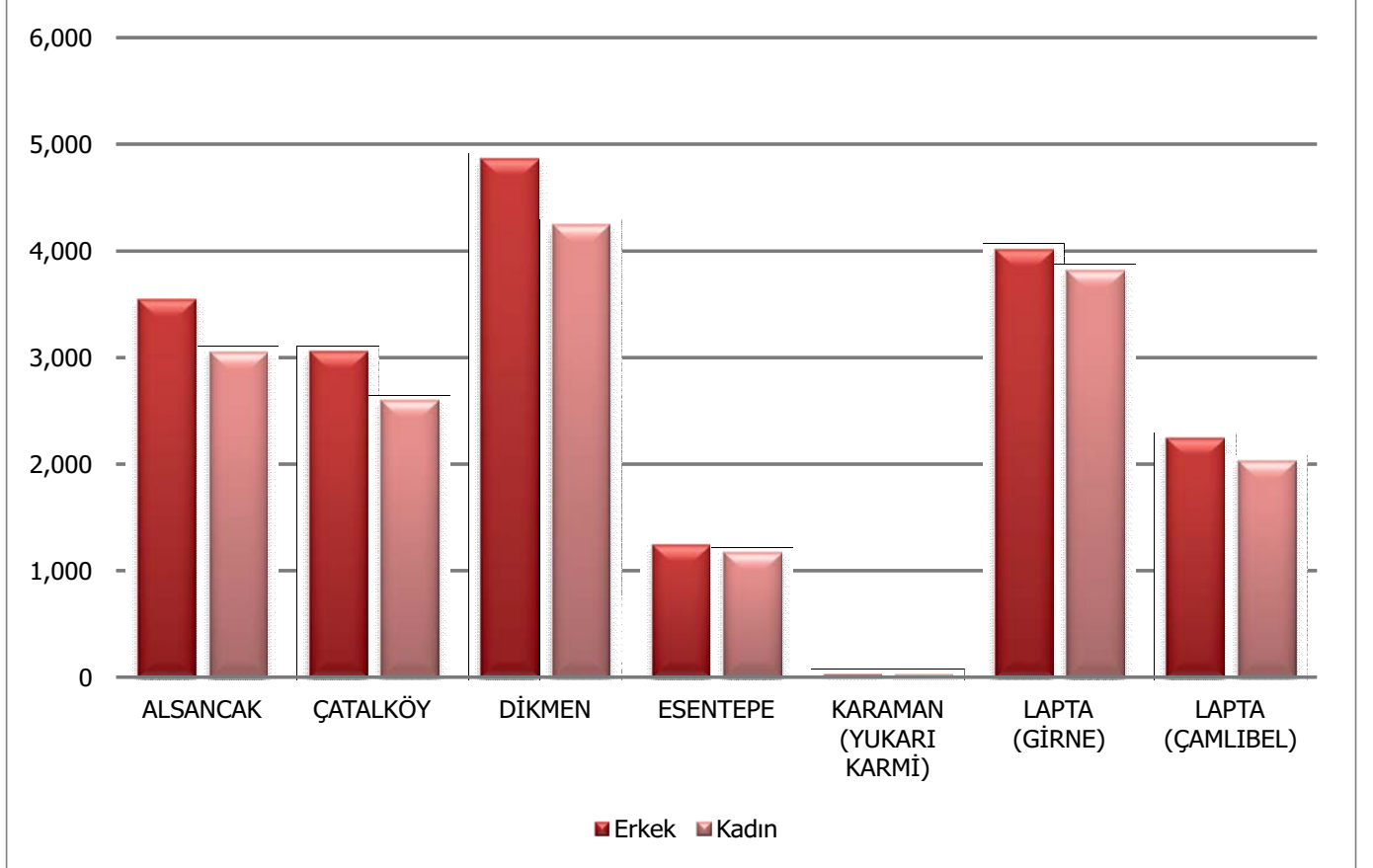
**Tablo 3.****İlçe, Bucak, Belediye ve Cinsiyete göre sürekli ikamet eden (Dejure) nüfus, Gazimağusa İlçesi, Aralık 2011**

| İlçe, Bucak, Belediye                  | Toplam         | Cinsiyet       |                |
|--|----------------|----------------|----------------|
|  |                | Erkek          | Kadın          |
| <b>GENEL TOPLAM</b>                    | <b>286,257</b> | <b>150,483</b> | <b>135,774</b> |
| <b>Gazimağusa İlçe Toplamı</b>         | <b>69,741</b>  | <b>36,742</b>  | <b>32,999</b>  |
| <b>Gazimağusa Merkez Bucak Toplamı</b> | 50,465         | 26,891         | 23,574         |
| GAZİMAĞUSA                             | 40,920         | 22,025         | 18,895         |
| İNÖNÜ                                  | 2,927          | 1,500          | 1,427          |
| YENİ BOĞAZIÇI                          | 6,618          | 3,366          | 3,252          |
| <b>Akdoğan Bucak Toplamı</b>           | 13,026         | 6,728          | 6,298          |
| AKDOĞAN                                | 2,471          | 1,284          | 1,187          |
| BEYARMUDU                              | 4,125          | 2,083          | 2,042          |
| PAŞAKÖY                                | 3,561          | 1,929          | 1,632          |
| PİLE                                   | 479            | 255            | 224            |
| VADİLİ                                 | 2,390          | 1,177          | 1,213          |
| <b>Geçitkale Bucak Toplamı</b>         | 6,250          | 3,123          | 3,127          |
| GEÇİTKALE                              | 2,380          | 1,198          | 1,182          |
| SERDARLI                               | 2,411          | 1,178          | 1,233          |
| TATLISU                                | 1,459          | 747            | 712            |

**Gazimağusa İlçesi, Belediye ve Cinsiyet Dağılımı**

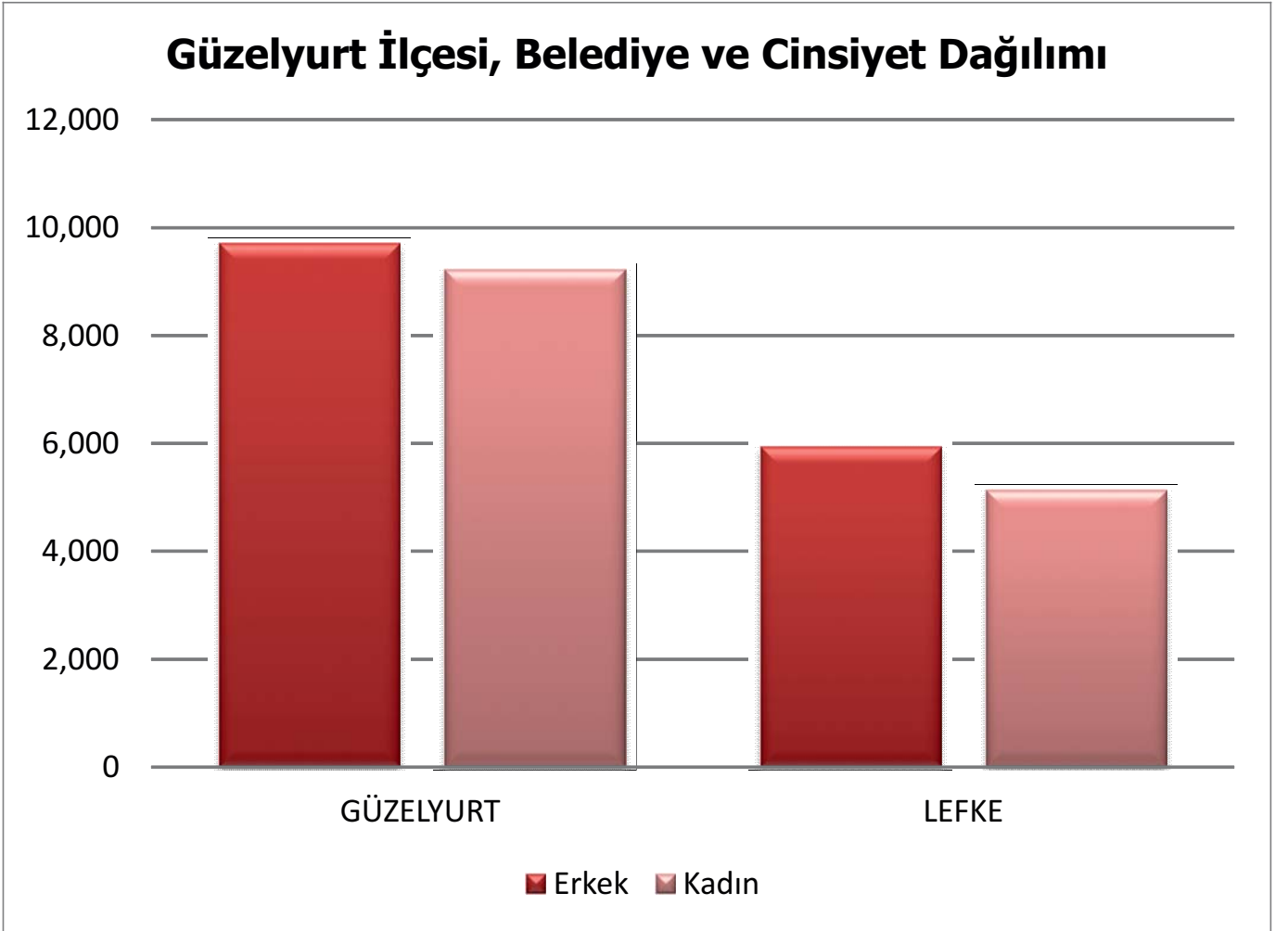
**Tablo 3.****İlçe, Bucak, Belediye ve Cinsiyete göre sürekli ikamet eden (Dejure) nüfus, Girne İlçesi, Aralık 2011**

| İlçe, Bucak, Belediye             | Toplam         | Cinsiyet       |                |
|-----------------------------------|----------------|----------------|----------------|
|                                   |                | Erkek          | Kadın          |
| <b>GENEL TOPLAM</b>               | <b>286,257</b> | <b>150,483</b> | <b>135,774</b> |
| <b>Girne İlçe Toplamı</b>         | <b>69,163</b>  | <b>36,718</b>  | <b>32,445</b>  |
| <b>Girne Merkez Bucak Toplamı</b> | 64,884         | 34,471         | 30,415         |
| GİRNE                             | 33,207         | 17,712         | 15,495         |
| ALSANCAK                          | 6,597          | 3,541          | 3,056          |
| ÇATALKÖY                          | 5,652          | 3,058          | 2,594          |
| DİKMEN                            | 9,120          | 4,870          | 4,250          |
| ESENTEPE                          | 2,414          | 1,245          | 1,169          |
| KARAMAN (YUKARI KARMİ)            | 55             | 29             | 26             |
| LAPTA (GİRNE)                     | 7,839          | 4,016          | 3,823          |
| <b>Çamlıbel Bucak Toplamı</b>     | 4,279          | 2,247          | 2,032          |
| LAPTA (ÇAMLİBEL)                  | 4,279          | 2,247          | 2,032          |

**Girne İlçesi, Belediye ve Cinsiyet Dağılımı**

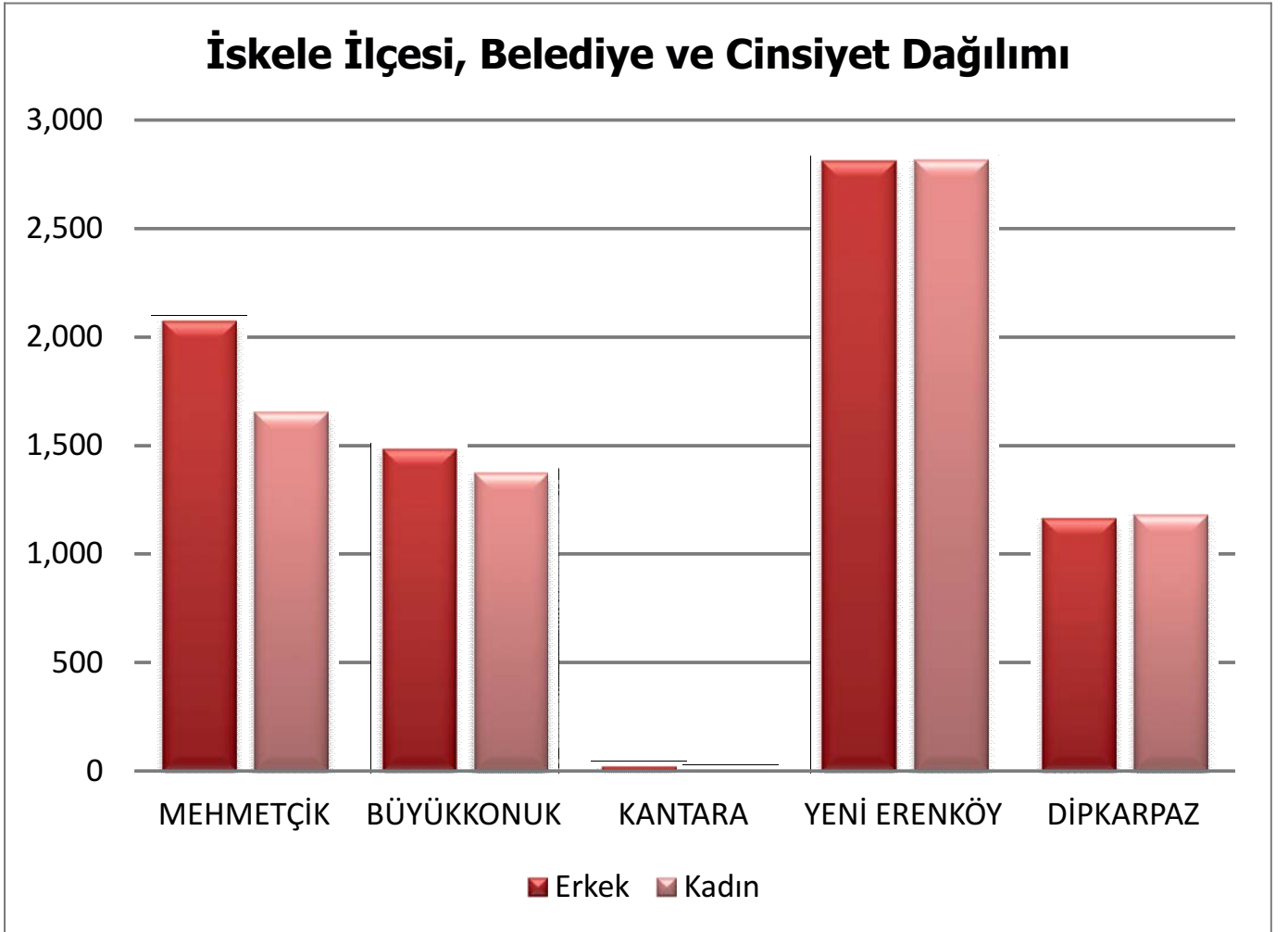
**Tablo 3.****İlçe, Bucak, Belediye ve Cinsiyete göre sürekli ikamet eden (Dejure) nüfus, Güzelyurt İlçesi, Aralık 2011**

| İlçe, Bucak, Belediye                 | Toplam         | Cinsiyet       |                |
|---------------------------------------|----------------|----------------|----------------|
|                                       |                | Erkek          | Kadın          |
| <b>GENEL TOPLAM</b>                   | <b>286,257</b> | <b>150,483</b> | <b>135,774</b> |
| <b>Güzelyurt İlçe Toplamı</b>         | <b>30,037</b>  | <b>15,661</b>  | <b>14,376</b>  |
| <b>Güzelyurt Merkez Bucak Toplamı</b> | 18,946         | 9,709          | 9,237          |
| GÜZELYURT                             | 18,946         | 9,709          | 9,237          |
| <b>Lefke Bucak Toplamı</b>            | 11,091         | 5,952          | 5,139          |
| LEFKE                                 | 11,091         | 5,952          | 5,139          |



**Tablo 3.****İlçe, Bucak, Belediye ve Cinsiyete göre sürekli ikamet eden (Dejure) nüfus, İskele İlçesi, Aralık 2011**

| İlçe, Bucak, Belediye              | Toplam         | Cinsiyet       |                |
|------------------------------------|----------------|----------------|----------------|
|                                    |                | Erkek          | Kadın          |
| <b>GENEL TOPLAM</b>                | <b>286,257</b> | <b>150,483</b> | <b>135,774</b> |
| <b>İskele İlçe Toplamı</b>         | <b>22,492</b>  | <b>11,524</b>  | <b>10,968</b>  |
| <b>İskele Merkez Bucak Toplamı</b> | 7,906          | 3,967          | 3,939          |
| İSKELE                             | 7,906          | 3,967          | 3,939          |
| <b>Mehmetçik Bucak Toplamı</b>     | 6,610          | 3,581          | 3,029          |
| MEHMETÇİK                          | 3,729          | 2,075          | 1,654          |
| BÜYÜKKONUK                         | 2,860          | 1,487          | 1,373          |
| KANTARA                            | 21             | 19             | 2              |
| <b>Yeni Erenköy Bucak Toplamı</b>  | 7,976          | 3,976          | 4,000          |
| YENİ ERENKÖY                       | 5,627          | 2,811          | 2,816          |
| DİPKARPAZ                          | 2,349          | 1,165          | 1,184          |



**Tablo 4.****İlçe, Bucak, Belediye, Mahalle ve Cinsiyete göre sürekli ikamet eden (Dejure) nüfus, Lefkoşa İlçesi, Aralık 2011**

| İlçe, Bucak, Belediye, Mahalle | Toplam         | Cinsiyet       |                |
|--------------------------------|----------------|----------------|----------------|
|                                |                | Erkek          | Kadın          |
| <b>Genel Toplam</b>            | <b>286,257</b> | <b>150,483</b> | <b>135,774</b> |

| LEFKOŞA İLÇESİ                      |               |               |               |
|-------------------------------------|---------------|---------------|---------------|
| <b>Lefkoşa İlçe Toplamı</b>         | <b>94,824</b> | <b>49,838</b> | <b>44,986</b> |
| <b>Lefkoşa Merkez Bucak Toplamı</b> | <b>82,929</b> | <b>43,628</b> | <b>39,301</b> |
| <b>Lefkoşa Belediye Toplamı</b>     | <b>61,378</b> | <b>32,260</b> | <b>29,118</b> |
| <b>ABDİ ÇAVUŞ</b>                   | 568           | 315           | 253           |
| <b>AKKAVUK</b>                      | 793           | 458           | 335           |
| <b>ARABAHMET</b>                    | 561           | 297           | 264           |
| <b>AYDEMET</b>                      | 2,314         | 1,147         | 1,167         |
| <b>AYYILDIZ</b>                     | 489           | 271           | 218           |
| <b>ÇAĞLAYAN</b>                     | 1,307         | 667           | 640           |
| <b>GÖÇMENKÖY</b>                    | 3,003         | 1,551         | 1,452         |
| <b>HAMİTKÖY</b>                     | 5,338         | 2,773         | 2,565         |
| <b>HASPOLAT</b>                     | 4,204         | 2,385         | 1,819         |
| <b>HAYDARPAŞA</b>                   | 155           | 80            | 75            |
| <b>İBRAHİMPAŞA</b>                  | 566           | 327           | 239           |
| <b>İPLİKPAZARI</b>                  | 229           | 163           | 66            |
| <b>KAFESLİ</b>                      | 233           | 145           | 88            |
| <b>KARAMANZADE</b>                  | 351           | 168           | 183           |
| <b>KIZILAY</b>                      | 3,535         | 1,754         | 1,781         |
| <b>KÖŞKLÜÇİFTLİK</b>                | 2,939         | 1,465         | 1,474         |
| <b>KUMSAL</b>                       | 1,855         | 992           | 863           |
| <b>KÜÇÜK KAYMAKLI</b>               | 10,572        | 5,490         | 5,082         |
| <b>MAHMUTPAŞA</b>                   | 314           | 172           | 142           |
| <b>MARMARA</b>                      | 3,081         | 1,570         | 1,511         |
| <b>ORTAKÖY</b>                      | 8,868         | 4,611         | 4,257         |
| <b>SELİMİYE</b>                     | 878           | 510           | 368           |
| <b>TAŞKINKÖY</b>                    | 3,847         | 2,180         | 1,667         |
| <b>YENİCAMİ</b>                     | 1,663         | 905           | 758           |
| <b>YENİŞEHİR</b>                    | 3,715         | 1,864         | 1,851         |



**Tablo 4.****İlçe, Bucak, Belediye, Mahalle ve Cinsiyete göre sürekli ikamet eden (Dejure) nüfus, Lefkoşa İlçesi, Aralık 2011**

| İlçe, Bucak, Belediye, Mahalle      | Toplam         | Cinsiyet       |                |
|-------------------------------------|----------------|----------------|----------------|
|                                     |                | Erkek          | Kadın          |
| <b>Genel Toplam</b>                 | <b>286,257</b> | <b>150,483</b> | <b>135,774</b> |
| <b>Akıncılar Belediye Toplamı</b>   | <b>390</b>     | <b>199</b>     | <b>191</b>     |
| <b>AKINCILAR</b>                    | 390            | 199            | 191            |
| <b>Alayköy Belediye Toplamı</b>     | <b>3,884</b>   | <b>2,074</b>   | <b>1,810</b>   |
| <b>ALAYKÖY</b>                      | 2,777          | 1,445          | 1,332          |
| <b>TÜRKELİ</b>                      | 154            | 96             | 58             |
| <b>YILMAZKÖY</b>                    | 953            | 533            | 420            |
| <b>Gönyeli Belediye Toplamı</b>     | <b>17,277</b>  | <b>9,095</b>   | <b>8,182</b>   |
| <b>GÖNYELİ</b>                      | 11,671         | 6,241          | 5,430          |
| <b>KANLIKÖY</b>                     | 232            | 129            | 103            |
| <b>YENİKENT</b>                     | 5,374          | 2,725          | 2,649          |
| <b>Değirmenlik Bucak Toplamı</b>    | <b>11,895</b>  | <b>6,210</b>   | <b>5,685</b>   |
| <b>Değirmenlik Belediye Toplamı</b> | <b>11,895</b>  | <b>6,210</b>   | <b>5,685</b>   |
| <b>BAHÇELİEVLER</b>                 | 256            | 126            | 130            |
| <b>BALIKESİR</b>                    | 860            | 429            | 431            |
| <b>BAŞPINAR</b>                     | 321            | 167            | 154            |
| <b>BEYKÖY</b>                       | 105            | 42             | 63             |
| <b>CAMİALTI</b>                     | 327            | 181            | 146            |
| <b>CİHANGİR</b>                     | 961            | 475            | 486            |
| <b>ÇUKUROVA</b>                     | 208            | 100            | 108            |
| <b>DEMİRHAN</b>                     | 530            | 267            | 263            |
| <b>DİLEKKAYA</b>                    | 619            | 305            | 314            |
| <b>DÜZOVA</b>                       | 661            | 332            | 329            |
| <b>ERDEMLİ</b>                      | 169            | 86             | 83             |
| <b>GAZİKÖY</b>                      | 713            | 357            | 356            |
| <b>GÖKHAN</b>                       | 202            | 117            | 85             |
| <b>KALAVAÇ</b>                      | 255            | 122            | 133            |
| <b>KIRIKKALE</b>                    | 390            | 184            | 206            |
| <b>KIRKLAR</b>                      | 384            | 246            | 138            |
| <b>MEHMETÇİK</b>                    | 497            | 264            | 233            |
| <b>MERİÇ</b>                        | 494            | 246            | 248            |
| <b>MİNARELİKÖY</b>                  | 1,334          | 755            | 579            |
| <b>SARAY</b>                        | 1,393          | 763            | 630            |
| <b>TEPEBAŞI</b>                     | 490            | 277            | 213            |
| <b>YENİCEKÖY</b>                    | 399            | 201            | 198            |
| <b>YİĞİTLER</b>                     | 327            | 168            | 159            |

Tablo 4.

İlçe, Bucak, Belediye, Mahalle ve Cinsiyete göre sürekli ikamet eden (Dejure) nüfus, Gazimağusa İlçesi, Aralık 2011

| İlçe, Bucak, Belediye, Mahalle | Toplam         | Cinsiyet       |                |
|--------------------------------|----------------|----------------|----------------|
|                                |                | Erkek          | Kadın          |
| <b>Genel Toplam</b>            | <b>286,257</b> | <b>150,483</b> | <b>135,774</b> |

| GAZİMAĞUSA İLÇESİ                      |               |               |               |
|--|---------------|---------------|---------------|
| <b>Gazimağusa İlçe Toplamı</b>         | <b>69,741</b> | <b>36,742</b> | <b>32,999</b> |
| <b>Gazimağusa Merkez Bucak Toplamı</b> | <b>50,465</b> | <b>26,891</b> | <b>23,574</b> |
| <b>Gazimağusa Belediye Toplamı</b>     | <b>40,920</b> | <b>22,025</b> | <b>18,895</b> |
| <b>ANADOLU</b>                         | 1,508         | 790           | 718           |
| <b>BAYKAL</b>                          | 2,574         | 1,285         | 1,289         |
| <b>CANBOLAT</b>                        | 2,460         | 1,193         | 1,267         |
| <b>ÇANAKKALE</b>                       | 4,114         | 2,260         | 1,854         |
| <b>DUMLUPINAR</b>                      | 2,940         | 1,563         | 1,377         |
| <b>HARİKA</b>                          | 651           | 340           | 311           |
| <b>KAPALI MARAŞ</b>                    | 226           | 125           | 101           |
| <b>KARAKOL</b>                         | 7,046         | 4,207         | 2,839         |
| <b>LALA MUSTAFA PAŞA</b>               | 1,836         | 915           | 921           |
| <b>MUTLUYAKA</b>                       | 407           | 205           | 202           |
| <b>NAMIK KEMAL</b>                     | 1,117         | 526           | 591           |
| <b>PERTEV PAŞA</b>                     | 1,026         | 526           | 500           |
| <b>PİYALE PAŞA</b>                     | 1,220         | 610           | 610           |
| <b>SAKARYA</b>                         | 7,647         | 4,348         | 3,299         |
| <b>SURİÇİ</b>                          | 1,476         | 725           | 751           |
| <b>TUZLA</b>                           | 2,645         | 1,394         | 1,251         |
| <b>ZAFER</b>                           | 2,027         | 1,013         | 1,014         |
| <b>Yeni Boğaziçi Belediye Toplamı</b>  | <b>6,618</b>  | <b>3,366</b>  | <b>3,252</b>  |
| <b>YENİ BOĞAZIÇI</b>                   | 3,347         | 1,712         | 1,635         |
| <b>AKOVA</b>                           | 704           | 353           | 351           |
| <b>ALANIÇI</b>                         | 860           | 436           | 424           |
| <b>ATLILAR</b>                         | 46            | 22            | 24            |
| <b>MORMENEKŞE</b>                      | 1,033         | 512           | 521           |
| <b>MURATAĞA</b>                        | 51            | 27            | 24            |
| <b>SANDALLAR</b>                       | 28            | 16            | 12            |
| <b>YILDIRIM</b>                        | 549           | 288           | 261           |
| <b>İnönü Belediye Toplamı</b>          | <b>2,927</b>  | <b>1,500</b>  | <b>1,427</b>  |
| <b>İNÖNÜ</b>                           | 911           | 456           | 455           |
| <b>DÖRTYOL</b>                         | 1,349         | 691           | 658           |
| <b>KORKUTELİ</b>                       | 611           | 320           | 291           |
| <b>PİRHAN</b>                          | 56            | 33            | 23            |

Tablo 4.

İlçe, Bucak, Belediye, Mahalle ve Cinsiyete göre sürekli ikamet eden (Dejure) nüfus, Gazimağusa İlçesi, Aralık 2011

| İlçe, Bucak, Belediye, Mahalle    | Toplam         | Cinsiyet       |                |
|-----------------------------------|----------------|----------------|----------------|
|                                   |                | Erkek          | Kadın          |
| <b>Genel Toplam</b>               | <b>286,257</b> | <b>150,483</b> | <b>135,774</b> |
| <b>Akdoğan Bucak Toplamı</b>      | <b>13,026</b>  | <b>6,728</b>   | <b>6,298</b>   |
| <b>Akdoğan Belediye Toplamı</b>   | <b>2,471</b>   | <b>1,284</b>   | <b>1,187</b>   |
| <b>AKDOĞAN</b>                    | 2,471          | 1,284          | 1,187          |
| <b>Beyarmudu Belediye Toplamı</b> | <b>4,125</b>   | <b>2,083</b>   | <b>2,042</b>   |
| <b>BEYARMUDU</b>                  | 1,196          | 618            | 578            |
| <b>ÇAYÖNÜ</b>                     | 660            | 341            | 319            |
| <b>GÜVERCİNLİK</b>                | 911            | 453            | 458            |
| <b>İNCİRLİ</b>                    | 384            | 185            | 199            |
| <b>KÖPRÜLÜ</b>                    | 192            | 98             | 94             |
| <b>TÜRKMENKÖY</b>                 | 782            | 388            | 394            |
| <b>Paşaköy Belediye Toplamı</b>   | <b>3,561</b>   | <b>1,929</b>   | <b>1,632</b>   |
| <b>PAŞAKÖY</b>                    | 1,883          | 1,029          | 854            |
| <b>ASLANKÖY</b>                   | 439            | 235            | 204            |
| <b>KURUDERE</b>                   | 403            | 210            | 193            |
| <b>ULUKIŞLA</b>                   | 836            | 455            | 381            |
| <b>Pile Toplamı</b>               | <b>479</b>     | <b>255</b>     | <b>224</b>     |
| <b>PİLE</b>                       | 479            | 255            | 224            |
| <b>Vadili Belediye Toplamı</b>    | <b>2,390</b>   | <b>1,177</b>   | <b>1,213</b>   |
| <b>VADİLİ</b>                     | 2,129          | 1,045          | 1,084          |
| <b>TURUNÇLU</b>                   | 261            | 132            | 129            |
| <b>Geçitkale Bucak Toplamı</b>    | <b>6,250</b>   | <b>3,123</b>   | <b>3,127</b>   |
| <b>Geçitkale Belediye Toplamı</b> | <b>2,380</b>   | <b>1,198</b>   | <b>1,182</b>   |
| <b>GEÇİTKALE</b>                  | 1,253          | 635            | 618            |
| <b>ÇAMLICA</b>                    | 100            | 50             | 50             |
| <b>ÇINARLI</b>                    | 183            | 90             | 93             |
| <b>MALLIDAĞ</b>                   | 182            | 93             | 89             |
| <b>NERGİSLİ</b>                   | 279            | 148            | 131            |
| <b>SÜTLÜCE</b>                    | 291            | 143            | 148            |
| <b>YAMAÇKÖY</b>                   | 92             | 39             | 53             |
| <b>Serdarlı Belediye Toplamı</b>  | <b>2,411</b>   | <b>1,178</b>   | <b>1,233</b>   |
| <b>SERDARLI</b>                   | 1,055          | 511            | 544            |
| <b>ERGENEKON</b>                  | 96             | 54             | 42             |
| <b>GÖNENDERE</b>                  | 389            | 187            | 202            |
| <b>GÖRNEÇ</b>                     | 507            | 234            | 273            |
| <b>PINARLI</b>                    | 167            | 86             | 81             |
| <b>TİRMEN</b>                     | 197            | 106            | 91             |
| <b>Tatlısu Belediye Toplamı</b>   | <b>1,459</b>   | <b>747</b>     | <b>712</b>     |
| <b>AKTUNÇ</b>                     | 671            | 346            | 325            |
| <b>KÜÇÜKERENKÖY</b>               | 339            | 168            | 171            |
| <b>YALI</b>                       | 449            | 233            | 216            |

Tablo 4.

İlçe, Bucak, Belediye, Mahalle ve Cinsiyete göre sürekli ikamet eden (Dejure) nüfus, Girne İlçesi, Aralık 2011

| İlçe, Bucak, Belediye, Mahalle    | Toplam         | Cinsiyet       |                |
|-----------------------------------|----------------|----------------|----------------|
|                                   |                | Erkek          | Kadın          |
| <b>Genel Toplam</b>               | <b>286,257</b> | <b>150,483</b> | <b>135,774</b> |
| <b>GİRNE İLÇESİ</b>               |                |                |                |
| <b>Girne İlçe Toplamı</b>         | <b>69,163</b>  | <b>36,718</b>  | <b>32,445</b>  |
| <b>Girne Merkez Bucak Toplamı</b> | <b>64,884</b>  | <b>34,471</b>  | <b>30,413</b>  |
| <b>Girne Belediye Toplamı</b>     | <b>33,207</b>  | <b>17,712</b>  | <b>15,495</b>  |
| <b>AŞAĞI GİRNE</b>                | 4,471          | 2,474          | 1,997          |
| <b>YUKARI GİRNE</b>               | 16,380         | 8,765          | 7,615          |
| <b>AŞAĞI KARAMAN</b>              | 675            | 346            | 329            |
| <b>BEYLERBEYİ</b>                 | 918            | 476            | 442            |
| <b>DOĞANKÖY</b>                   | 868            | 429            | 439            |
| <b>EDREMİT</b>                    | 1,268          | 794            | 474            |
| <b>KARAKUM</b>                    | 722            | 390            | 332            |
| <b>KARAOĞLANOĞLU</b>              | 3,745          | 1,963          | 1,782          |
| <b>OZANKÖY</b>                    | 3,070          | 1,615          | 1,455          |
| <b>ZEYTİNLİK KESİM</b>            | 468            | 164            | 304            |
| <b>ZEYTİNLİK KÖY</b>              | 622            | 296            | 326            |
| <b>Alsancak Belediye Toplamı</b>  | <b>6,597</b>   | <b>3,541</b>   | <b>3,056</b>   |
| <b>ÇAĞLAYAN</b>                   | 611            | 355            | 256            |
| <b>ILGAZ</b>                      | 72             | 36             | 36             |
| <b>MALATYA - İNCESU</b>           | 180            | 103            | 77             |
| <b>YAYLA</b>                      | 4,325          | 2,277          | 2,048          |
| <b>YEŞİLOVA</b>                   | 659            | 316            | 343            |
| <b>YEŞİLTEPE</b>                  | 750            | 454            | 296            |
| <b>Dikmen Belediye Toplamı</b>    | <b>9,120</b>   | <b>4,870</b>   | <b>4,250</b>   |
| <b>AŞAĞI DİKMEN</b>               | 3,553          | 1,919          | 1,634          |
| <b>YUKARI DİKMEN</b>              | 416            | 212            | 204            |
| <b>AĞIRDAĞ</b>                    | 745            | 376            | 369            |
| <b>AKÇİÇEK</b>                    | 79             | 45             | 34             |
| <b>AŞAĞI TAŞKENT</b>              | 290            | 148            | 142            |
| <b>BOĞAZKÖY</b>                   | 1,943          | 1,116          | 827            |
| <b>DAĞYOLU</b>                    | 525            | 258            | 267            |
| <b>GÖÇERİ</b>                     | 228            | 119            | 109            |
| <b>GÜNGÖR</b>                     | 124            | 68             | 56             |
| <b>KÖMÜRCÜ</b>                    | 67             | 27             | 40             |
| <b>PINARBAŞI</b>                  | 483            | 236            | 247            |
| <b>ŞİRİNEVLER</b>                 | 368            | 201            | 167            |
| <b>YUKARI TAŞKENT</b>             | 299            | 145            | 154            |

Tablo 4.

İlçe, Bucak, Belediye, Mahalle ve Cinsiyete göre sürekli ikamet eden (Dejure) nüfus, Girne İlçesi, Aralık 2011

| İlçe, Bucak, Belediye, Mahalle          | Toplam         | Cinsiyet       |                |
|---|----------------|----------------|----------------|
|   |                | Erkek          | Kadın          |
| <b>Genel Toplam</b>                     | <b>286,257</b> | <b>150,483</b> | <b>135,774</b> |
| <b>Esentepe Belediye Toplamı</b>        | <b>2,414</b>   | <b>1,245</b>   | <b>1,169</b>   |
| BAHÇELİ                                 | 388            | 193            | 195            |
| BEŞPARMAK                               | 30             | 16             | 14             |
| ESENTEPE                                | 1,754          | 920            | 834            |
| KARAAĞAÇ                                | 242            | 116            | 126            |
| <b>Karaman (YukarıKArmı) Toplamı</b>    | <b>55</b>      | <b>29</b>      | <b>26</b>      |
| KARAMAN (YUKARI KARMİ)                  | 55             | 29             | 26             |
| <b>Lapta (Girne) Belediye Toplamı</b>   | <b>7,839</b>   | <b>4,016</b>   | <b>3,823</b>   |
| ADATEPE                                 | 378            | 186            | 192            |
| BAŞPINAR                                | 422            | 215            | 207            |
| KARŞIYAKA                               | 2,091          | 1,057          | 1,034          |
| KOCATEPE                                | 1,700          | 858            | 842            |
| SAKARYA                                 | 104            | 54             | 50             |
| TINAZTEPE                               | 2,119          | 1,100          | 1,019          |
| TÜRK                                    | 531            | 294            | 237            |
| YAVUZ                                   | 494            | 252            | 242            |
| <b>Çatalköy Belediye Toplamı</b>        | <b>5,652</b>   | <b>3,058</b>   | <b>2,594</b>   |
| ARAPKÖY                                 | 542            | 302            | 240            |
| ÇATALKÖY                                | 5,110          | 2,756          | 2,354          |
| <b>Çamlıbel Bucak Toplamı</b>           | <b>4,279</b>   | <b>2,247</b>   | <b>2,032</b>   |
| <b>Lapta (Çamlıbe) Belediye Toplamı</b> | <b>4,279</b>   | <b>2,247</b>   | <b>2,032</b>   |
| AKDENİZ                                 | 522            | 276            | 246            |
| ALEMDAĞ                                 | 86             | 45             | 41             |
| ÇAMLİBEL                                | 872            | 466            | 406            |
| GEÇİTKÖY                                | 220            | 126            | 94             |
| HİSARKÖY                                | 194            | 89             | 105            |
| KARPAŞA                                 | 256            | 150            | 106            |
| KAYALAR                                 | 234            | 136            | 98             |
| KILIÇARSLAN                             | 194            | 102            | 92             |
| KORUÇAM                                 | 309            | 147            | 162            |
| KOZAN                                   | 375            | 175            | 200            |
| ÖZHAN                                   | 73             | 38             | 35             |
| SADRAZAMKÖY                             | 170            | 80             | 90             |
| TEPEBAŞI                                | 774            | 417            | 357            |

Tablo 4.

İlçe, Bucak, Belediye, Mahalle ve Cinsiyete göre sürekli ikamet eden (Dejure) nüfus, Güzelyurt İlçesi, Aralık 2011

| İlçe, Bucak, Belediye, Mahalle | Toplam         | Cinsiyet       |                |
|--------------------------------|----------------|----------------|----------------|
|                                |                | Erkek          | Kadın          |
| <b>Genel Toplam</b>            | <b>286,257</b> | <b>150,483</b> | <b>135,774</b> |

| GÜZELYURT İLÇESİ                      |               |               |               |
|---------------------------------------|---------------|---------------|---------------|
| <b>Güzelyurt İlçe Toplamı</b>         | <b>30,037</b> | <b>15,661</b> | <b>14,376</b> |
| <b>Güzelyurt Merkez Bucak Toplamı</b> | <b>18,946</b> | <b>9,709</b>  | <b>9,237</b>  |
| <b>Güzelyurt Belediye Toplamı</b>     | <b>18,946</b> | <b>9,709</b>  | <b>9,237</b>  |
| <b>AKÇAY</b>                          | 1,008         | 511           | 497           |
| <b>AŞAĞI BOSTANCI</b>                 | 1,822         | 872           | 950           |
| <b>AYDINKÖY</b>                       | 1,164         | 563           | 601           |
| <b>GAYRETKÖY</b>                      | 367           | 179           | 188           |
| <b>GÜNEŞKÖY</b>                       | 505           | 252           | 253           |
| <b>İSMET PAŞA</b>                     | 2,541         | 1,265         | 1,276         |
| <b>KALKANLI</b>                       | 2,305         | 1,423         | 882           |
| <b>LALA MUSTAFA PAŞA</b>              | 999           | 500           | 499           |
| <b>MEVLEVİ</b>                        | 386           | 207           | 179           |
| <b>PİYALE PAŞA</b>                    | 3,711         | 1,854         | 1,857         |
| <b>SERHATKÖY</b>                      | 573           | 280           | 293           |
| <b>ŞAHİNLER</b>                       | 189           | 89            | 100           |
| <b>YAYLA</b>                          | 850           | 424           | 426           |
| <b>YUKARI BOSTANCI</b>                | 1,495         | 788           | 707           |
| <b>YUVACIK</b>                        | 214           | 113           | 101           |
| <b>ZÜMRÜTKÖY</b>                      | 817           | 389           | 428           |
| <b>Lefke Bucak Toplamı</b>            | <b>11,091</b> | <b>5,952</b>  | <b>5,139</b>  |
| <b>Lefke Belediye Toplamı</b>         | <b>11,091</b> | <b>5,952</b>  | <b>5,139</b>  |
| <b>LEFKE</b>                          | 3,009         | 1,600         | 1,409         |
| <b>BADEMLİKÖY</b>                     | 93            | 47            | 46            |
| <b>BAĞLIKÖY</b>                       | 200           | 99            | 101           |
| <b>CENGİZKÖY</b>                      | 217           | 106           | 111           |
| <b>ÇAMLIKÖY</b>                       | 170           | 79            | 91            |
| <b>DENİZLİ</b>                        | 460           | 238           | 222           |
| <b>DOĞANCI</b>                        | 1,299         | 662           | 637           |
| <b>GAZİVEREN</b>                      | 1,042         | 518           | 524           |
| <b>GEMİKONAĞI</b>                     | 2,075         | 1,318         | 757           |
| <b>TAŞPINAR</b>                       | 181           | 92            | 89            |
| <b>YEDİDALGA</b>                      | 669           | 329           | 340           |
| <b>YEŞİLIRMAK</b>                     | 458           | 227           | 231           |
| <b>YEŞİLYURT</b>                      | 1,218         | 637           | 581           |

**Tablo 4.****İlçe, Bucak, Belediye, Mahalle ve Cinsiyete göre sürekli ikamet eden (Dejure) nüfus, İskele İlçesi, Aralık 2011**

| İlçe, Bucak, Belediye, Mahalle | Toplam         | Cinsiyet       |                |
|--------------------------------|----------------|----------------|----------------|
|                                |                | Erkek          | Kadın          |
| <b>Genel Toplam</b>            | <b>286,257</b> | <b>150,483</b> | <b>135,774</b> |

| İSKELE İLÇESİ                      |               |               |               |
|------------------------------------|---------------|---------------|---------------|
| <b>İskele İlçe Toplamı</b>         | <b>22,492</b> | <b>11,524</b> | <b>10,968</b> |
| <b>İskele Merkez Bucak Toplamı</b> | <b>7,906</b>  | <b>3,967</b>  | <b>3,939</b>  |
| <b>İskele Belediye Toplamı</b>     | <b>7,906</b>  | <b>3,967</b>  | <b>3,939</b>  |
| <b>İSKELE</b>                      | 1,948         | 973           | 975           |
| <b>AĞILLAR</b>                     | 188           | 91            | 97            |
| <b>ALTINOVA</b>                    | 229           | 115           | 114           |
| <b>ARDAHAN</b>                     | 330           | 170           | 160           |
| <b>AYGÜN</b>                       | 414           | 209           | 205           |
| <b>BOĞAZ</b>                       | 157           | 86            | 71            |
| <b>BOĞAZIÇI</b>                    | 514           | 252           | 262           |
| <b>BOĞAZTEPE</b>                   | 312           | 151           | 161           |
| <b>CEVİZLİ</b>                     | 1,110         | 564           | 546           |
| <b>ERGAZİ</b>                      | 202           | 94            | 108           |
| <b>KALECİK</b>                     | 435           | 225           | 210           |
| <b>KURTULUŞ</b>                    | 106           | 55            | 51            |
| <b>KUZUCUK</b>                     | 344           | 183           | 161           |
| <b>ÖTÜKEN</b>                      | 550           | 267           | 283           |
| <b>SINIRÜSTÜ</b>                   | 186           | 99            | 87            |
| <b>TOPÇUKÖY</b>                    | 310           | 150           | 160           |
| <b>TURNALAR</b>                    | 142           | 75            | 67            |
| <b>YARKÖY</b>                      | 429           | 208           | 221           |
| <b>Mehmetçik Bucak Toplamı</b>     | <b>6,589</b>  | <b>3,562</b>  | <b>3,027</b>  |
| <b>Mehmetçik Belediye Toplamı</b>  | <b>3,729</b>  | <b>2,075</b>  | <b>1,654</b>  |
| <b>MEHMETÇİK</b>                   | 1,249         | 633           | 616           |
| <b>BAFRA</b>                       | 1,019         | 706           | 313           |
| <b>BALALAN</b>                     | 89            | 43            | 46            |
| <b>ÇAYIROVA</b>                    | 406           | 210           | 196           |
| <b>KUMYALI</b>                     | 686           | 342           | 344           |
| <b>PAMUKLU</b>                     | 280           | 141           | 139           |

Tablo 4.

İlçe, Bucak, Belediye, Mahalle ve Cinsiyete göre sürekli ikamet eden (Dejure) nüfus, İskele İlçesi, Aralık 2011

| İlçe, Bucak, Belediye, Mahalle       | Toplam         | Cinsiyet       |                |
|--------------------------------------|----------------|----------------|----------------|
|                                      |                | Erkek          | Kadın          |
| <b>Genel Toplam</b>                  | <b>286,257</b> | <b>150,483</b> | <b>135,774</b> |
| <b>Büyükkonuk Belediye Toplamı</b>   | <b>2,860</b>   | <b>1,487</b>   | <b>1,373</b>   |
| <b>BÜYÜKKONUK</b>                    | 812            | 435            | 377            |
| <b>KAPLICA</b>                       | 389            | 197            | 192            |
| <b>KİLİTKAYA</b>                     | 172            | 82             | 90             |
| <b>MERSİNLİK</b>                     | 158            | 80             | 78             |
| <b>SAZLIKÖY</b>                      | 44             | 23             | 21             |
| <b>TUZLUCA</b>                       | 389            | 216            | 173            |
| <b>YEDİKONUK</b>                     | 860            | 436            | 424            |
| <b>ZEYBEKKÖY</b>                     | 36             | 18             | 18             |
| <b>Kantara Toplamı</b>               | <b>21</b>      | <b>19</b>      | <b>2</b>       |
| <b>KANTARA</b>                       | 21             | 19             | 2              |
| <b>Yeni Erenköy Bucak Toplamı</b>    | <b>7,976</b>   | <b>3,976</b>   | <b>4,000</b>   |
| <b>Dipkarpaz Belediye Toplamı</b>    | <b>2,349</b>   | <b>1,165</b>   | <b>1,184</b>   |
| <b>ERSİN PAŞA</b>                    | 861            | 433            | 428            |
| <b>KALEBURNU</b>                     | 333            | 158            | 175            |
| <b>POLAT PAŞA</b>                    | 503            | 252            | 251            |
| <b>SANCAR PAŞA</b>                   | 652            | 322            | 330            |
| <b>Yeni Erenköy Belediye Toplamı</b> | <b>5,627</b>   | <b>2,811</b>   | <b>2,816</b>   |
| <b>YENİ ERENKÖY</b>                  | 1,774          | 874            | 900            |
| <b>ADAÇAY</b>                        | 100            | 51             | 49             |
| <b>AVTEPE</b>                        | 119            | 56             | 63             |
| <b>BOLTAŞLI</b>                      | 228            | 118            | 110            |
| <b>DERİNCE</b>                       | 488            | 250            | 238            |
| <b>ESENKÖY</b>                       | 58             | 26             | 32             |
| <b>GELİNCİK</b>                      | 496            | 245            | 251            |
| <b>KURUOVA</b>                       | 132            | 58             | 74             |
| <b>SİPAHİ</b>                        | 614            | 295            | 319            |
| <b>TAŞLICA</b>                       | 80             | 40             | 40             |
| <b>YEŞİLKÖY</b>                      | 799            | 411            | 388            |
| <b>ZİYAMET</b>                       | 739            | 387            | 352            |



**Tablo 5.****KKTC`de sürekli ikamet eden (Dejure) nüfusun, İlçe Bucak Belediye ve Mahalle bazında 2006 - 2011 yıllarının karşılaştırmalı tablosu, Lefkoşa İlçesi**

| İlçe Bucak, Belediye, Mahalle       | Sayımın Yapıldığı Yıl Cinsiyet |                |                |                |                |                |
|-------------------------------------|--------------------------------|----------------|----------------|----------------|----------------|----------------|
|                                     | 2006                           |                |                | 2011           |                |                |
|                                     | Toplam                         | Erkek          | Kadın          | Toplam         | Erkek          | Kadın          |
| <b>GENEL Toplam</b>                 | <b>256,644</b>                 | <b>138,568</b> | <b>118,076</b> | <b>286,257</b> | <b>150,483</b> | <b>135,774</b> |
| <b>LEFKOŞA İLÇESİ</b>               |                                |                |                |                |                |                |
| <b>Lefkoşa İlçe Toplamı</b>         | <b>84,776</b>                  | <b>46,187</b>  | <b>38,589</b>  | <b>94,824</b>  | <b>49,838</b>  | <b>44,986</b>  |
| <b>Lefkoşa Merkez Bucak Toplamı</b> | <b>72,479</b>                  | <b>39,337</b>  | <b>33,142</b>  | <b>82,929</b>  | <b>43,628</b>  | <b>39,301</b>  |
| <b>Lefkoşa Belediye Toplamı</b>     | <b>56,146</b>                  | <b>30,583</b>  | <b>25,563</b>  | <b>61,378</b>  | <b>32,260</b>  | <b>29,118</b>  |
| <b>ABDİ ÇAVUŞ</b>                   | 975                            | 591            | 384            | 568            | 315            | 253            |
| <b>AKKAVUK</b>                      | 898                            | 498            | 400            | 793            | 458            | 335            |
| <b>ARABAHMET</b>                    | 761                            | 425            | 336            | 561            | 297            | 264            |
| <b>AYDEMET</b>                      | 1,550                          | 765            | 785            | 2,314          | 1,147          | 1,167          |
| <b>AYYILDIZ</b>                     | 559                            | 316            | 243            | 489            | 271            | 218            |
| <b>ÇAĞLAYAN</b>                     | 1,413                          | 744            | 669            | 1,307          | 667            | 640            |
| <b>GÖÇMENKÖY</b>                    | 2,946                          | 1,526          | 1,420          | 3,003          | 1,551          | 1,452          |
| <b>HAMİTKÖY</b>                     | 2,898                          | 1,567          | 1,331          | 5,338          | 2,773          | 2,565          |
| <b>HASPOLAT</b>                     | 3,380                          | 2,168          | 1,212          | 4,204          | 2,385          | 1,819          |
| <b>HAYDARPAŞA</b>                   | 320                            | 186            | 134            | 155            | 80             | 75             |
| <b>İBRAHİMPAŞA</b>                  | 675                            | 388            | 287            | 566            | 327            | 239            |
| <b>İPLİKPAZARI</b>                  | 335                            | 201            | 134            | 229            | 163            | 66             |
| <b>KAFESLİ</b>                      | 439                            | 281            | 158            | 233            | 145            | 88             |
| <b>KARAMANZADE</b>                  | 429                            | 227            | 202            | 351            | 168            | 183            |
| <b>KIZILAY</b>                      | 2,700                          | 1,382          | 1,318          | 3,535          | 1,754          | 1,781          |
| <b>KÖŞKLÜÇİFTLİK</b>                | 3,391                          | 1,732          | 1,659          | 2,939          | 1,465          | 1,474          |
| <b>KUMSAL</b>                       | 1,770                          | 910            | 860            | 1,855          | 992            | 863            |
| <b>KÜÇÜK KAYMAKLI</b>               | 8,054                          | 4,243          | 3,811          | 10,572         | 5,490          | 5,082          |
| <b>MAHMUTPAŞA</b>                   | 537                            | 317            | 220            | 314            | 172            | 142            |
| <b>MARMARA</b>                      | 2,672                          | 1,373          | 1,299          | 3,081          | 1,570          | 1,511          |
| <b>ORTAKÖY</b>                      | 6,277                          | 3,322          | 2,955          | 8,868          | 4,611          | 4,257          |
| <b>SELİMİYE</b>                     | 987                            | 597            | 390            | 878            | 510            | 368            |
| <b>TAŞKINKÖY</b>                    | 6,338                          | 3,753          | 2,585          | 3,847          | 2,180          | 1,667          |
| <b>YENİCAMİ</b>                     | 1,686                          | 936            | 750            | 1,663          | 905            | 758            |
| <b>YENİŞEHİR</b>                    | 4,156                          | 2,135          | 2,021          | 3,715          | 1,864          | 1,851          |
| <b>Akıncılar Belediye Toplamı</b>   | <b>462</b>                     | <b>231</b>     | <b>231</b>     | <b>390</b>     | <b>199</b>     | <b>191</b>     |
| <b>AKINCILAR</b>                    | 462                            | 231            | 231            | 390            | 199            | 191            |

Tablo 5.

KKTC`de sürekli ikamet eden (Dejure) nüfusun, İlçe Bucak Belediye ve Mahalle bazında 2006 - 2011 yıllarının karşılaştırmalı tablosu, Lefkoşa İlçesi

| İlçe Bucak, Belediye, Mahalle       | Sayımın Yapıldığı Yıl Cinsiyet |                |                |                |                |                |
|-------------------------------------|--------------------------------|----------------|----------------|----------------|----------------|----------------|
|                                     | 2006                           |                |                | 2011           |                |                |
|                                     | Toplam                         | Erkek          | Kadın          | Toplam         | Erkek          | Kadın          |
| <b>GENEL Toplam</b>                 | <b>256,644</b>                 | <b>138,568</b> | <b>118,076</b> | <b>286,257</b> | <b>150,483</b> | <b>135,774</b> |
| <b>Alayköy Belediye Toplamı</b>     | <b>3,478</b>                   | <b>1,881</b>   | <b>1,597</b>   | <b>3,884</b>   | <b>2,074</b>   | <b>1,810</b>   |
| <b>ALAYKÖY</b>                      | 2,539                          | 1,348          | 1,191          | 2,777          | 1,445          | 1,332          |
| <b>TÜRKELİ</b>                      | 154                            | 98             | 56             | 154            | 96             | 58             |
| <b>YILMAZKÖY</b>                    | 785                            | 435            | 350            | 953            | 533            | 420            |
| <b>Gönyeli Belediye Toplamı</b>     | <b>12,393</b>                  | <b>6,642</b>   | <b>5,751</b>   | <b>17,277</b>  | <b>9,095</b>   | <b>8,182</b>   |
| <b>GÖNYELİ</b>                      | 8,708                          | 4,711          | 3,997          | 11,671         | 6,241          | 5,430          |
| <b>KANLIKÖY</b>                     | 207                            | 123            | 84             | 232            | 129            | 103            |
| <b>YENİKENT</b>                     | 3,478                          | 1,808          | 1,670          | 5,374          | 2,725          | 2,649          |
| <b>Değirmenlik Bucak Toplamı</b>    | <b>12,297</b>                  | <b>6,850</b>   | <b>5,447</b>   | <b>11,895</b>  | <b>6,210</b>   | <b>5,685</b>   |
| <b>Değirmenlik Belediye Toplamı</b> | <b>12,297</b>                  | <b>6,850</b>   | <b>5,447</b>   | <b>11,895</b>  | <b>6,210</b>   | <b>5,685</b>   |
| <b>BAHÇELİEVLER</b>                 | 222                            | 104            | 118            | 256            | 126            | 130            |
| <b>BALIKESİR</b>                    | 1,074                          | 625            | 449            | 860            | 429            | 431            |
| <b>BAŞPINAR</b>                     | 254                            | 131            | 123            | 321            | 167            | 154            |
| <b>BEYKÖY</b>                       | 88                             | 35             | 53             | 105            | 42             | 63             |
| <b>CAMİALTI</b>                     | 310                            | 195            | 115            | 327            | 181            | 146            |
| <b>CİHANGİR</b>                     | 929                            | 495            | 434            | 961            | 475            | 486            |
| <b>ÇUKUROVA</b>                     | 187                            | 94             | 93             | 208            | 100            | 108            |
| <b>DEMİRHAN</b>                     | 454                            | 220            | 234            | 530            | 267            | 263            |
| <b>DİLEKKAYA</b>                    | 590                            | 290            | 300            | 619            | 305            | 314            |
| <b>DÜZOVA</b>                       | 624                            | 319            | 305            | 661            | 332            | 329            |
| <b>ERDEMLİ</b>                      | 207                            | 120            | 87             | 169            | 86             | 83             |
| <b>GAZİKÖY</b>                      | 679                            | 342            | 337            | 713            | 357            | 356            |
| <b>GÖKHAN</b>                       | 229                            | 128            | 101            | 202            | 117            | 85             |
| <b>KALAVAÇ</b>                      | 248                            | 119            | 129            | 255            | 122            | 133            |
| <b>KIRIKKALE</b>                    | 398                            | 189            | 209            | 390            | 184            | 206            |
| <b>KIRKLAR</b>                      | 335                            | 200            | 135            | 384            | 246            | 138            |
| <b>MEHMETÇİK</b>                    | 599                            | 305            | 294            | 497            | 264            | 233            |
| <b>MERİÇ</b>                        | 522                            | 271            | 251            | 494            | 246            | 248            |
| <b>MİNARELİKÖY</b>                  | 1,766                          | 1,255          | 511            | 1,334          | 755            | 579            |
| <b>SARAY</b>                        | 1,519                          | 839            | 680            | 1,393          | 763            | 630            |
| <b>TAŞOCAKLARI</b>                  | 128                            | 91             | 37             | 0              | 0              | 0              |
| <b>TEPEBAŞI</b>                     | 224                            | 111            | 113            | 490            | 277            | 213            |
| <b>YENİCEKÖY</b>                    | 401                            | 208            | 193            | 399            | 201            | 198            |
| <b>YİĞİTLER</b>                     | 310                            | 164            | 146            | 327            | 168            | 159            |

**Tablo 5.****KKTC`de sürekli ikamet eden (Dejure) nüfusun, İlçe Bucak Belediye ve Mahalle bazında 2006 - 2011 yıllarının karşılaştırmalı tablosu, Gazimağusa İlçesi**

| İlçe Bucak, Belediye, Mahalle          | Sayımın Yapıldığı Yıl Cinsiyet |                |                |                |                |                |
|--|--------------------------------|----------------|----------------|----------------|----------------|----------------|
|  | 2006                           |                |                | 2011           |                |                |
|  | Toplam                         | Erkek          | Kadın          | Toplam         | Erkek          | Kadın          |
| <b>GENEL Toplam</b>                    | <b>256,644</b>                 | <b>138,568</b> | <b>118,076</b> | <b>286,257</b> | <b>150,483</b> | <b>135,774</b> |
| <b>GAZİMAĞUSA İLÇESİ</b>               |                                |                |                |                |                |                |
| <b>Gazimağusa İlçe Toplamı</b>         | <b>63,603</b>                  | <b>33,781</b>  | <b>29,822</b>  | <b>69,741</b>  | <b>36,742</b>  | <b>32,999</b>  |
| <b>Gazimağusa Merkez Bucak Toplamı</b> | <b>44,556</b>                  | <b>24,032</b>  | <b>20,524</b>  | <b>50,465</b>  | <b>26,891</b>  | <b>23,574</b>  |
| <b>Gazimağusa Belediye Toplamı</b>     | <b>35,785</b>                  | <b>19,444</b>  | <b>16,341</b>  | <b>40,920</b>  | <b>22,025</b>  | <b>18,895</b>  |
| <b>ANADOLU</b>                         | 1,340                          | 687            | 653            | 1,508          | 790            | 718            |
| <b>BAYKAL</b>                          | 3,136                          | 1,684          | 1,452          | 2,574          | 1,285          | 1,289          |
| <b>CANBOLAT</b>                        | 2,151                          | 1,086          | 1,065          | 2,460          | 1,193          | 1,267          |
| <b>ÇANAKKALE</b>                       | 2,309                          | 1,227          | 1,082          | 4,114          | 2,260          | 1,854          |
| <b>DUMLUPINAR</b>                      | 2,702                          | 1,416          | 1,286          | 2,940          | 1,563          | 1,377          |
| <b>HARİKA</b>                          | 393                            | 201            | 192            | 651            | 340            | 311            |
| <b>KAPALI MARAŞ</b>                    | 503                            | 317            | 186            | 226            | 125            | 101            |
| <b>KARAKOL</b>                         | 5,585                          | 3,298          | 2,287          | 7,046          | 4,207          | 2,839          |
| <b>LALA MUSTAFA PAŞA</b>               | 2,482                          | 1,245          | 1,237          | 1,836          | 915            | 921            |
| <b>MUTLUYAKA</b>                       | 404                            | 218            | 186            | 407            | 205            | 202            |
| <b>NAMIK KEMAL</b>                     | 1,083                          | 569            | 514            | 1,117          | 526            | 591            |
| <b>PERTEV PAŞA</b>                     | 710                            | 355            | 355            | 1,026          | 526            | 500            |
| <b>PİYALE PAŞA</b>                     | 1,657                          | 861            | 796            | 1,220          | 610            | 610            |
| <b>SAKARYA</b>                         | 5,362                          | 3,102          | 2,260          | 7,647          | 4,348          | 3,299          |
| <b>SURİÇİ</b>                          | 2,026                          | 1,111          | 915            | 1,476          | 725            | 751            |
| <b>TUZLA</b>                           | 1,877                          | 1,012          | 865            | 2,645          | 1,394          | 1,251          |
| <b>ZAFER</b>                           | 2,065                          | 1,055          | 1,010          | 2,027          | 1,013          | 1,014          |
| <b>Yeni Boğaziçi Belediye Toplamı</b>  | <b>5,878</b>                   | <b>3,103</b>   | <b>2,775</b>   | <b>6,618</b>   | <b>3,366</b>   | <b>3,252</b>   |
| <b>YENİ BOĞAZIÇI</b>                   | 2,802                          | 1,524          | 1,278          | 3,347          | 1,712          | 1,635          |
| <b>AKOVA</b>                           | 662                            | 319            | 343            | 704            | 353            | 351            |
| <b>ALANIÇİ</b>                         | 863                            | 461            | 402            | 860            | 436            | 424            |
| <b>ATLILAR</b>                         | 24                             | 14             | 10             | 46             | 22             | 24             |
| <b>MORMENEKŞE</b>                      | 923                            | 472            | 451            | 1,033          | 512            | 521            |
| <b>MURATAĞA</b>                        | 34                             | 18             | 16             | 51             | 27             | 24             |
| <b>SANDALLAR</b>                       | 28                             | 15             | 13             | 28             | 16             | 12             |
| <b>YILDIRIM</b>                        | 542                            | 280            | 262            | 549            | 288            | 261            |
| <b>İnönü Belediye Toplamı</b>          | <b>2,893</b>                   | <b>1,485</b>   | <b>1,408</b>   | <b>2,927</b>   | <b>1,500</b>   | <b>1,427</b>   |
| <b>İNÖNÜ</b>                           | 933                            | 461            | 472            | 911            | 456            | 455            |
| <b>DÖRTYOL</b>                         | 1,385                          | 727            | 658            | 1,349          | 691            | 658            |
| <b>KORKUTELİ</b>                       | 510                            | 254            | 256            | 611            | 320            | 291            |
| <b>PİRHAN</b>                          | 65                             | 43             | 22             | 56             | 33             | 23             |

Tablo 5.

KKTC`de sürekli ikamet eden (Dejure) nüfusun, İlçe Bucak Belediye ve Mahalle bazında 2006 - 2011 yıllarının karşılaştırmalı tablosu, Gazimağusa İlçesi

| İlçe Bucak, Belediye, Mahalle     | Sayımın Yapıldığı Yıl Cinsiyet |                |                |                |                |                |
|-----------------------------------|--------------------------------|----------------|----------------|----------------|----------------|----------------|
|                                   | 2006                           |                |                | 2011           |                |                |
|                                   | Toplam                         | Erkek          | Kadın          | Toplam         | Erkek          | Kadın          |
| <b>GENEL Toplam</b>               | <b>256,644</b>                 | <b>138,568</b> | <b>118,076</b> | <b>286,257</b> | <b>150,483</b> | <b>135,774</b> |
| <b>Akdoğan Bucak Toplamı</b>      | <b>12,995</b>                  | <b>6,698</b>   | <b>6,297</b>   | <b>13,026</b>  | <b>6,728</b>   | <b>6,298</b>   |
| <b>Akdoğan Belediye Toplamı</b>   | <b>2,581</b>                   | <b>1,326</b>   | <b>1,255</b>   | <b>2,471</b>   | <b>1,284</b>   | <b>1,187</b>   |
| <b>AKDOĞAN</b>                    | 2,581                          | 1,326          | 1,255          | 2,471          | 1,284          | 1,187          |
| <b>Beyarmudu Belediye Toplamı</b> | <b>4,290</b>                   | <b>2,184</b>   | <b>2,106</b>   | <b>4,125</b>   | <b>2,083</b>   | <b>2,042</b>   |
| <b>BEYARMUDU</b>                  | 1,270                          | 648            | 622            | 1,196          | 618            | 578            |
| <b>ÇAYÖNÜ</b>                     | 652                            | 349            | 303            | 660            | 341            | 319            |
| <b>GÜVERCİNLİK</b>                | 887                            | 445            | 442            | 911            | 453            | 458            |
| <b>İNCİRLİ</b>                    | 432                            | 211            | 221            | 384            | 185            | 199            |
| <b>KÖPRÜLÜ</b>                    | 215                            | 119            | 96             | 192            | 98             | 94             |
| <b>TÜRKMENKÖY</b>                 | 834                            | 412            | 422            | 782            | 388            | 394            |
| <b>Paşaköy Belediye Toplamı</b>   | <b>3,300</b>                   | <b>1,757</b>   | <b>1,543</b>   | <b>3,561</b>   | <b>1,929</b>   | <b>1,632</b>   |
| <b>PAŞAKÖY</b>                    | 1,929                          | 1,027          | 902            | 1,883          | 1,029          | 854            |
| <b>ASLANKÖY</b>                   | 409                            | 216            | 193            | 439            | 235            | 204            |
| <b>KURUDERE</b>                   | 86                             | 47             | 39             | 403            | 210            | 193            |
| <b>ULUKIŞLA</b>                   | 876                            | 467            | 409            | 836            | 455            | 381            |
| <b>Pile Toplamı</b>               | <b>462</b>                     | <b>239</b>     | <b>223</b>     | <b>479</b>     | <b>255</b>     | <b>224</b>     |
| <b>PİLE</b>                       | 462                            | 239            | 223            | 479            | 255            | 224            |
| <b>Vadili Belediye Toplamı</b>    | <b>2,362</b>                   | <b>1,192</b>   | <b>1,170</b>   | <b>2,390</b>   | <b>1,177</b>   | <b>1,213</b>   |
| <b>VADİLİ</b>                     | 2,117                          | 1,068          | 1,049          | 2,129          | 1,045          | 1,084          |
| <b>TURUNÇLU</b>                   | 245                            | 124            | 121            | 261            | 132            | 129            |
| <b>Geçitkale Bucak Toplamı</b>    | <b>6,052</b>                   | <b>3,051</b>   | <b>3,001</b>   | <b>6,250</b>   | <b>3,123</b>   | <b>3,127</b>   |
| <b>Geçitkale Belediye Toplamı</b> | <b>2,460</b>                   | <b>1,212</b>   | <b>1,248</b>   | <b>2,380</b>   | <b>1,198</b>   | <b>1,182</b>   |
| <b>GEÇİTKALE</b>                  | 1,269                          | 622            | 647            | 1,253          | 635            | 618            |
| <b>ÇAMLICA</b>                    | 95                             | 47             | 48             | 100            | 50             | 50             |
| <b>ÇINARLI</b>                    | 185                            | 91             | 94             | 183            | 90             | 93             |
| <b>MALLIDAĞ</b>                   | 189                            | 96             | 93             | 182            | 93             | 89             |
| <b>NERGİSLİ</b>                   | 293                            | 150            | 143            | 279            | 148            | 131            |
| <b>SÜTLÜCE</b>                    | 349                            | 173            | 176            | 291            | 143            | 148            |
| <b>YAMAÇKÖY</b>                   | 80                             | 33             | 47             | 92             | 39             | 53             |
| <b>Serdarlı Belediye Toplamı</b>  | <b>2,432</b>                   | <b>1,191</b>   | <b>1,241</b>   | <b>2,411</b>   | <b>1,178</b>   | <b>1,233</b>   |
| <b>SERDARLI</b>                   | 1,041                          | 496            | 545            | 1,055          | 511            | 544            |
| <b>ERGENEKON</b>                  | 96                             | 52             | 44             | 96             | 54             | 42             |
| <b>GÖNENDERE</b>                  | 394                            | 193            | 201            | 389            | 187            | 202            |
| <b>GÖRNEÇ</b>                     | 515                            | 243            | 272            | 507            | 234            | 273            |
| <b>PINARLI</b>                    | 202                            | 101            | 101            | 167            | 86             | 81             |
| <b>TİRMEN</b>                     | 184                            | 106            | 78             | 197            | 106            | 91             |
| <b>Tatlısu Belediye Toplamı</b>   | <b>1,160</b>                   | <b>648</b>     | <b>512</b>     | <b>1,459</b>   | <b>747</b>     | <b>712</b>     |
| <b>AKTUNÇ</b>                     | 733                            | 369            | 364            | 671            | 346            | 325            |
| <b>KÜÇÜKERENKÖY</b>               | 257                            | 187            | 70             | 339            | 168            | 171            |
| <b>YALI</b>                       | 170                            | 92             | 78             | 449            | 233            | 216            |

Tablo 5.

KKTC`de sürekli ikamet eden (Dejure) nüfusun, İlçe Bucak Belediye ve Mahalle bazında 2006 - 2011 yıllarının karşılaştırmalı tablosu, Girne İlçesi

| İlçe Bucak, Belediye, Mahalle     | Sayımın Yapıldığı Yıl Cinsiyet |                |                |                |                |                |
|-----------------------------------|--------------------------------|----------------|----------------|----------------|----------------|----------------|
|                                   | 2006                           |                |                | 2011           |                |                |
|                                   | Toplam                         | Erkek          | Kadın          | Toplam         | Erkek          | Kadın          |
| <b>GENEL Toplam</b>               | <b>256,644</b>                 | <b>138,568</b> | <b>118,076</b> | <b>286,257</b> | <b>150,483</b> | <b>135,774</b> |
| <b>GİRNE İLÇESİ</b>               |                                |                |                |                |                |                |
| <b>Girne İlçe Toplamı</b>         | <b>57,902</b>                  | <b>32,433</b>  | <b>25,469</b>  | <b>69,163</b>  | <b>36,718</b>  | <b>32,445</b>  |
| <b>Girne Merkez Bucak Toplamı</b> | <b>53,581</b>                  | <b>30,129</b>  | <b>23,452</b>  | <b>64,884</b>  | <b>34,471</b>  | <b>30,413</b>  |
| <b>Girne Belediye Toplamı</b>     | <b>27,357</b>                  | <b>15,457</b>  | <b>11,900</b>  | <b>33,207</b>  | <b>17,712</b>  | <b>15,495</b>  |
| <b>AŞAĞI GİRNE</b>                | 4,530                          | 2,697          | 1,833          | 4,471          | 2,474          | 1,997          |
| <b>YUKARI GİRNE</b>               | 13,931                         | 7,738          | 6,193          | 16,380         | 8,765          | 7,615          |
| <b>AŞAĞI KARAMAN</b>              | 565                            | 312            | 253            | 675            | 346            | 329            |
| <b>BEYLERBEYİ</b>                 | 934                            | 503            | 431            | 918            | 476            | 442            |
| <b>DOĞANKÖY</b>                   | 457                            | 245            | 212            | 868            | 429            | 439            |
| <b>EDREMİT</b>                    | 651                            | 362            | 289            | 1,268          | 794            | 474            |
| <b>KARAKUM</b>                    | 299                            | 184            | 115            | 722            | 390            | 332            |
| <b>KARAOĞLANOĞLU</b>              | 2,610                          | 1,551          | 1,059          | 3,745          | 1,963          | 1,782          |
| <b>OZANKÖY</b>                    | 2,584                          | 1,441          | 1,143          | 3,070          | 1,615          | 1,455          |
| <b>ZEYTİNLİK KESİM</b>            | 283                            | 159            | 124            | 468            | 164            | 304            |
| <b>ZEYTİNLİK KÖY</b>              | 513                            | 265            | 248            | 622            | 296            | 326            |
| <b>Alsancak Belediye Toplamı</b>  | <b>5,153</b>                   | <b>2,858</b>   | <b>2,295</b>   | <b>6,597</b>   | <b>3,541</b>   | <b>3,056</b>   |
| <b>ÇAĞLAYAN</b>                   | 656                            | 351            | 305            | 611            | 355            | 256            |
| <b>ILGAZ</b>                      | 75                             | 48             | 27             | 72             | 36             | 36             |
| <b>MALATYA - İNCESU</b>           | 150                            | 86             | 64             | 180            | 103            | 77             |
| <b>YAYLA</b>                      | 3,410                          | 1,943          | 1,467          | 4,325          | 2,277          | 2,048          |
| <b>YEŞİLOVA</b>                   | 572                            | 283            | 289            | 659            | 316            | 343            |
| <b>YEŞİLTEPE</b>                  | 290                            | 147            | 143            | 750            | 454            | 296            |
| <b>Çatalköy Belediye Toplamı</b>  | <b>4,183</b>                   | <b>2,375</b>   | <b>1,808</b>   | <b>5,652</b>   | <b>3,058</b>   | <b>2,594</b>   |
| <b>ARAPKÖY</b>                    | 380                            | 228            | 152            | 542            | 302            | 240            |
| <b>ÇATALKÖY</b>                   | 3,803                          | 2,147          | 1,656          | 5,110          | 2,756          | 2,354          |
| <b>Dikmen Belediye Toplamı</b>    | <b>6,761</b>                   | <b>3,751</b>   | <b>3,010</b>   | <b>9,120</b>   | <b>4,870</b>   | <b>4,250</b>   |
| <b>AŞAĞI DİKMEN</b>               | 1,866                          | 1,041          | 825            | 3,553          | 1,919          | 1,634          |
| <b>YUKARI DİKMEN</b>              | 739                            | 423            | 316            | 416            | 212            | 204            |
| <b>AĞIRDAĞ</b>                    | 454                            | 250            | 204            | 745            | 376            | 369            |
| <b>AKÇİÇEK</b>                    | 87                             | 45             | 42             | 79             | 45             | 34             |
| <b>AŞAĞI TAŞKENT</b>              | 264                            | 134            | 130            | 290            | 148            | 142            |
| <b>BOĞAZKÖY</b>                   | 1,297                          | 782            | 515            | 1,943          | 1,116          | 827            |
| <b>DAĞYOLU</b>                    | 525                            | 267            | 258            | 525            | 258            | 267            |
| <b>GÖÇERİ</b>                     | 155                            | 83             | 72             | 228            | 119            | 109            |
| <b>GÜNGÖR</b>                     | 140                            | 100            | 40             | 124            | 68             | 56             |
| <b>KÖMÜRCÜ</b>                    | 34                             | 16             | 18             | 67             | 27             | 40             |
| <b>PINARBAŞI</b>                  | 484                            | 237            | 247            | 483            | 236            | 247            |
| <b>ŞİRİNEVLER</b>                 | 427                            | 228            | 199            | 368            | 201            | 167            |
| <b>YUKARI TAŞKENT</b>             | 289                            | 145            | 144            | 299            | 145            | 154            |

**Tablo 5.****KKTC`de sürekli ikamet eden (Dejure) nüfusun, İlçe Bucak Belediye ve Mahalle bazında 2006 - 2011 yıllarının karşılaştırmalı tablosu, Girne İlçesi**

| İlçe, Bucak, Belediye, Mahalle           | Sayımın Yapıldığı Yıl Cinsiyet |                |                |                |                |                |
|--|--------------------------------|----------------|----------------|----------------|----------------|----------------|
|  | 2006                           |                |                | 2011           |                |                |
|  | Toplam                         | Erkek          | Kadın          | Toplam         | Erkek          | Kadın          |
| <b>GENEL Toplam</b>                      | <b>256,644</b>                 | <b>138,568</b> | <b>118,076</b> | <b>286,257</b> | <b>150,483</b> | <b>135,774</b> |
| <b>Esentepe Belediye Toplamı</b>         | <b>2,274</b>                   | <b>1,309</b>   | <b>965</b>     | <b>2,414</b>   | <b>1,245</b>   | <b>1,169</b>   |
| <b>ESENTEPE</b>                          | 1,575                          | 949            | 626            | 1,754          | 920            | 834            |
| <b>BAHÇELİ</b>                           | 393                            | 204            | 189            | 388            | 193            | 195            |
| <b>BEŞPARMAK</b>                         | 42                             | 23             | 19             | 30             | 16             | 14             |
| <b>KARAAĞAÇ</b>                          | 264                            | 133            | 131            | 242            | 116            | 126            |
| <b>Karaman (Yukarı Karmı) Toplamı</b>    | <b>85</b>                      | <b>43</b>      | <b>42</b>      | <b>55</b>      | <b>29</b>      | <b>26</b>      |
| <b>KARAMAN (YUKARI KARMİ)</b>            | 85                             | 43             | 42             | 55             | 29             | 26             |
| <b>Lapta (Girne) Belediye Toplamı</b>    | <b>7,768</b>                   | <b>4,336</b>   | <b>3,432</b>   | <b>7,839</b>   | <b>4,016</b>   | <b>3,823</b>   |
| <b>ADATEPE</b>                           | 566                            | 334            | 232            | 378            | 186            | 192            |
| <b>BAŞPINAR</b>                          | 512                            | 277            | 235            | 422            | 215            | 207            |
| <b>KARŞIYAKA</b>                         | 2,110                          | 1,185          | 925            | 2,091          | 1,057          | 1,034          |
| <b>KOCATEPE</b>                          | 1,410                          | 749            | 661            | 1,700          | 858            | 842            |
| <b>SAKARYA</b>                           | 152                            | 84             | 68             | 104            | 54             | 50             |
| <b>TINAZTEPE</b>                         | 1,832                          | 1,050          | 782            | 2,119          | 1,100          | 1,019          |
| <b>TÜRK</b>                              | 662                            | 396            | 266            | 531            | 294            | 237            |
| <b>YAVUZ</b>                             | 524                            | 261            | 263            | 494            | 252            | 242            |
| <b>Çamlıbel Bucak Toplamı</b>            | <b>4,321</b>                   | <b>2,304</b>   | <b>2,017</b>   | <b>4,279</b>   | <b>2,247</b>   | <b>2,032</b>   |
| <b>Lapta (Çamlıbel) Belediye Toplamı</b> | <b>4,321</b>                   | <b>2,304</b>   | <b>2,017</b>   | <b>4,279</b>   | <b>2,247</b>   | <b>2,032</b>   |
| <b>AKDENİZ</b>                           | 597                            | 317            | 280            | 522            | 276            | 246            |
| <b>ALEMDAĞ</b>                           | 87                             | 45             | 42             | 86             | 45             | 41             |
| <b>ÇAMLIBEL</b>                          | 1,037                          | 561            | 476            | 872            | 466            | 406            |
| <b>GEÇİTKÖY</b>                          | 213                            | 139            | 74             | 220            | 126            | 94             |
| <b>HİSARKÖY</b>                          | 194                            | 95             | 99             | 194            | 89             | 105            |
| <b>KARPAŞA</b>                           | 89                             | 44             | 45             | 256            | 150            | 106            |
| <b>KAYALAR</b>                           | 181                            | 97             | 84             | 234            | 136            | 98             |
| <b>KILIÇARSLAN</b>                       | 218                            | 128            | 90             | 194            | 102            | 92             |
| <b>KORUÇAM</b>                           | 195                            | 91             | 104            | 309            | 147            | 162            |
| <b>KOZAN</b>                             | 464                            | 230            | 234            | 375            | 175            | 200            |
| <b>ÖZHAN</b>                             | 82                             | 45             | 37             | 73             | 38             | 35             |
| <b>SADRAZAMKÖY</b>                       | 166                            | 85             | 81             | 170            | 80             | 90             |
| <b>TEPEBAŞI</b>                          | 798                            | 427            | 371            | 774            | 417            | 357            |

**Tablo 5.****KKTC`de sürekli ikamet eden (Dejure) nüfusun, İlçe Bucak Belediye ve Mahalle bazında 2006 - 2011 yıllarının karşılaştırmalı tablosu, Güzelyurt İlçesi**

| İlçe Bucak, Belediye, Mahalle         | Sayımın Yapıldığı Yıl Cinsiyet |                |                |                |                |                |
|---------------------------------------|--------------------------------|----------------|----------------|----------------|----------------|----------------|
|                                       | 2006                           |                |                | 2011           |                |                |
|                                       | Toplam                         | Erkek          | Kadın          | Toplam         | Erkek          | Kadın          |
| <b>GENEL Toplam</b>                   | <b>256,644</b>                 | <b>138,568</b> | <b>118,076</b> | <b>286,257</b> | <b>150,483</b> | <b>135,774</b> |
| <b>GÜZELYURT İLÇESİ</b>               |                                |                |                |                |                |                |
| <b>Güzelyurt İlçe Toplamı</b>         | <b>29,264</b>                  | <b>15,271</b>  | <b>13,993</b>  | <b>30,037</b>  | <b>15,661</b>  | <b>14,376</b>  |
| <b>Güzelyurt Merkez Bucak Toplamı</b> | <b>18,562</b>                  | <b>9,574</b>   | <b>8,988</b>   | <b>18,946</b>  | <b>9,709</b>   | <b>9,237</b>   |
| <b>Güzelyurt Belediye Toplamı</b>     | <b>18,562</b>                  | <b>9,574</b>   | <b>8,988</b>   | <b>18,946</b>  | <b>9,709</b>   | <b>9,237</b>   |
| <b>AKÇAY</b>                          | 1,033                          | 522            | 511            | 1,008          | 511            | 497            |
| <b>AŞAĞI BOSTANCI</b>                 | 2,024                          | 1,010          | 1,014          | 1,822          | 872            | 950            |
| <b>AYDINKÖY</b>                       | 1,154                          | 577            | 577            | 1,164          | 563            | 601            |
| <b>GAYRETKÖY</b>                      | 367                            | 188            | 179            | 367            | 179            | 188            |
| <b>GÜNEŞKÖY</b>                       | 546                            | 277            | 269            | 505            | 252            | 253            |
| <b>İSMET PAŞA</b>                     | 2,642                          | 1,348          | 1,294          | 2,541          | 1,265          | 1,276          |
| <b>KALKANLI</b>                       | 1,338                          | 811            | 527            | 2,305          | 1,423          | 882            |
| <b>LALA MUSTAFA PAŞA</b>              | 1,342                          | 717            | 625            | 999            | 500            | 499            |
| <b>MEVLEVİ</b>                        | 370                            | 217            | 153            | 386            | 207            | 179            |
| <b>PİYALE PAŞA</b>                    | 3,643                          | 1,820          | 1,823          | 3,711          | 1,854          | 1,857          |
| <b>SERHATKÖY</b>                      | 595                            | 300            | 295            | 573            | 280            | 293            |
| <b>ŞAHİNLER</b>                       | 179                            | 82             | 97             | 189            | 89             | 100            |
| <b>YAYLA</b>                          | 775                            | 390            | 385            | 850            | 424            | 426            |
| <b>YUKARI BOSTANCI</b>                | 1,419                          | 746            | 673            | 1,495          | 788            | 707            |
| <b>YUVACIK</b>                        | 214                            | 112            | 102            | 214            | 113            | 101            |
| <b>ZÜMRÜTKÖY</b>                      | 921                            | 457            | 464            | 817            | 389            | 428            |
| <b>Lefke Bucak Toplamı</b>            | <b>10,702</b>                  | <b>5,697</b>   | <b>5,005</b>   | <b>11,091</b>  | <b>5,952</b>   | <b>5,139</b>   |
| <b>Lefke Belediye Toplamı</b>         | <b>10,610</b>                  | <b>5,607</b>   | <b>5,003</b>   | <b>11,091</b>  | <b>5,952</b>   | <b>5,139</b>   |
| <b>LEFKE</b>                          | 2,908                          | 1,571          | 1,337          | 3,009          | 1,600          | 1,409          |
| <b>BADEMLİKÖY</b>                     | 106                            | 53             | 53             | 93             | 47             | 46             |
| <b>BAĞLIKÖY</b>                       | 222                            | 100            | 122            | 200            | 99             | 101            |
| <b>CENGİZKÖY</b>                      | 180                            | 97             | 83             | 217            | 106            | 111            |
| <b>ÇAMLIKÖY</b>                       | 255                            | 124            | 131            | 170            | 79             | 91             |
| <b>DENİZLİ</b>                        | 573                            | 313            | 260            | 460            | 238            | 222            |
| <b>DOĞANCI</b>                        | 1,291                          | 654            | 637            | 1,299          | 662            | 637            |
| <b>GAZİVEREN</b>                      | 1,002                          | 508            | 494            | 1,042          | 518            | 524            |
| <b>GEMİKONAĞI</b>                     | 1,498                          | 854            | 644            | 2,075          | 1,318          | 757            |
| <b>TAŞPINAR</b>                       | 212                            | 115            | 97             | 181            | 92             | 89             |
| <b>YEDİDALGA</b>                      | 767                            | 397            | 370            | 669            | 329            | 340            |
| <b>YEŞİLIRMAK</b>                     | 410                            | 210            | 200            | 458            | 227            | 231            |
| <b>YEŞİLYURT</b>                      | 1,278                          | 701            | 577            | 1,218          | 637            | 581            |

**Tablo 5.****KKTC`de sürekli ikamet eden (Dejure) nüfusun, İlçe Bucak Belediye ve Mahalle bazında 2006 - 2011 yıllarının karşılaştırmalı tablosu, İskele İlçesi**

| İlçe, Bucak, Belediye, Mahalle     | Sayımın Yapıldığı Yıl Cinsiyet |                |                |                |                |                |
|------------------------------------|--------------------------------|----------------|----------------|----------------|----------------|----------------|
|                                    | 2006                           |                |                | 2011           |                |                |
|                                    | Toplam                         | Erkek          | Kadın          | Toplam         | Erkek          | Kadın          |
| <b>GENEL Toplam</b>                | <b>256,644</b>                 | <b>138,568</b> | <b>118,076</b> | <b>286,257</b> | <b>150,483</b> | <b>135,774</b> |
| <b>İSKELE İLÇESİ</b>               |                                |                |                |                |                |                |
| <b>İskele İlçe Toplamı</b>         | <b>21,099</b>                  | <b>10,896</b>  | <b>10,203</b>  | <b>22,492</b>  | <b>11,524</b>  | <b>10,968</b>  |
| <b>İskele Merkez Bucak Toplamı</b> | <b>7,222</b>                   | <b>3,823</b>   | <b>3,399</b>   | <b>7,906</b>   | <b>3,967</b>   | <b>3,939</b>   |
| <b>İskele Belediye Toplamı</b>     | <b>7,222</b>                   | <b>3,823</b>   | <b>3,399</b>   | <b>7,906</b>   | <b>3,967</b>   | <b>3,939</b>   |
| <b>İSKELE</b>                      | 1,824                          | 948            | 876            | 1,948          | 973            | 975            |
| <b>AĞILLAR</b>                     | 176                            | 87             | 89             | 188            | 91             | 97             |
| <b>ALTINOVA</b>                    | 250                            | 115            | 135            | 229            | 115            | 114            |
| <b>ARDAHAN</b>                     | 350                            | 178            | 172            | 330            | 170            | 160            |
| <b>AYGÜN</b>                       | 380                            | 187            | 193            | 414            | 209            | 205            |
| <b>BOĞAZ</b>                       | 295                            | 186            | 109            | 157            | 86             | 71             |
| <b>BOĞAZIÇI</b>                    | 475                            | 234            | 241            | 514            | 252            | 262            |
| <b>BOĞAZTEPE</b>                   | 444                            | 280            | 164            | 312            | 151            | 161            |
| <b>CEVİZLİ</b>                     | 786                            | 457            | 329            | 1,110          | 564            | 546            |
| <b>ERGAZİ</b>                      | 207                            | 92             | 115            | 202            | 94             | 108            |
| <b>KALECİK</b>                     | 308                            | 171            | 137            | 435            | 225            | 210            |
| <b>KURTULUŞ</b>                    | 86                             | 44             | 42             | 106            | 55             | 51             |
| <b>KUZUCUK</b>                     | 283                            | 149            | 134            | 344            | 183            | 161            |
| <b>ÖTÜKEN</b>                      | 386                            | 192            | 194            | 550            | 267            | 283            |
| <b>SINIRÜSTÜ</b>                   | 154                            | 85             | 69             | 186            | 99             | 87             |
| <b>TOPÇUKÖY</b>                    | 336                            | 169            | 167            | 310            | 150            | 160            |
| <b>TURNALAR</b>                    | 134                            | 72             | 62             | 142            | 75             | 67             |
| <b>YARKÖY</b>                      | 348                            | 177            | 171            | 429            | 208            | 221            |
| <b>Mehmetçik Bucak Toplamı</b>     | <b>6,011</b>                   | <b>3,163</b>   | <b>2,848</b>   | <b>6,589</b>   | <b>3,562</b>   | <b>3,027</b>   |
| <b>Büyükkonuk Belediye Toplamı</b> | <b>2,749</b>                   | <b>1,455</b>   | <b>1,394</b>   | <b>2,860</b>   | <b>1,487</b>   | <b>1,373</b>   |
| <b>BÜYÜKKONUK</b>                  | 775                            | 399            | 376            | 812            | 435            | 377            |
| <b>KAPLICA</b>                     | 408                            | 205            | 203            | 389            | 197            | 192            |
| <b>KİLİTKAYA</b>                   | 177                            | 87             | 90             | 172            | 82             | 90             |
| <b>MERSİNLİK</b>                   | 169                            | 87             | 82             | 158            | 80             | 78             |
| <b>SAZLIKÖY</b>                    | 96                             | 46             | 50             | 44             | 23             | 21             |
| <b>TUZLUCA</b>                     | 334                            | 165            | 169            | 389            | 216            | 173            |
| <b>YEDİKONUK</b>                   | 859                            | 450            | 409            | 860            | 436            | 424            |
| <b>ZEYBEKKÖY</b>                   | 31                             | 16             | 15             | 36             | 18             | 18             |



**Tablo 5.****KKTC`de sürekli ikamet eden (Dejure) nüfusun, İlçe Bucak Belediye ve Mahalle bazında 2006 - 2011 yıllarının karşılaştırmalı tablosu, İskele İlçesi**

| İlçe, Bucak, Belediye, Mahalle       | Sayımın Yapıldığı Yıl Cinsiyet |                |                |                |                |                |
|--------------------------------------|--------------------------------|----------------|----------------|----------------|----------------|----------------|
|                                      | 2006                           |                |                | 2011           |                |                |
|                                      | Toplam                         | Erkek          | Kadın          | Toplam         | Erkek          | Kadın          |
| <b>GENEL Toplam</b>                  | <b>256,644</b>                 | <b>138,568</b> | <b>118,076</b> | <b>286,257</b> | <b>150,483</b> | <b>135,774</b> |
| <b>Mehmetçik Belediye Toplamı</b>    | <b>3,159</b>                   | <b>1,706</b>   | <b>1,453</b>   | <b>3,729</b>   | <b>2,075</b>   | <b>1,654</b>   |
| <b>MEHMETÇİK</b>                     | 1,196                          | 621            | 575            | 1,249          | 633            | 616            |
| <b>BAFRA</b>                         | 514                            | 344            | 170            | 1,019          | 706            | 313            |
| <b>BALALAN</b>                       | 97                             | 47             | 50             | 89             | 43             | 46             |
| <b>ÇAYIROVA</b>                      | 430                            | 221            | 209            | 406            | 210            | 196            |
| <b>KUMYALI</b>                       | 666                            | 344            | 322            | 686            | 342            | 344            |
| <b>PAMUKLU</b>                       | 256                            | 129            | 127            | 280            | 141            | 139            |
| <b>Kantara Toplamı</b>               | 3                              | 2              | 1              | 21             | 19             | 2              |
| <b>KANTARA</b>                       | 3                              | 2              | 1              | 21             | 19             | 2              |
| <b>Yeni Erenköy Bucak Toplamı</b>    | <b>7,866</b>                   | <b>3,910</b>   | <b>3,956</b>   | <b>7,976</b>   | <b>3,976</b>   | <b>4,000</b>   |
| <b>Dipkarpaz Belediye Toplamı</b>    | <b>2,286</b>                   | <b>1,125</b>   | <b>1,161</b>   | <b>2,349</b>   | <b>1,165</b>   | <b>1,184</b>   |
| <b>ERSİN PAŞA</b>                    | 749                            | 369            | 380            | 861            | 433            | 428            |
| <b>KALEBURNU</b>                     | 351                            | 157            | 194            | 333            | 158            | 175            |
| <b>POLAT PAŞA</b>                    | 589                            | 304            | 285            | 503            | 252            | 251            |
| <b>SANCAR PAŞA</b>                   | 597                            | 295            | 302            | 652            | 322            | 330            |
| <b>Yeni Erenköy Belediye Toplamı</b> | <b>5,580</b>                   | <b>2,785</b>   | <b>2,795</b>   | <b>5,627</b>   | <b>2,811</b>   | <b>2,816</b>   |
| <b>YENİ ERENKÖY</b>                  | 1,640                          | 816            | 824            | 1,774          | 874            | 900            |
| <b>ADAÇAY</b>                        | 88                             | 44             | 44             | 100            | 51             | 49             |
| <b>AVTEPE</b>                        | 151                            | 67             | 84             | 119            | 56             | 63             |
| <b>BOLTAŞLI</b>                      | 266                            | 143            | 123            | 228            | 118            | 110            |
| <b>DERİNCE</b>                       | 524                            | 264            | 260            | 488            | 250            | 238            |
| <b>ESENKÖY</b>                       | 58                             | 28             | 30             | 58             | 26             | 32             |
| <b>GELİNCİK</b>                      | 458                            | 233            | 225            | 496            | 245            | 251            |
| <b>KURUOVA</b>                       | 145                            | 64             | 81             | 132            | 58             | 74             |
| <b>SİPAHİ</b>                        | 659                            | 322            | 337            | 614            | 295            | 319            |
| <b>TAŞLICA</b>                       | 99                             | 53             | 46             | 80             | 40             | 40             |
| <b>YEŞİLKÖY</b>                      | 777                            | 386            | 391            | 799            | 411            | 388            |
| <b>ZİYAMET</b>                       | 715                            | 365            | 350            | 739            | 387            | 352            |

**Tablo 6.**  
**İlçe, Cinsiyet ve Tabiiyete göre KKTC`de sürekli ikamet eden (Dejure) nüfus,**  
**Aralık 2011**

| Tabiiyet                      | TOPLAM  | ERKEK   | KADIN   | İlçe - Cinsiyet |        |        |
|-------------------------------|---------|---------|---------|-----------------|--------|--------|
|                               |         |         |         | LEFKOŞA         |        |        |
|                               |         |         |         | Toplam          | Erkek  | Kadın  |
| <b>GENEL TOPLAM</b>           | 286,257 | 150,483 | 135,774 | 94,824          | 49,838 | 44,986 |
| <b>KKTC TOPLAM</b>            | 190,494 | 94,578  | 95,916  | 60,786          | 29,841 | 30,945 |
| YALNIZ KKTC                   | 136,362 | 67,140  | 69,222  | 44,992          | 21,903 | 23,089 |
| KKTC - Türkiye                | 38,085  | 19,755  | 18,330  | 9,664           | 5,058  | 4,606  |
| KKTC - Diğer                  | 16,047  | 7,683   | 8,364   | 6,130           | 2,880  | 3,250  |
| <b>TÜRKİYE</b>                | 80,550  | 47,842  | 32,708  | 30,449          | 17,982 | 12,467 |
| <b>Birleşik Krallık</b>       | 3,691   | 1,848   | 1,843   | 75              | 45     | 30     |
| <b>Türkmenistan</b>           | 1,760   | 665     | 1,095   | 1,013           | 419    | 594    |
| <b>Nijerya</b>                | 1,279   | 987     | 292     | 322             | 262    | 60     |
| <b>İran İslam Cumhuriyeti</b> | 1,152   | 646     | 506     | 46              | 32     | 14     |
| <b>Pakistan</b>               | 1,075   | 939     | 136     | 465             | 399    | 66     |
| <b>Bulgaristan</b>            | 920     | 417     | 503     | 388             | 183    | 205    |
| <b>Azerbeycan</b>             | 835     | 613     | 222     | 260             | 193    | 67     |
| <b>Diğer</b>                  | 4,501   | 1,948   | 2,553   | 1,020           | 482    | 538    |

**Tablo 6.**  
**İlçe, Cinsiyet ve Tabiiyete göre KKTC`de sürekli ikamet eden (Dejure) nüfus,**  
**Aralık 2011**

| Tabiiyet                      | İlçe - Cinsiyet |        |        |        |        |        |
|-------------------------------|-----------------|--------|--------|--------|--------|--------|
|                               | GAZİMAĞUSA      |        |        | GİRNE  |        |        |
|                               | Toplam          | Erkek  | Kadın  | Toplam | Erkek  | Kadın  |
| <b>GENEL TOPLAM</b>           | 69,741          | 36,742 | 32,999 | 69,163 | 36,718 | 32,445 |
| <b>KKTC TOPLAM</b>            | 49,794          | 24,873 | 24,921 | 38,433 | 19,214 | 19,219 |
| YALNIZ KKTC                   | 34,646          | 17,060 | 17,586 | 27,142 | 13,482 | 13,660 |
| KKTC - Türkiye                | 11,888          | 6,177  | 5,711  | 7,438  | 3,931  | 3,507  |
| KKTC - Diğer                  | 3,260           | 1,636  | 1,624  | 3,853  | 1,801  | 2,052  |
| <b>TÜRKİYE</b>                | 16,193          | 9,610  | 6,583  | 23,844 | 14,196 | 9,648  |
| <b>Birleşik Krallık</b>       | 371             | 185    | 186    | 3,057  | 1,523  | 1,534  |
| <b>Türkmenistan</b>           | 260             | 93     | 167    | 387    | 134    | 253    |
| <b>Nijerya</b>                | 592             | 439    | 153    | 238    | 186    | 52     |
| <b>İran İslam Cumhuriyeti</b> | 901             | 506    | 395    | 164    | 86     | 78     |
| <b>Pakistan</b>               | 90              | 79     | 11     | 485    | 428    | 57     |
| <b>Bulgaristan</b>            | 17              | 8      | 9      | 493    | 215    | 278    |
| <b>Azerbaycan</b>             | 444             | 349    | 95     | 88     | 48     | 40     |
| <b>Diğer</b>                  | 1,079           | 600    | 479    | 1,974  | 688    | 1,286  |

**Tablo 6.**  
**İlçe, Cinsiyet ve Tabiiyete göre KKTC`de sürekli ikamet eden (Dejure) nüfus,**  
**Aralık 2011**

| Tabiiyet                      | İlçe - Cinsiyet |        |        |        |        |        |
|-------------------------------|-----------------|--------|--------|--------|--------|--------|
|                               | GÜZELYURT       |        |        | İSKELE |        |        |
|                               | Toplam          | Erkek  | Kadın  | Toplam | Erkek  | Kadın  |
| <b>GENEL TOPLAM</b>           | 30,037          | 15,661 | 14,376 | 22,492 | 11,524 | 10,968 |
| <b>KKTC TOPLAM</b>            | 21,350          | 10,560 | 10,790 | 20,131 | 10,090 | 10,041 |
| YALNIZ KKTC                   | 16,701          | 8,185  | 8,516  | 12,881 | 6,510  | 6,371  |
| KKTC - Türkiye                | 2,767           | 1,452  | 1,315  | 6,328  | 3,137  | 3,191  |
| KKTC - Diğer                  | 1,882           | 923    | 959    | 922    | 443    | 479    |
| <b>TÜRKİYE</b>                | 8,076           | 4,761  | 3,315  | 1,988  | 1,293  | 695    |
| <b>Birleşik Krallık</b>       | 39              | 22     | 17     | 149    | 73     | 76     |
| <b>Türkmenistan</b>           | 61              | 10     | 51     | 39     | 9      | 30     |
| <b>Nijerya</b>                | 126             | 99     | 27     | 1      | 1      | 0      |
| <b>İran İslam Cumhuriyeti</b> | 18              | 12     | 6      | 23     | 10     | 13     |
| <b>Pakistan</b>               | 29              | 28     | 1      | 6      | 5      | 1      |
| <b>Bulgaristan</b>            | 18              | 8      | 10     | 4      | 3      | 1      |
| <b>Azerbeycan</b>             | 28              | 16     | 12     | 15     | 7      | 8      |
| <b>Diğer</b>                  | 292             | 145    | 147    | 136    | 33     | 103    |

**Tablo 7.**  
**KKTC`de sürekli ikamet eden (Dejure) KKTC Vatandaşı nüfusun, İlçe ve Cinsiyet**  
**bazında dağılımı, Aralık 2011**

| İlçe              | TOPLAM         | ERKEK         |               | KADIN         |               |
|-------------------|----------------|---------------|---------------|---------------|---------------|
|                   |                | Toplam        | % Pay         | Toplam        | % Pay         |
| <b>Toplam</b>     | <b>190,494</b> | <b>94,578</b> | <b>49.65%</b> | <b>95,916</b> | <b>50.35%</b> |
| <b>Lefkoşa</b>    | <b>60,786</b>  | 29,841        | 49.09%        | 30,945        | 50.91%        |
| <b>Gazimağusa</b> | <b>49,794</b>  | 24,873        | 49.95%        | 24,921        | 50.05%        |
| <b>Girne</b>      | <b>38,433</b>  | 19,214        | 49.99%        | 19,219        | 50.01%        |
| <b>Güzelyurt</b>  | <b>21,350</b>  | 10,560        | 49.46%        | 10,790        | 50.54%        |
| <b>İskele</b>     | <b>20,131</b>  | 10,090        | 50.12%        | 10,041        | 49.88%        |

**Tablo 8.****Doğum yeri, sürekli kamet edilen yer ve cinsiyete göre Dejure nüfus,  
Aralık 2011**

| Doğum Yer                   |                               | Toplam         | Erkek          | Kadın          | Sürekli İkamet Edilen Yer |               |               |
|-----------------------------|-------------------------------|----------------|----------------|----------------|---------------------------|---------------|---------------|
|                             |                               |                |                |                | LEFKOŞA                   |               |               |
|                             |                               |                |                |                | Toplam                    | Erkek         | Kadın         |
| <b>Toplam De-jure Nüfus</b> |                               | <b>286,257</b> | <b>150,483</b> | <b>135,774</b> | <b>94,824</b>             | <b>49,838</b> | <b>44,986</b> |
| <b>KKTC</b>                 | <b>LEFKOŞA</b>                | <b>66,833</b>  | 33,306         | 33,527         | 40,156                    | 19,894        | 20,262        |
|                             | <b>GAZİMAĞUSA</b>             | <b>37,027</b>  | 18,634         | 18,393         | 3,857                     | 1,763         | 2,094         |
|                             | <b>GİRNE</b>                  | <b>12,719</b>  | 6,477          | 6,242          | 1,470                     | 735           | 735           |
|                             | <b>GÜZELYURT</b>              | <b>10,457</b>  | 5,158          | 5,299          | 1,710                     | 797           | 913           |
|                             | <b>İSKELE</b>                 | <b>4,387</b>   | 2,305          | 2,082          | 294                       | 146           | 148           |
| <b>GÜNEY KIBRIS</b>         | <b>LEFKOŞA</b>                | <b>2,958</b>   | 1,412          | 1,546          | 1,124                     | 517           | 607           |
|                             | <b>MAĞUSA</b>                 | <b>237</b>     | 104            | 133            | 60                        | 22            | 38            |
|                             | <b>LARNAKA</b>                | <b>5,872</b>   | 2,760          | 3,112          | 1,303                     | 619           | 684           |
|                             | <b>LİMASOL</b>                | <b>8,579</b>   | 4,031          | 4,548          | 1,334                     | 642           | 692           |
|                             | <b>BAF</b>                    | <b>11,138</b>  | 5,308          | 5,830          | 2,841                     | 1,336         | 1,505         |
| <b>TÜRKİYE</b>              |                               | <b>104,641</b> | 60,452         | 44,189         | 35,000                    | 20,482        | 14,518        |
| <b>DİĞER ÜLKE</b>           | <b>Birleşik Krallık</b>       | <b>6,476</b>   | 2,992          | 3,484          | 849                       | 369           | 480           |
|                             | <b>Bulgaristan</b>            | <b>1,963</b>   | 852            | 1,111          | 946                       | 429           | 517           |
|                             | <b>Türkmenistan</b>           | <b>1,795</b>   | 669            | 1,126          | 1,031                     | 423           | 608           |
|                             | <b>Nijerya</b>                | <b>1,283</b>   | 984            | 299            | 322                       | 261           | 61            |
|                             | <b>İran İslam Cumhuriyeti</b> | <b>1,205</b>   | 675            | 530            | 54                        | 36            | 18            |
|                             | <b>Pakistan</b>               | <b>1,121</b>   | 983            | 138            | 491                       | 424           | 67            |
|                             | <b>Azerbeycan</b>             | <b>839</b>     | 601            | 238            | 261                       | 190           | 71            |
|                             | <b>Moldova Cumhuriyeti</b>    | <b>804</b>     | 94             | 710            | 265                       | 41            | 224           |
|                             | <b>Almanya</b>                | <b>597</b>     | 306            | 291            | 149                       | 80            | 69            |
|                             | <b>Rusya Federasyonu</b>      | <b>485</b>     | 138            | 347            | 81                        | 19            | 62            |
|                             | <b>Diğer</b>                  | <b>4,841</b>   | 2,242          | 2,599          | 1,226                     | 613           | 613           |

**Tablo 8.**  
Doğum yeri, sürekli kamet edilen yer ve cinsiyete göre Dejure nüfus,  
Aralık 2011

| Doğum Yeri                  |                               | Sürekli İkamet Edilen Yer |               |               |               |               |               |
|-----------------------------|-------------------------------|---------------------------|---------------|---------------|---------------|---------------|---------------|
|                             |                               | GAZİMAĞUSA                |               |               | GİRNE         |               |               |
|                             |                               | Toplam                    | Erkek         | Kadın         | Toplam        | Erkek         | Kadın         |
| <b>Toplam De-jure Nüfus</b> |                               | <b>69,741</b>             | <b>36,742</b> | <b>32,999</b> | <b>69,163</b> | <b>36,718</b> | <b>32,445</b> |
| <b>KKTC</b>                 | <b>LEFKOŞA</b>                | 8,535                     | 4,257         | 4,278         | 11,492        | 5,831         | 5,661         |
|                             | <b>GAZİMAĞUSA</b>             | 22,984                    | 11,699        | 11,285        | 1,428         | 717           | 711           |
|                             | <b>GİRNE</b>                  | 427                       | 193           | 234           | 10,413        | 5,370         | 5,043         |
|                             | <b>GÜZELYURT</b>              | 390                       | 191           | 199           | 951           | 469           | 482           |
|                             | <b>İSKELE</b>                 | 1,068                     | 519           | 549           | 95            | 58            | 37            |
| <b>GÜNEY KIBRIS</b>         | <b>LEFKOŞA</b>                | 319                       | 151           | 168           | 518           | 273           | 245           |
|                             | <b>MAĞUSA</b>                 | 89                        | 40            | 49            | 51            | 23            | 28            |
|                             | <b>LARNAKA</b>                | 2,618                     | 1,231         | 1,387         | 1,000         | 446           | 554           |
|                             | <b>LİMASOL</b>                | 1,618                     | 758           | 860           | 3,044         | 1,428         | 1,616         |
|                             | <b>BAF</b>                    | 1,878                     | 853           | 1,025         | 3,175         | 1,572         | 1,603         |
| <b>TÜRKİYE</b>              |                               | 24,853                    | 14,083        | 10,770        | 27,937        | 16,418        | 11,519        |
| <b>DİĞER ÜLKE</b>           | <b>Birleşik Krallık</b>       | 1,067                     | 478           | 589           | 3,978         | 1,880         | 2,098         |
|                             | <b>Bulgaristan</b>            | 82                        | 37            | 45            | 892           | 366           | 526           |
|                             | <b>Türkmenistan</b>           | 262                       | 90            | 172           | 399           | 137           | 262           |
|                             | <b>Nijerya</b>                | 594                       | 436           | 158           | 241           | 188           | 53            |
|                             | <b>İran İslam Cumhuriyeti</b> | 922                       | 519           | 403           | 182           | 95            | 87            |
|                             | <b>Pakistan</b>               | 93                        | 83            | 10            | 501           | 442           | 59            |
|                             | <b>Azerbeycan</b>             | 441                       | 343           | 98            | 94            | 50            | 44            |
|                             | <b>Moldova Cumhuriyeti</b>    | 165                       | 15            | 150           | 257           | 30            | 227           |
|                             | <b>Almanya</b>                | 112                       | 69            | 43            | 264           | 120           | 144           |
|                             | <b>Rusya Federasyonu</b>      | 70                        | 17            | 53            | 307           | 96            | 211           |
|                             | <b>Diğer</b>                  | 1,154                     | 680           | 474           | 1,944         | 709           | 1,235         |

**Tablo 8.**  
Doğum yeri, sürekli kamet edilen yer ve cinsiyete göre Dejure nüfus,  
Aralık 2011

| Doğum Yer                   |                               | Sürekli İkamet Edilen Yer |               |               |               |               |               |
|-----------------------------|-------------------------------|---------------------------|---------------|---------------|---------------|---------------|---------------|
|                             |                               | GÜZELYURT                 |               |               | İSKELE        |               |               |
|                             |                               | Toplam                    | Erkek         | Kadın         | Toplam        | Erkek         | Kadın         |
| <b>Toplam De-jure Nüfus</b> |                               | <b>30,037</b>             | <b>15,661</b> | <b>14,376</b> | <b>22,492</b> | <b>11,524</b> | <b>10,968</b> |
| <b>KKTC</b>                 | <b>LEFKOŞA</b>                | 5,002                     | 2,546         | 2,456         | 1,648         | 778           | 870           |
|                             | <b>GAZİMAĞUSA</b>             | 435                       | 209           | 226           | 8,323         | 4,246         | 4,077         |
|                             | <b>GİRNE</b>                  | 326                       | 147           | 179           | 83            | 32            | 51            |
|                             | <b>GÜZELYURT</b>              | 7,089                     | 3,550         | 3,539         | 317           | 151           | 166           |
|                             | <b>İSKELE</b>                 | 37                        | 19            | 18            | 2,893         | 1,563         | 1,330         |
| <b>GÜNEY KIBRIS</b>         | <b>LEFKOŞA</b>                | 684                       | 319           | 365           | 313           | 152           | 161           |
|                             | <b>MAĞUSA</b>                 | 17                        | 9             | 8             | 20            | 10            | 10            |
|                             | <b>LARNAKA</b>                | 182                       | 78            | 104           | 769           | 386           | 383           |
|                             | <b>LİMASOL</b>                | 2,456                     | 1,146         | 1,310         | 127           | 57            | 70            |
|                             | <b>BAF</b>                    | 2,989                     | 1,421         | 1,568         | 255           | 126           | 129           |
| <b>TÜRKİYE</b>              |                               | 9,870                     | 5,738         | 4,132         | 6,981         | 3,731         | 3,250         |
| <b>DİĞER ÜLKE</b>           | <b>Birleşik Krallık</b>       | 186                       | 86            | 100           | 396           | 179           | 217           |
|                             | <b>Bulgaristan</b>            | 28                        | 12            | 16            | 15            | 8             | 7             |
|                             | <b>Türkmenistan</b>           | 63                        | 10            | 53            | 40            | 9             | 31            |
|                             | <b>Nijerya</b>                | 125                       | 98            | 27            | 1             | 1             | 0             |
|                             | <b>İran İslam Cumhuriyeti</b> | 20                        | 13            | 7             | 27            | 12            | 15            |
|                             | <b>Pakistan</b>               | 30                        | 29            | 1             | 6             | 5             | 1             |
|                             | <b>Azerbeycan</b>             | 27                        | 12            | 15            | 16            | 6             | 10            |
|                             | <b>Moldova Cumhuriyeti</b>    | 91                        | 5             | 86            | 26            | 3             | 23            |
|                             | <b>Almanya</b>                | 46                        | 26            | 20            | 26            | 11            | 15            |
|                             | <b>Rusya Federasyonu</b>      | 14                        | 3             | 11            | 13            | 3             | 10            |
|                             | <b>Diğer</b>                  | 320                       | 185           | 135           | 197           | 55            | 142           |



**Tablo 9.****Doğum yeri, sürekli kamet edilen yer ve cinsiyete göre KKTC Vatandaşı nüfus, Aralık 2011**

| Doğum Yeri                  |                            | Toplam         | Erkek         | Kadın         | Sürekli İkamet Edilen Yer |               |               |
|-----------------------------|----------------------------|----------------|---------------|---------------|---------------------------|---------------|---------------|
|                             |                            |                |               |               | LEFKOŞA                   |               |               |
|                             |                            |                |               |               | Toplam                    | Erkek         | Kadın         |
| <b>Toplam De-jure Nüfus</b> |                            | <b>190,494</b> | <b>94,578</b> | <b>95,916</b> | <b>60,786</b>             | <b>29,841</b> | <b>30,945</b> |
| <b>KKTC</b>                 | <b>LEFKOŞA</b>             | <b>62,838</b>  | 31,267        | 31,571        | 37,100                    | 18,331        | 18,769        |
|                             | <b>GAZİMAĞUSA</b>          | <b>36,219</b>  | 18,231        | 17,988        | 3,813                     | 1,749         | 2,064         |
|                             | <b>GİRNE</b>               | <b>11,185</b>  | 5,687         | 5,498         | 1,389                     | 692           | 697           |
|                             | <b>GÜZELYURT</b>           | <b>10,024</b>  | 4,937         | 5,087         | 1,702                     | 792           | 910           |
|                             | <b>İSKELE</b>              | <b>4,377</b>   | 2,299         | 2,078         | 292                       | 144           | 148           |
| <b>GÜNEY KIBRIS</b>         | <b>LEFKOŞA</b>             | <b>2,948</b>   | 1,407         | 1,541         | 1,120                     | 515           | 605           |
|                             | <b>MAĞUSA</b>              | <b>231</b>     | 98            | 133           | 59                        | 21            | 38            |
|                             | <b>LARNAKA</b>             | <b>5,843</b>   | 2,743         | 3,100         | 1,293                     | 612           | 681           |
|                             | <b>LİMASOL</b>             | <b>8,575</b>   | 4,027         | 4,548         | 1,334                     | 642           | 692           |
|                             | <b>BAF</b>                 | <b>11,134</b>  | 5,308         | 5,826         | 2,841                     | 1,336         | 1,505         |
| <b>TÜRKİYE</b>              |                            | <b>31,234</b>  | 16,265        | 14,969        | 7,877                     | 4,207         | 3,670         |
| <b>DİĞER ÜLKE</b>           | <b>Birleşik Krallık</b>    | <b>2,913</b>   | 1,206         | 1,707         | 783                       | 329           | 454           |
|                             | <b>Bulgaristan</b>         | <b>1,028</b>   | 434           | 594           | 562                       | 249           | 313           |
|                             | <b>Moldova Cumhuriyeti</b> | <b>297</b>     | 16            | 281           | 81                        | 4             | 77            |
|                             | <b>Avustralya</b>          | <b>215</b>     | 79            | 136           | 74                        | 22            | 52            |
|                             | <b>Almanya</b>             | <b>195</b>     | 94            | 101           | 54                        | 28            | 26            |
|                             | <b>Diğer</b>               | <b>1,238</b>   | 480           | 758           | 412                       | 168           | 244           |

**Tablo 9.****Doğum yeri, sürekli kamet edilen yer ve cinsiyete göre KKTC Vatandaşı nüfus, Aralık 2011**

| Doğum Yer                   |                            | Sürekli İkamet Edilen Yer |               |               |               |               |               |
|-----------------------------|----------------------------|---------------------------|---------------|---------------|---------------|---------------|---------------|
|                             |                            | GAZİMAĞUSA                |               |               | GİRNE         |               |               |
|                             |                            | Toplam                    | Erkek         | Kadın         | Toplam        | Erkek         | Kadın         |
| <b>Toplam De-jure Nüfus</b> |                            | <b>49,794</b>             | <b>24,873</b> | <b>24,921</b> | <b>38,433</b> | <b>19,214</b> | <b>19,219</b> |
| <b>KKTC</b>                 | <b>LEFKOŞA</b>             | 8,327                     | 4,156         | 4,171         | 10,924        | 5,532         | 5,392         |
|                             | <b>GAZİMAĞUSA</b>          | 22,304                    | 11,357        | 10,947        | 1,403         | 706           | 697           |
|                             | <b>GİRNE</b>               | 398                       | 181           | 217           | 9,013         | 4,646         | 4,367         |
|                             | <b>GÜZELYURT</b>           | 380                       | 183           | 197           | 929           | 458           | 471           |
|                             | <b>İSKELE</b>              | 1,067                     | 519           | 548           | 94            | 58            | 36            |
| <b>GÜNEY KIBRIS</b>         | <b>LEFKOŞA</b>             | 319                       | 151           | 168           | 512           | 270           | 242           |
|                             | <b>MAĞUSA</b>              | 87                        | 38            | 49            | 50            | 22            | 28            |
|                             | <b>LARNAKA</b>             | 2,610                     | 1,226         | 1,384         | 992           | 443           | 549           |
|                             | <b>LİMASOL</b>             | 1,617                     | 757           | 860           | 3,042         | 1,426         | 1,616         |
|                             | <b>BAF</b>                 | 1,878                     | 853           | 1,025         | 3,172         | 1,572         | 1,600         |
| <b>TÜRKİYE</b>              |                            | 9,666                     | 4,983         | 4,683         | 6,226         | 3,310         | 2,916         |
| <b>DİĞER ÜLKE</b>           | <b>Birleşik Krallık</b>    | 704                       | 298           | 406           | 1,025         | 405           | 620           |
|                             | <b>Bulgaristan</b>         | 56                        | 23            | 33            | 391           | 155           | 236           |
|                             | <b>Moldova Cumhuriyeti</b> | 65                        | 6             | 59            | 99            | 4             | 95            |
|                             | <b>Avustralya</b>          | 36                        | 11            | 25            | 69            | 33            | 36            |
|                             | <b>Almanya</b>             | 46                        | 30            | 16            | 71            | 25            | 46            |
|                             | <b>Diğer</b>               | 234                       | 101           | 133           | 421           | 149           | 272           |

**Tablo 9.**  
Doğum yeri, sürekli kamet edilen yer ve cinsiyete göre KKTC Vatandaşı nüfus,  
Aralık 2011

| Doğum Yer                   |                            | Sürekli İkamet Edilen Yer |               |               |               |               |               |
|-----------------------------|----------------------------|---------------------------|---------------|---------------|---------------|---------------|---------------|
|                             |                            | GÜZELYURT                 |               |               | İSKELE        |               |               |
|                             |                            | Toplam                    | Erkek         | Kadın         | Toplam        | Erkek         | Kadın         |
| <b>Toplam De-jure Nüfus</b> |                            | <b>21,350</b>             | <b>10,560</b> | <b>10,790</b> | <b>20,131</b> | <b>10,090</b> | <b>10,041</b> |
| <b>KKTC</b>                 | <b>LEFKOŞA</b>             | 4,852                     | 2,478         | 2,374         | 1,635         | 770           | 865           |
|                             | <b>GAZİMAĞUSA</b>          | 431                       | 207           | 224           | 8,268         | 4,212         | 4,056         |
|                             | <b>GİRNE</b>               | 309                       | 139           | 170           | 76            | 29            | 47            |
|                             | <b>GÜZELYURT</b>           | 6,696                     | 3,353         | 3,343         | 317           | 151           | 166           |
|                             | <b>İSKELE</b>              | 37                        | 19            | 18            | 2,887         | 1,559         | 1,328         |
| <b>GÜNEY KIBRIS</b>         | <b>LEFKOŞA</b>             | 684                       | 319           | 365           | 313           | 152           | 161           |
|                             | <b>MAĞUSA</b>              | 16                        | 8             | 8             | 19            | 9             | 10            |
|                             | <b>LARNAKA</b>             | 180                       | 77            | 103           | 768           | 385           | 383           |
|                             | <b>LİMASOL</b>             | 2,455                     | 1,145         | 1,310         | 127           | 57            | 70            |
|                             | <b>BAF</b>                 | 2,988                     | 1,421         | 1,567         | 255           | 126           | 129           |
| <b>TÜRKİYE</b>              |                            | 2,383                     | 1,275         | 1,108         | 5,082         | 2,490         | 2,592         |
| <b>DİĞER ÜLKE</b>           | <b>Birleşik Krallık</b>    | 152                       | 66            | 86            | 249           | 108           | 141           |
|                             | <b>Bulgaristan</b>         | 8                         | 2             | 6             | 11            | 5             | 6             |
|                             | <b>Moldova Cumhuriyeti</b> | 36                        | 0             | 36            | 16            | 2             | 14            |
|                             | <b>Avustralya</b>          | 24                        | 11            | 13            | 12            | 2             | 10            |
|                             | <b>Almanya</b>             | 13                        | 7             | 6             | 11            | 4             | 7             |
|                             | <b>Diğer</b>               | 86                        | 33            | 53            | 85            | 29            | 56            |

**Tablo 10.**  
**İlçe, Yaş Grubu ve Cinsiyete göre sürekli ikamet eden nüfus,**  
**Aralık 2011**

| Yaş Grubu          | TOPLAM         | ERKEK          | KADIN          | LEFKOŞA       |               |               |
|--------------------|----------------|----------------|----------------|---------------|---------------|---------------|
|                    |                |                |                | Toplam        | Erkek         | Kadın         |
| <b>Toplam</b>      | <b>286,257</b> | <b>150,483</b> | <b>135,774</b> | <b>94,824</b> | <b>49,838</b> | <b>44,986</b> |
| <b>0-14</b>        | <b>52,710</b>  | 27,158         | 25,552         | 17,684        | 9,128         | 8,556         |
| <b>15-19</b>       | <b>20,807</b>  | 11,313         | 9,494          | 7,120         | 3,860         | 3,260         |
| <b>20-24</b>       | <b>33,309</b>  | 19,297         | 14,012         | 11,608        | 6,598         | 5,010         |
| <b>25-29</b>       | <b>29,292</b>  | 16,223         | 13,069         | 9,966         | 5,603         | 4,363         |
| <b>30-34</b>       | <b>27,823</b>  | 14,782         | 13,041         | 9,449         | 5,036         | 4,413         |
| <b>35-39</b>       | <b>22,853</b>  | 12,023         | 10,830         | 7,658         | 4,019         | 3,639         |
| <b>40-44</b>       | <b>19,118</b>  | 10,075         | 9,043          | 6,447         | 3,411         | 3,036         |
| <b>45-49</b>       | <b>17,707</b>  | 9,278          | 8,429          | 5,850         | 3,038         | 2,812         |
| <b>50-54</b>       | <b>15,271</b>  | 7,654          | 7,617          | 4,972         | 2,467         | 2,505         |
| <b>55-59</b>       | <b>13,154</b>  | 6,746          | 6,408          | 3,898         | 1,987         | 1,911         |
| <b>60-64</b>       | <b>10,952</b>  | 5,432          | 5,520          | 3,139         | 1,533         | 1,606         |
| <b>65-69</b>       | <b>8,261</b>   | 4,042          | 4,219          | 2,435         | 1,171         | 1,264         |
| <b>70-74</b>       | <b>6,091</b>   | 2,754          | 3,337          | 1,889         | 885           | 1,004         |
| <b>75-79</b>       | <b>4,372</b>   | 1,934          | 2,438          | 1,307         | 569           | 738           |
| <b>80-84</b>       | <b>2,710</b>   | 1,081          | 1,629          | 788           | 303           | 485           |
| <b>85 VE ÜZERİ</b> | <b>1,827</b>   | 691            | 1,136          | 614           | 230           | 384           |

**Tablo 10.**  
**İlçe, Yaş Grubu ve Cinsiyete göre sürekli ikamet eden nüfus,**  
**Aralık 2011**

| Yaş Grubu          | GAZİMAĞUSA    |               |               | GİRNE         |               |               |
|--------------------|---------------|---------------|---------------|---------------|---------------|---------------|
|                    | Toplam        | Erkek         | Kadın         | Toplam        | Erkek         | Kadın         |
| <b>Toplam</b>      | <b>69,741</b> | <b>36,742</b> | <b>32,999</b> | <b>69,163</b> | <b>36,718</b> | <b>32,445</b> |
| <b>0-14</b>        | 12,824        | 6,659         | 6,165         | 12,504        | 6,427         | 6,077         |
| <b>15-19</b>       | 5,519         | 3,052         | 2,467         | 4,235         | 2,283         | 1,952         |
| <b>20-24</b>       | 8,834         | 5,152         | 3,682         | 7,192         | 4,253         | 2,939         |
| <b>25-29</b>       | 7,276         | 4,007         | 3,269         | 7,542         | 4,191         | 3,351         |
| <b>30-34</b>       | 6,633         | 3,519         | 3,114         | 7,447         | 3,987         | 3,460         |
| <b>35-39</b>       | 5,528         | 2,837         | 2,691         | 5,811         | 3,125         | 2,686         |
| <b>40-44</b>       | 4,459         | 2,303         | 2,156         | 4,877         | 2,598         | 2,279         |
| <b>45-49</b>       | 4,161         | 2,161         | 2,000         | 4,252         | 2,316         | 1,936         |
| <b>50-54</b>       | 3,609         | 1,808         | 1,801         | 3,581         | 1,832         | 1,749         |
| <b>55-59</b>       | 3,254         | 1,662         | 1,592         | 3,155         | 1,586         | 1,569         |
| <b>60-64</b>       | 2,551         | 1,298         | 1,253         | 2,914         | 1,436         | 1,478         |
| <b>65-69</b>       | 1,870         | 919           | 951           | 2,189         | 1,107         | 1,082         |
| <b>70-74</b>       | 1,255         | 563           | 692           | 1,573         | 730           | 843           |
| <b>75-79</b>       | 950           | 422           | 528           | 995           | 463           | 532           |
| <b>80-84</b>       | 616           | 231           | 385           | 554           | 253           | 301           |
| <b>85 VE ÜZERİ</b> | 402           | 149           | 253           | 342           | 131           | 211           |

**Tablo 10.**  
**İlçe, Yaş Grubu ve Cinsiyete göre sürekli ikamet eden nüfus,**  
**Aralık 2011**

| Yaş Grubu          | GÜZELYURT     |               |               | İSKELE        |               |               |
|--------------------|---------------|---------------|---------------|---------------|---------------|---------------|
|                    | Toplam        | Erkek         | Kadın         | Toplam        | Erkek         | Kadın         |
| <b>Toplam</b>      | <b>30,037</b> | <b>15,661</b> | <b>14,376</b> | <b>22,492</b> | <b>11,524</b> | <b>10,968</b> |
| <b>0-14</b>        | 4,944         | 2,534         | 2,410         | 4,754         | 2,410         | 2,344         |
| <b>15-19</b>       | 2,399         | 1,351         | 1,048         | 1,534         | 767           | 767           |
| <b>20-24</b>       | 3,943         | 2,400         | 1,543         | 1,732         | 894           | 838           |
| <b>25-29</b>       | 2,586         | 1,407         | 1,179         | 1,922         | 1,015         | 907           |
| <b>30-34</b>       | 2,312         | 1,163         | 1,149         | 1,982         | 1,077         | 905           |
| <b>35-39</b>       | 1,926         | 1,009         | 917           | 1,930         | 1,033         | 897           |
| <b>40-44</b>       | 1,849         | 964           | 885           | 1,486         | 799           | 687           |
| <b>45-49</b>       | 1,887         | 932           | 955           | 1,557         | 831           | 726           |
| <b>50-54</b>       | 1,865         | 910           | 955           | 1,244         | 637           | 607           |
| <b>55-59</b>       | 1,715         | 911           | 804           | 1,132         | 600           | 532           |
| <b>60-64</b>       | 1,408         | 714           | 694           | 940           | 451           | 489           |
| <b>65-69</b>       | 1,047         | 492           | 555           | 720           | 353           | 367           |
| <b>70-74</b>       | 790           | 321           | 469           | 584           | 255           | 329           |
| <b>75-79</b>       | 643           | 264           | 379           | 477           | 216           | 261           |
| <b>80-84</b>       | 439           | 183           | 256           | 313           | 111           | 202           |
| <b>85 VE ÜZERİ</b> | 284           | 106           | 178           | 185           | 75            | 110           |



## **DEVLET PLANLAMA ÖRGÜTÜ**

Başbakanlık,

Lefkoşa,

Kuzey Kıbrıs Türk Cumhuriyeti

Telefon : +90 392 228 76 53

Fax : +90 392 228 59 88

E-posta : [dpo@devplan.org](mailto:dpo@devplan.org)