



UNIVERSITÉ
PARIS-EST
MARNE-LA-VALLÉE



copyright © Epamame - Crédit photo : Eric Morency

GUIDE DE L'ÉTUDIANT

2015 - 2016

⋮ APPRENDRE ⋮ INVENTER ⋮ COMPRENDRE

ÉDITO DU PRÉSIDENT



Vous venez de vous inscrire ou réinscrire à l'Université Paris-Est Marne-la-Vallée (UPEM) et je vous en félicite. Vous avez choisi une Université qui s'attache à développer la professionnalisation, l'innovation pédagogique, l'excellence disciplinaire et une recherche de qualité, sur un campus agréable à vivre et proche de Paris.

Une nouvelle offre de formation adaptée à vos besoins

A compter de cette rentrée, l'UPEM affiche une offre de formation commune avec son partenaire l'Université Paris-Est Créteil Val-de-Marne (UPEC) : une offre pluridisciplinaire (y compris santé et droit) plus cohérente et plus lisible à l'échelle de l'Est parisien. À moyen terme, il est prévu que les deux universités créent une nouvelle entité, ce qui simplifiera vos démarches.

Votre insertion professionnelle nous concerne

Nous sommes reconnus en France pour la professionnalisation avec, entre autres, plus de 23% d'étudiants inscrits en apprentissage chaque année.

Vos enseignants ainsi que le Service d'Information, d'Orientation et d'Insertion Professionnelle (SIO-IP) se tiennent à votre disposition pour vous accompagner dans votre orientation et dans la création de votre projet professionnel.

L'Université Paris-Est Marne-la-Vallée construit l'avenir

Animé par l'UPEM et ses partenaires* de la COMUE « Université Paris-Est », le campus de la Cité Descartes est l'un des plus grands centres mondiaux sur les thèmes de la ville, de l'environnement et leurs ingénieries. Pour cette rentrée 2015, l'ouverture et l'installation de l'École d'Urbanisme de Paris** dans le bâtiment Bienvenue illustre ce positionnement, ainsi que le partenariat entre l'UPEM et l'UPEC.

Une vie de campus en plein essor

Le campus de la Cité Descartes, en plus d'être proche de Paris, vous offre un cadre d'étude idéal, grâce à ses étangs, bois et grands espaces.

Depuis novembre 2014, et avec le soutien de la Région Île-de-France, vous bénéficiez d'un lieu qui vous est entièrement dédié, la Maison de l'Étudiant.

Au nom de toute l'équipe de direction et de l'ensemble des personnels de l'UPEM, je vous souhaite une très bonne année universitaire.

Gilles Roussel
Président

* Université Paris-Est Créteil Val-de-Marne ; École des Ponts ParisTech ; École nationale vétérinaire d'Alfort ; ESIEE Paris ; École spéciale des travaux publics, du bâtiment et de l'industrie ; École des ingénieurs de la ville de Paris ; L'École nationale supérieure d'architecture de la ville et des territoires à Marne-la-Vallée ; École nationale supérieure d'architecture de Paris-Belleville ; École nationale supérieure d'architecture de Paris-Malaquais ; Centre national de la recherche scientifique ; Institut national de la santé et de la recherche médicale ; Institut français des sciences et technologies des transports, de l'aménagement et des réseaux ; Agence nationale de sécurité sanitaire de l'alimentation, de l'environnement et du travail ; Centre scientifique et technique du bâtiment ; Établissement Français du Sang ; Institut national de l'audiovisuel ; Institut national de l'information géographique et forestière ; Institut technologique FCBA (Forêt Cellulose Bois-construction Ameublement) ; Laboratoire de recherche des monuments historiques ; Assistance publique - Hôpitaux de Paris ; Centre hospitalier intercommunal de Créteil ; Efficacity, Institut pour la transition énergétique en partenariat avec UPE (Investissements d'Avenir) ; SATT Ile-de-France Innov, sociétés d'accélération du transfert de technologie ; Pôle de compétitivité Advancity ; Medicen Paris Région, pôle de compétitivité mondial des technologies innovantes pour la santé et les nouvelles thérapies.

** École d'Urbanisme de Paris = regroupement de l'Institut Français d'Urbanisme (UPEM) et de l'Institut d'Urbanisme de Paris (UPEC)

SOMMAIRE

VOS ÉTUDES À L'UPEM.....	7
PLANS D'ACCÈS À L'UNIVERSITÉ	9
LA MAISON DE L'ÉTUDIANT	11
INSCRIPTION PÉDAGOGIQUE, SÉCURITÉ SOCIALE ET BOURSES.....	12
OUTILS DE TRAVAIL À VOTRE DISPOSITION.....	15
PARTIR À L'ÉTRANGER.....	19
ORIENTATION ET INSERTION PROFESSIONNELLE	21
VIE QUOTIDIENNE ET ASSOCIATIVE.....	23
LES REPRÉSENTANTS ÉTUDIANTS.....	32
LES SERVICES DE L'UNIVERSITÉ DÉDIÉS AUX ÉTUDIANTS	33
ADRESSES UTILES.....	37

Facebook 

WWW.FACEBOOK.COM/UPEMLV

Google + 

WWW.PLUS.GOOGLE.COM/+UPEMLV

Pinterest 

WWW.PINTEREST.COM/UPEMLV/A-LAF-FICHE/

Twitter 

WWW.TWITTER.COM/UPEMLV

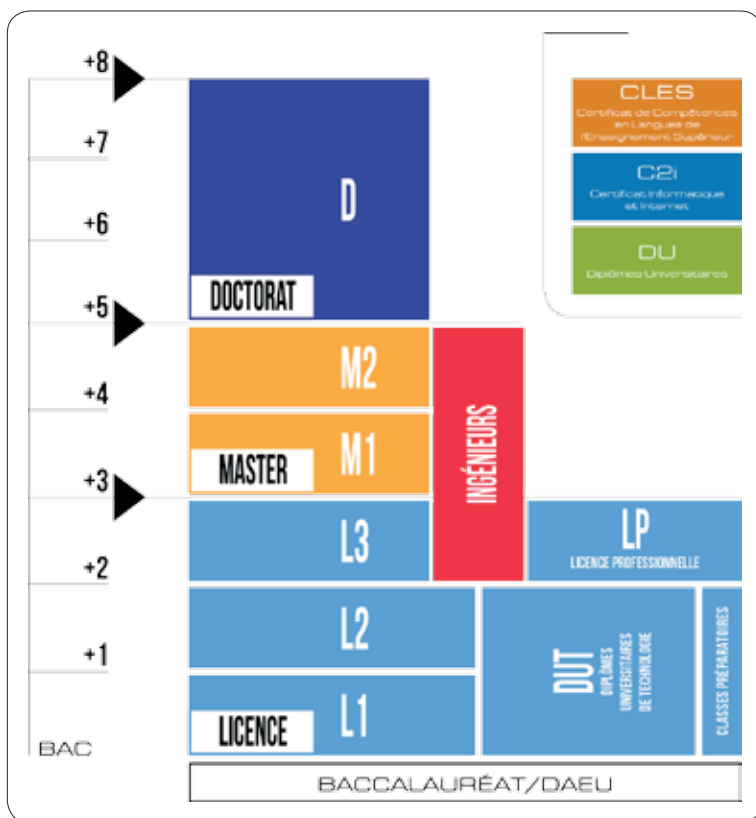
Rejoignez-nous sur
www.u-pem.fr
et sur les réseaux
sociaux !

Youtube 

WWW.YOUTUBE.COM/COMUPEMLV

VOS ÉTUDES À L'UPEM

Schéma des études



Composantes

5 Instituts

- Institut d'électronique et d'informatique Gaspard Monge (IGM),
- Institut Francilien d'Ingénierie des Services (IFIS),
- Institut Francilien des Sciences Appliquées (IFSA),
- Institut Français d'Urbanisme (IFU), constituant l'École d'Urbanisme de Paris (EUP) avec l'Institut d'Urbanisme de Paris de l'UPEC,
- Institut Universitaire de Technologie (IUT, site de Champs et IUT, site de Meaux).

7 UFR

- UFR Ecole Supérieure d'Ingénieurs (ESIPE),
- UFR Langues et Civilisations (L&C),
- UFR Lettres, Arts, Communication et Technologies (LACT),
- UFR Mathématiques,
- UFR Sciences Économiques et de Gestion,
- UFR Sciences Humaines et Sociales (SHS),
- UFR Sciences et Techniques des Activités Physiques et Sportives (STAPS).

Domaines d'enseignement

- Informatique – Systèmes d'information,
- Mathématiques – Statistiques – Finances,
- Electronique – Télécommunications,
- Mécanique – Génie civil,
- Systèmes Industriels,
- Physique – Chimie – Procédés,
- Urbanisme – Géoenvironnement,
- Arts et Technologies,
- Sciences Politiques,
- Sciences Humaines et Sociales,
- Lettres et Langues,
- Management – Ingénierie Économique,
- Organisations – Ressources Humaines,

UPE et les doctorats

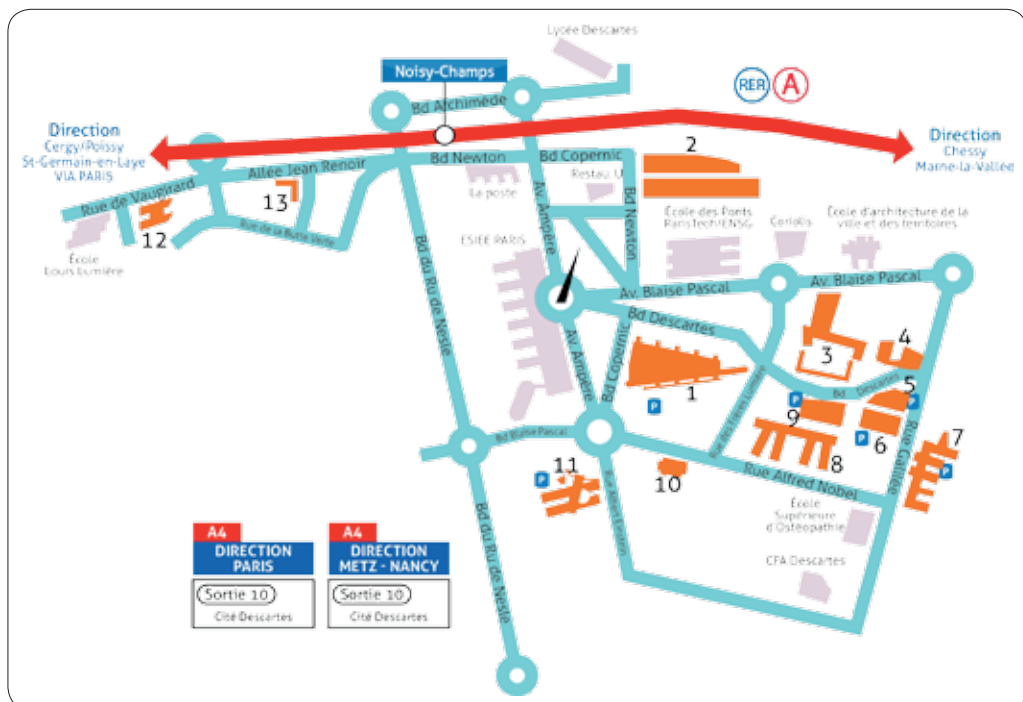
À partir du doctorat, la Communauté d'Universités et Etablissements Université Paris-Est prend en charge la formation et la délivrance du diplôme de docteur.

Chaque doctorant prépare sa thèse dans une unité de recherche ou équipe d'accueil rattachée à l'une des six écoles doctorales suivantes :

- Cultures et Sociétés (CS),
- Organisations, Marchés, Institutions (OMI),
- Ville, Transports et Territoires (VTT),
- Sciences de la Vie et de la Santé (SVS),
- Sciences, Ingénierie et Environnement (SIE),
- Mathématiques et STIC (MSTIC).

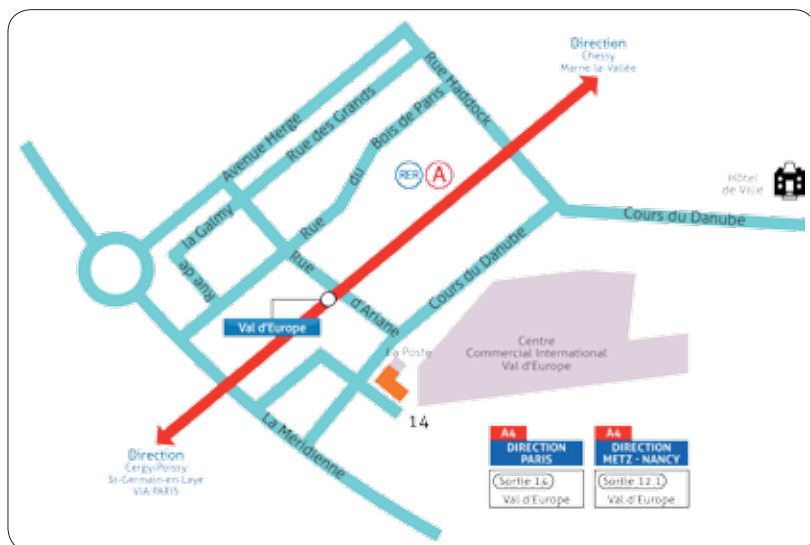
PLANS D'ACCÈS À L'UNIVERSITÉ

Cité Descartes



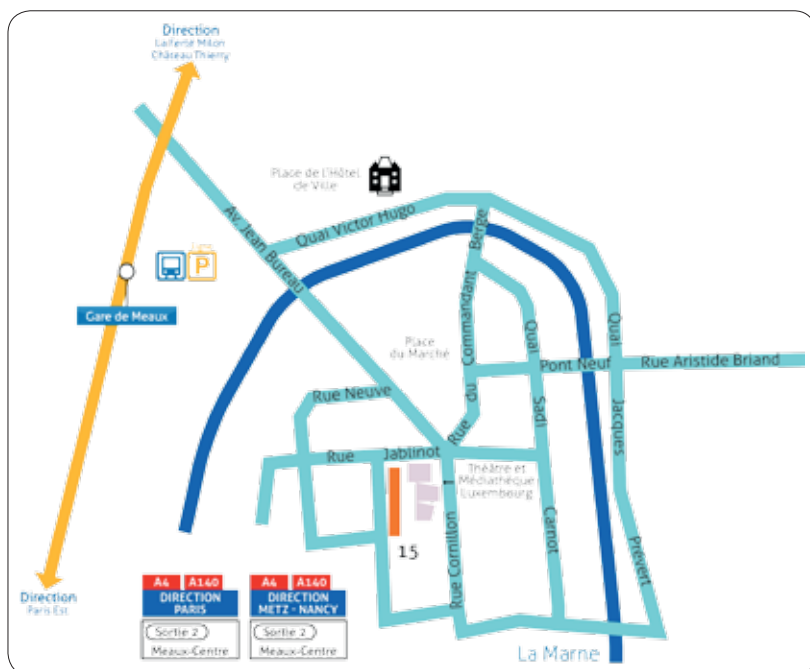
- 1 **Bâtiment Copernic** : 5, bd Descartes • Champs-sur-Marne
- 2 **Bâtiment Le Bienvenuë** : 14-20, bd Newton • Champs-sur-Marne
- 3 **Future Bibliothèque Georges Perec – Maison de l'Étudiant** • Site Ferme de la Haute Maison • Champs-sur-Marne
- 4 **Gymnase de la Haute Maison** : bd Descartes • Champs-sur-Marne
- 5 **Bâtiment François Rabelais** : bd Descartes • Champs-sur-Marne
- 6 **Bâtiment Lavoisier** : rue Galilée • Champs-sur-Marne
- 7 **Bâtiment Bois de l'Étang** : rue Galilée • Champs-sur-Marne
- 8 **Bâtiment Nobel** : rue Alfred Nobel • Champs-sur-Marne
- 9 **Bâtiment Clément Ader** : bd Descartes • Champs-sur-Marne
- 10 **Anciennement Institut Français d'Urbanisme** : 4, rue Alfred Nobel • Champs-sur-Marne
- 11 **IUT de Marne-la-Vallée, site de Champs** : 2, rue Albert Einstein • Champs-sur-Marne
- 12 **Institut Francilien d'Ingénierie (IFI)** : 2, allée du Promontoire • Noisy-le-Grand
- 13 **Bâtiment Albert Camus** : 2, allée Jean Renoir • Noisy-le-Grand

Val d'Europe



14 **Bâtiment Erasme (IFIS)** : 6-8, cours du Danube • Serris

Meaux



15 **IUT de Marne-la-Vallée, site de Meaux** : 17, rue Jablinot • Meaux

LA MAISON DE L'ÉTUDIANT

C'est au cœur du campus de la cité Descartes, sur le lieu-dit Ferme de la Haute-Maison, que la Maison de l'Étudiant a ouvert ses portes début novembre 2014. L'édifice est un corps de ferme réhabilité, qui fait face à la future bibliothèque centrale Georges Perec de l'UPEM. L'ensemble est entouré d'un système de douves et relié par un parvis arboré.

Financé par la Région Île-de-France, le bâtiment regroupe les associations étudiantes de l'UPEM, les mutuelles, des services administratifs dédiés aux étudiants et de nombreux espaces de vie et d'animation.

Vous y trouverez :

- Le Service de la Vie Étudiante – SVE,
- Le Service des Relations Internationales-Enseignements – SRI-E,
- Le Service Universitaire pour les Activités Physiques et Sportives – SUAPS,
- Les mutuelles étudiantes – LMDE et SMEREP,
- Des associations étudiantes,

Et de nouveaux espaces :

- Un parvis,
- Une salle de danse,
- Une salle de musique,
- Une salle polyvalente,
- Une cafétéria ouverte à tous.

Vous pouvez suivre l'actualité et les événements de la Maison de l'Étudiant grâce à une page Facebook gérée par des étudiants de l'Université www.facebook.com/MaisondelEtudiantUPEM

INSCRIPTION PÉDAGOGIQUE, SÉCURITÉ SOCIALE ET BOURSES

Inscription pédagogique

Elle a lieu au moment de la rentrée universitaire après l'inscription administrative et elle est indispensable pour votre choix d'options et pour passer vos examens. Cette dernière s'effectue au secrétariat pédagogique de chaque formation.



En cas de réorientation en cours d'année, il faut procéder à une nouvelle inscription administrative

Inscription complémentaire en cours d'année

Pour les sessions du « Certificat Informatique et Internet » (c2i) et de « Compétences en Langues de l'Enseignement Supérieur » (CLEs) organisées par l'Université, vous êtes invités à vous informer via :

- <http://c2i.u-pem.fr/inscriptions/>
- <https://www.u-pem.fr>, rubrique « formations » > les-services-de-la-vice-presidence-enseignements-et-professionalisation > service-commun-des-langues-scl > les-certifications-en-langues > procédures d'inscription.

Sécurité sociale

Si vous avez été dispensé de vous affilier au régime étudiant de sécurité sociale après votre inscription administrative, vous devez vous présenter au service de la Scolarité pour régulariser votre situation sociale et administrative.

Étudiants dispensés :

- Étudiants salariés ayant un contrat de travail du 1^{er} octobre 2014 au 30 septembre 2015 et effectuant 60 h par mois ou 120 h par trimestre,
- Étudiants en formation par apprentissage,
- Stagiaires en contrat de professionnalisation,
- Étudiants de plus de 28 ans.

Étudiants affiliés mais dispensés du paiement de la cotisation de la sécurité sociale :

- Étudiants boursiers sur présentation de l'avis de bourse.

Compléments à la bourse sur critères sociaux et aides financières

Aides sociales

Assistante sociale

Si vous rencontrez des difficultés familiales, sociales ou financières, l'assistante sociale de l'UPEM peut vous aider dans vos démarches et vous guider. Il vous suffit de prendre rendez-vous.

CONTACT

DELPHINE BREUIL
BUREAU OS036 – BÂTIMENT COPERNIC
DELPHINE.BREUIL@U-PEM.FR
T : 01 60 95 70 34

Fonds National d'Aide d'Urgence

L'aide d'urgence peut revêtir deux formes :

- Soit une aide ponctuelle en faveur de l'étudiant qui rencontre momentanément de graves difficultés,
- Soit une aide annuelle accordée à l'étudiant qui rencontre des difficultés pérennes (détresse financière, indépendance financière avérée vis-à-vis de la famille, reprise d'études). La demande est à effectuer avant le mois de janvier.

Renseignements auprès de l'assistante sociale de l'Université sur rendez-vous ou aux services centraux du CROUS à Créteil.

CONTACT

SERVICE SOCIAL
BUREAU OS036 – BÂTIMENT COPERNIC
T : 01 60 95 70 34

Vous retrouverez toutes les informations concernant les aides gérées par le CROUS sur le site <http://www.crous-creteil.fr>

Secours Populaire Français

Une antenne du Secours Populaire Français (SPF) se trouve dans les locaux de l'UPEM. Tous les mardis et jeudis de 13h à 16h, les bénévoles du SPF se tiennent à votre disposition pour des demandes d'aide sociale en nourriture et/ou vêtements, et pour assurer une mise en relation avec les autres structures du SPF.

CONTACT

ANTENNE SECOURS POPULAIRE FRANÇAIS
BUREAU S034 – BÂTIMENT COPERNIC
ÉTUDIANTS@SPF77.ORG
T : 01 60 95 79 36

FSDIE-Aide Sociale

Une part du FSDIE (Fonds de Solidarité et de Développement des l'Initiatives Étudiantes) est réservée à l'aide sociale en faveur des étudiants. Ces aides d'urgence sont distribuées toute l'année et peuvent accompagner les étudiants face à une situation difficile (dépendances importantes non prévues, perte d'un job étudiant, mobilité pour un stage, suspension de l'aide parentale, etc.).

Pour en bénéficier, vous devez prendre rendez-vous avec l'Assistante sociale de l'Université qui étudiera votre situation et vous guidera pour remplir un dossier qui sera présenté de façon anonyme à une commission mixte d'élus enseignants-chercheurs, personnels et étudiants.

CONTACT

SERVICE SOCIAL
BUREAU OS036 – BÂTIMENT COPERNIC
T : 01 60 95 70 34

Aides financières liées aux transports

Outre-mer : le passeport mobilité

Le passeport mobilité, accordé par le Ministère de l'Outre-mer, est géré par les CROUS.

Il permet la prise en charge d'un voyage aller-retour par année universitaire pour les étudiants originaires d'outre-mer qui suivent des études en métropole, Outre-Mer ou Union Européenne, dans une filière inexistante ou saturée localement.

Renseignements sur : <http://pme.ladom.fr>

Mobil'études 77

Cette aide est attribuée par le Conseil général de Seine-et-Marne pour les étudiants seine-et-marnais de moins de 25 ans en fonction de la distance qu'ils ont à parcourir entre leur domicile et leur lieu de formation.

Renseignements sur <http://www.seine-et-marne.fr/Education-Jeunesse/Aides-aux-jeunes/Mobil-Etudes-77>

OUTILS DE TRAVAIL À VOTRE DISPOSITION

Environnement Numérique de Travail (ENT)

Il vous permet d'accéder

- À votre compte de messagerie login@etud.u-pem.fr,
- À des cours en ligne liés à votre formation sur <https://elearning.u-pem.fr>,
- À des cours de langues en ligne avec Rosetta Stone (uniquement accessibles après votre inscription administrative auprès de la Scolarité). Si vous avez besoin d'aide : campus.numerique@u-pem.fr,
- Aux ressources de la bibliothèque numérique,
- À des informations sur les relations internationales (trouver un stage à l'étranger, programmes d'échanges, bourses de mobilité, etc.),
- À des informations pour votre orientation et votre insertion professionnelle,
- À des offres d'emplois et de stages,
- À des informations sur la vie étudiante (vie pratique, actualités, vos élus, etc.),
- À des informations relatives à votre dossier universitaire.



NOUVEAUTÉ : vous pouvez désormais consulter votre dossier étudiant directement sur votre ENT, où que vous soyez.

Vous pourrez ainsi :

- Visualiser vos notes (dès la délibération des jurys),
- Éditer vos certificats de scolarité,
- Visualiser votre cursus,
- Modifier votre adresse postale.

Pour cela, connectez-vous sur : <https://mondossierweb.u-pem.fr>

! L'UPEM utilise votre messagerie pour vous communiquer des informations indispensables sur votre année universitaire. Vous devez la consulter régulièrement et l'utiliser pour échanger avec l'Université.

Il est possible de rediriger vos mails de l'Université vers une autre adresse électronique en activant le renvoi de messagerie. Connectez-vous à l'adresse <https://mailetud.u-pem.fr>, rubrique « Options/redirection d'email ».

Pour vous connecter à l'ENT et à votre messagerie : <https://ent.u-pem.fr>

WIFI

Sur le campus, il est possible de se connecter au réseau en wifi depuis un ordinateur portable ou un smartphone. Pour plus d'informations sur la procédure, consultez la page : <https://cri.u-pem.fr>, rubrique « Réseau » puis « Le réseau Wifi de l'Université ».

Besoin d'aide ?

- Pour signaler des dysfonctionnements dans les salles de cours, des problèmes d'accès aux applications : sos@etud.u-pem.fr
- En cas de login ou mot de passe perdu : <https://cri.u-pem.fr>, rubrique « FAQ Informatique Pédagogique (Étudiants) » ou directement via l'application Passreminder <https://passreminder.u-pem.fr>

Certificat Informatique et Internet (C2I)

Le C2i est un examen ouvert à l'ensemble des étudiants de l'enseignement supérieur et plus particulièrement aux étudiants de première année du cycle de licence.

Le C2i niveau 1 vise à attester de la maîtrise d'un ensemble de compétences informatiques, réparties en 5 domaines nécessaires à l'étudiant pour mener les activités qu'exige aujourd'hui un cursus d'enseignement supérieur.

L'épreuve de certification comporte deux parties :

- Un QCM sur plateforme numérique pédagogique,
- Une partie pratique sur poste informatique.

Plus de renseignements :

- C2i à l'UPEM : <http://c2i.u-pem.fr>, c2i@u-pem.fr ou se rapprocher de votre secrétariat pédagogique,
- Site officiel du C2i niveau1 : <http://www.c2i.education.fr>,
- La formation multimédia : <http://www.c2imes.org>.

Bibliothèques

La Bibliothèque Universitaire met à votre disposition plus de 200 000 documents de toutes disciplines dans les bibliothèques réparties sur le campus, ainsi que de nombreux services (réservation de livres, réponses à vos questions sur place et à distance, etc.)

CONTACT


BIBLIOTHÈQUE UNIVERSITAIRE

CONTACT.SCD@U-PEM.FR

T : 01 71 40 81 10

Bibliothèques de l'UPEM

<p>BIBLIOTHÈQUE ARTS ET MULTIMÉDIA (Noisy-le-Grand) Arts de l'enregistrement et du spectacle – Image – Son et Multimédia T : 01 49 32 90 28 Mail : bibifi@u-pem.fr Lundi au jeudi : 8h30 à 17h30 Vendredi : 8h45 à 13h</p>	<p>BIBLIOTHÈQUE DE MANAGEMENT – TOURISME (Serris Val d'Europe) Tourisme – Management – Intelligence économique – Social (Santé, Insertion) T : 01 60 95 76 38 Mail : bibval@u-pem.fr Lundi au jeudi : 9h à 18h30 Vendredi : 9h à 17h</p>
<p>BIBLIOTHÈQUE COPERNIC RECHERCHE (3^E ÉTAGE) Mathématiques – Informatique – Electronique – Linguistique – Systèmes de communication T : 01 60 95 76 17 Mail : bibrech@u-pem.fr Lundi et mardi : 10h à 12h et 13h à 18h Mercredi et vendredi : 13h à 17h Jeudi : 13h à 16h</p>	<p>BIBLIOTHÈQUE LAVOISIER RECHERCHE (PLATEAU M, 3^E ÉTAGE) Physique – Chimie – Génie des procédés – Mécanique Accès par badge Mail : biblav@u-pem.fr Lundi au vendredi (accès réservé aux enseignants-chercheurs)</p>
<p>BIBLIOTHÈQUE DE L'IUT, (SITE DE CHAMPS-SUR-MARNE) Génie civil – Génie thermique – Réseaux – Urbanisme T : 01 60 95 85 30 Mail : bibch@u-pem.fr Lundi au jeudi : 9h à 17h30 Vendredi : 9h à 17h</p>	<p>BIBLIOTHÈQUE DE L'IUT, (SITE DE MEAUX) Gestion des entreprises et des administrations – Techniques de commercialisation – Réseaux – Comptabilité T : 01 64 36 44 29 Mail : bibmeaux@u-pem.fr Lundi au vendredi : 8h30 à 17h30</p>

 Les horaires des salles de lecture sont susceptibles d'être modifiés et sont annoncés par voie d'affichage et sur le site web de l'UPEM, rubrique « Bibliothèque ».

Les langues à l'UPEM

Service Commun des Langues (SCL)

Le SCL est chargé de faire vivre les langues dans toutes les composantes de l'Université.

Il gère l'offre de formation de langues pour les étudiants spécialistes d'autres disciplines (LANSAD) et propose des cours, des ateliers et diverses activités.

À l'UPEM, vous pouvez :

- Garder votre LV2 / LV3,
- Commencer l'apprentissage d'une autre langue (allemand, anglais, chinois, espagnol, italien, japonais, portugais, russe et latin),
- Participer à l'atelier théâtre bilingue,
- Apprendre une langue en tandem avec un étudiant étranger,
- Utiliser la plate-forme de langues Rosetta Stone en autonomie ou dans le cadre de vos cours,
- Passer des certifications (CLES 1, CLES 2, TOEIC, TOCFL),
- Préparer votre départ à l'étranger en participant à des ateliers linguistiques et culturels,
- Faire des rencontres multiculturelles enrichissantes.

CONTACTS

SERVICE COMMUN DES LANGUES

DIRECTRICE : LAURENCE VIGIER
LAURENCE.VIGIER@U-PEM.FR

DIRECTEURS ADJOINTS : BENJAMIN TEMPLIER ET RASH BEGHDALI
BENJAMIN.TEMPLIER@U-PEM.FR ET RASH.BEGHDALI@U-PEM.FR

RESPONSABLE CLES ANGLAIS : ANNE-LAURE PARIZE-FIFRE
ANNE-LAURE.FIFRE@U-PEM.FR

RESPONSABLE TOEIC : DAMIEN AURICCHIO
DAMIEN.AURICCHIO@U-PEM.FR

RESPONSABLE TOCFL : RASH BEGHDALI
RASH.BEGHDALI@U-PEM.FR

SECRETARIAT : VALERIE CANDIA
SCL.SECRETARIAT@U-PEM.FR

Calendrier des certifications 2015-2016

CERTIFICATION	DATE LIMITE D'INSCRIPTION	DATE DU TEST
TOEIC	16 novembre 2015	Vendredi 11 décembre 2015 13h30 à 17h30
TOCFL CHINOIS	26 février 2016	Samedi 19 mars 2016 (à confirmer) 8h30 à 16h30
TOEIC	12 février 2016	Lundi 21 mars 2016 13h30 à 17h30
CLES 1 ANGLAIS	18 mars 2016	Jeudi 14 avril 2016 13h30 à 17h30
CLES 2 ANGLAIS	15 avril 2016	Vendredi 20 mai 2016 13h30 à 17h30

PARTIR À L'ÉTRANGER

L'équipe du Service des Relations Internationales – Enseignements (SRI-E) vous accompagne dans vos démarches pour effectuer un séjour d'études et/ou de stage à l'étranger. Profitez d'une véritable ouverture à l'international grâce aux multiples possibilités proposées pour passer un semestre ou une année académique dans l'une de nos universités partenaires en Europe et dans le monde. Venez-vous informer sur les formalités à remplir, ainsi que sur les aides financières auxquelles vous pouvez prétendre.

Étudier dans une université partenaire


Dates limites de dépôt des candidatures pour une mobilité d'études

DESTINATION	PROGRAMME	DATE(S) LIMITE(S) DÉPÔT DE DOSSIER
EUROPE	Erasmus+ « Mobilité de l'enseignement supérieur »	08/10/2015 départ au 2 ^e semestre de l'année universitaire 2015/16 18/02/2016 départ au 1 ^{er} ou au 2 ^e semestre de l'année universitaire 2016/17
ECOSSE	SAAS	08/01/16
AMÉRIQUE DU NORD	MICEFA	11/02/16
QUÉBEC	BCI	11/02/16
ASIE	Départ au 1 ^{er} semestre ou 2 ^e semestre : au moins un mois avant la date limite de l'établissement partenaire (https://www.u-pem.fr , onglet « International » > rubrique « Études à l'étranger sortant », puis « Asie »)	
AMÉRIQUE LATINE	Départ au 1 ^{er} semestre ou 2 ^e semestre : au moins un mois avant la date limite de l'établissement partenaire (https://www.u-pem.fr , onglet « International » > rubrique « Études à l'étranger sortant », puis « Amérique latine »)	

Financer son séjour à l'étranger (études ou stage)

L'UPEM dispose de 4 dispositifs financiers pour soutenir vos séjours d'études ou de stage à l'étranger :

INTITULÉ	ORGANISME	DURÉE	CONDITION(S) D'ATTRIBUTION
BOURSE ERASMUS+ « MOBILITÉ DE L'ENSEIGNEMENT SUPÉRIEUR »	Commission européenne	Études : 3 à 12 mois Stage : 2 à 12 mois	08/10/2015 départ au 2 ^e semestre de l'année universitaire 2015/16 18/02/2016 départ au 1 ^{er} ou au 2 ^e semestre de l'année universitaire 2016/17 06/10/2016 départ au 2 ^e semestre de l'année universitaire 2016/17
AIDE À LA MOBILITÉ INTERNATIONALE DES ÉTUDIANTS (AMIE)	Conseil Régional Île- de-France	1 à 10 mois	Avis d'imposition des parents : quotient familial < 19.190€ Indépendance fiscale de l'étudiant : ressources personnelles ≥ 50% SMIC brut annuel (hors pension alimentaire) Être inscrit en formation initiale hors apprentissage et alternance
BOURSE DE MOBILITÉ POUR LES ÉTUDIANTS BOUSIERS (BMB)	CROUS	2 à 9 mois	Être étudiant boursier du CROUS (y compris à échelon 0)
BOURSE QUALITÉ ENSEIGNEMENT (BQE)	UPEM	Études : 1 à 10 mois Stages : 1 à 4 mois	Ne bénéficier d'aucune aide financière

 Les dossiers de demande de bourse doivent être retirés et déposés au Service des Relations Internationales-Enseignements. Les dates limites de candidature pour les demandes de bourse sont indiquées sur <https://www.u-pem.fr>, onglet « International » > rubrique « Études à l'étranger sortant », puis « Aides financières ».

ORIENTATION ET INSERTION PROFESSIONNELLE

Le Service d'Information, d'Orientation et d'Insertion Professionnelle (SIO-IP) est constitué de deux pôles.

S'informer, s'orienter

Pôle orientation

Le Pôle Orientation vous conseille, vous oriente et vous accompagne tout au long de votre cursus.

Une conseillère d'orientation-psychologue vous reçoit pour :

- Des entretiens individuels d'orientation, avec ou sans rendez-vous,
- Une aide à la construction d'un projet personnel et professionnel,
- Des conseils sur la poursuite d'études.

Un fonds documentaire et des logiciels d'aide au choix sont également à votre disposition.

S'insérer professionnellement

Pôle insertion professionnelle

Le Pôle Insertion Professionnelle vous propose, dans le cadre de vos recherches d'emploi ou de stage :

- Des ateliers d'aide à l'insertion professionnelle (CV, lettre de motivation, entretien de recrutement, etc.),
- Des rendez-vous avec un conseiller professionnel.

Deux outils sont également à votre disposition :

- La plate-forme d'offres de stages et d'emplois, régulièrement mise à jour par les entreprises et accessible dans « Pstage » en vous rendant sur votre ENT, à l'adresse suivante : <http://ent.u-pem.fr>, rubrique « Orientation et Insertion Professionnelle », puis « Stages, apprentissage, emplois »
- Le « Guide du stagiaire » : <https://www.u-pem.fr>, rubrique « Espace professionnel », puis « Offres d'emploi, stage ».



Les conventions de stage sont à saisir sur votre ENT.

CONTACT

SERVICE SIO-IP
BUREAU OBO89, HEMICYCLE CENTRAL – BÂTIMENT COPERNIC (RDC)
LE SERVICE VOUS ACCUEILLE DU LUNDI AU JEUDI DE 9H A 17H
ET LE VENDREDI 9H-16H
T : 01 60 95 76 76

Posez vos questions sur :

- L'orientation : sio@u-pem.fr
- Une précision suite à un RDV, une annulation, etc. : conseiller.orientation@u-pem.fr
- Les stages, l'emploi : insertion.professionnelle@u-pem.fr
- Les CV, lettres de motivation, etc. : conseiller.professionnel@u-pem.fr
- Ou prenez rendez-vous par téléphone au 01 60 95 76 76, ou en vous rendant sur votre ENT, rubrique « Orientation et Insertion Professionnelle » puis « Conseils individualisés ».

Trouver des informations sur l'insertion professionnelle

L'Observatoire des Formations, des Insertions Professionnelles, Evaluations (OFIPE) analyse les parcours de formation des étudiants et l'insertion professionnelle des diplômés. Ces études, en plus d'être un outil d'aide au pilotage pour la direction de l'Université, vous fournissent également des éléments pour faciliter vos choix d'orientation.

Retrouvez toutes les informations (statistiques de réussite aux diplômes, taux d'insertion, chômage, salaire net moyen...) sur le site Internet de l'OFIPE : <http://www.u-pem.fr/ofipe/> rubrique « Chiffres-clés ».

Vous pouvez également consulter les résultats analysés dans la rubrique « Publications ».

N'hésitez pas à contacter votre responsable de formation pour consulter les parcours-types des précédentes promotions d'étudiants.

VIE QUOTIDIENNE ET ASSOCIATIVE

Emplois étudiants

Le Service de la Vie Étudiante vous propose tout au long de l'année des offres d'emplois étudiants internes à l'Université (aide aux inscriptions administratives, soutien aux personnels des bibliothèques, promotion de l'offre de formation UPEM dans les salons, accueil et information au Service des Relations Internationales-Enseignements, soutien aux étudiants en situation de handicap, etc.) mais aussi externes (entreprises, collectivités locales, particuliers etc.). N'hésitez pas à déposer votre CV et lettre de motivation au Service de la Vie Étudiante !

CONTACT

SERVICE DE LA VIE ÉTUDIANTE – EMPLOI & LOGEMENT
BUREAU B02 – MAISON DE L'ÉTUDIANT
VIE.ETUDIANTE@U-PEM.FR
T : 01 71 40 81 98



Le jeudi 24 septembre 2015 venez rencontrer les entreprises proposant des emplois compatibles avec vos études dans le bâtiment Copernic de 10h30 à 14h30.

Accueil handicap

L'accueil handicap est intégré au Service de la Vie Étudiante et propose un aménagement adapté aux étudiants en situation de handicap tout au long de l'année universitaire : tiers-temps aménagé, scribe tout au long de l'année, secrétaire d'examen, transport pour les sorties universitaires, prêt de matériel (chaise ergonomique, ordinateur portable, etc.)

N'hésitez pas à vous faire connaître auprès du service pour mettre en place un plan d'aménagement de vos études après avoir effectué votre visite médicale auprès du Service Universitaire de Médecine Préventive et de Promotion de la Santé.

CONTACTS

SERVICE DE LA VIE ÉTUDIANTE – POINT ACCUEIL HANDICAP
BUREAU B02 – MAISON DE L'ÉTUDIANT
VIE.ETUDIANTE@U-PEM.FR
T : 01 71 40 81 96

SERVICE UNIVERSITAIRE DE MÉDECINE PRÉVENTIVE ET DE PROMOTION DE LA SANTÉ
BUREAU OS0300 – BÂTIMENT COPERNIC
SUMPPS@U-PEM.FR
T : 01 60 95 74 43

Se loger

Vous cherchez un logement proche de l'Université ?

Le Service de la Vie Étudiante met à votre disposition diverses offres de logement (chambres chez l'habitant, studios, colocations, résidences étudiantes, etc.). Retrouvez également toutes les informations sur les aides et les démarches liées au logement dans le « Guide du logement étudiant » disponible au Service de la Vie Étudiante et sur le site de l'Université : <https://www.u-pem.fr>, rubrique « Vie du Campus » puis « Vie étudiante » puis « Se loger ».

CONTACT

SERVICE DE LA VIE ÉTUDIANTE – EMPLOI & LOGEMENT
BUREAU B02 – MAISON DE L'ÉTUDIANT
VIE.ETUDIANTE@U-PEM.FR
T : 01 71 40 81 98

Faire du sport

Le Service Universitaire pour les Activités Physiques et Sportives (SUAPS) vous propose trois domaines d'activités sportives :

- Sports pour tous : Badminton, Volley, Basket, Futsal, Handball, Tennis, Golf, Boxe, etc.
- Bien-être : Body-sculpt, Abdo-fessiers, Step, Stretching, Musculation, Yoga, Danse orientale, Zumba et Hip hop,
- Association sportive, tous les sports en compétition interuniversitaire : Badminton, Tennis, Football, Volley, Basket, Ultimate, etc.

Pour 25 €, pratiquez toutes les activités que vous souhaitez tout au long de l'année (gratuit pour les étudiants boursiers).

Les modalités d'inscription et le planning sont consultables sur : <https://www.u-pem.fr>, rubrique « Vie de Campus » puis « Vie sportive ».

CONTACT

SERVICE UNIVERSITAIRE POUR LES ACTIVITES PHYSIQUES ET SPORTIVES
BUREAU B13 – MAISON DE L'ÉTUDIANT
T : 01 71 40 81 91

RÉSUS, le réseau universitaire de santé de l'UPEC et de l'UPEM.

Comme la réussite de vos études passe aussi par votre santé, RÉSUS vous aide à la préserver tout au long de votre cursus universitaire en vous proposant :

- Un accès aux soins facilité auprès de médecin généraliste de proximité,
- Des consultations sans dépassement d'honoraires,
- Un suivi médical de qualité et une orientation personnalisée vers des spécialistes en cas de nécessité.

CONTACT

SERVICE UNIVERSITAIRE DE MÉDECINE PRÉVENTIVE ET DE PROMOTION DE LA SANTÉ
BUREAU 050300 – BÂTIMENT COPERNIC
SUMPPS@U-PEM.FR
T : 01 60 95 74 43

Carte multi-services

Une carte d'étudiant est délivrée à tous les étudiants inscrits, après dépôt des pièces justificatives et paiement des droits d'inscription et de sécurité sociale.

Votre carte d'étudiant atteste de votre inscription administrative et vous permet :

- D'emprunter des ouvrages et de régler vos photocopies en bibliothèque,
- De payer le restaurant et les services du CROUS après chargement,
- De bénéficier de réductions liées à votre statut d'étudiant.



Elle est valable tout au long de votre parcours universitaire à l'UPEM – Ne la jetez pas !

Si vous ne possédez plus votre carte, vous devez faire une demande de duplicata (coût : 15 € sauf en cas de vol). Pour cela, rendez-vous sur : <https://www.u-pem.fr>

NOUVEAUTÉ : Il n'y aura plus de cartes monéo à partir de la rentrée prochaine ! Les cartes d'étudiants basculent sur une nouvelle technologie appelée IZLY. IZLY fonctionne sur le principe d'un porte-monnaie électronique en ligne, ainsi il est plus simple d'usage grâce au rechargement par internet, et plus sûr car en cas de carte perdue vous conservez votre argent.

Pour plus d'information : <http://izly.fr/>

Se restaurer

La cité universitaire vous propose 3 restaurants universitaires et 5 cafétérias :

L'ARLEQUIN

Bâtiment COPERNIC
5, boulevard Descartes
77420 Champs-sur-Marne
T : 01 60 95 75 6

Un vaste restaurant avec formules au choix et une cafétéria.
De 11h30 à 14h

CAFÉTÉRIA DE L'IFI

Boissons chaudes et froides, formule petit-déjeuner, sandwiches, salades, pasta box...
De 10 h à 14 h

CAFÉTÉRIA DE L'IUT,

(site de Champs)

Boissons chaudes et froides, formule petit-déjeuner, sandwiches, pasta box, salades...
De 10 h à 14 h

CAFÉTÉRIA D'ERASME (SERRIS)

Boissons chaudes et froides, formule petit-déjeuner, sandwiches, salades, pasta box...
De 10 h 15 à 14 h

CROUS CLUB

10, boulevard Newton
77420 Champs-sur-Marne
T : 01 64 68 11 25

Une salle de restauration avec 4 formules au choix.
De 8 h 30 à 14 h

LAVOISIER EXPRESS

Bâtiment LAVOISIER
Sandwichs, salades, paninis, boissons, pasta box...
De 10 h à 16 h

RESTAURANT UNIVERSITAIRE DE L'IUT,

(site de Meaux)

Un vaste restaurant avec formules au choix.
De 11 h 30 à 14 h

Cafétéria de la Maison de l'Étudiant

Une cafétéria, gérée par la Solidarité étudiante « coop'campus » est à votre disposition à la Maison de l'Étudiant. Ouverte de 9h à 17h30, elle vous propose : boissons chaudes et froides, formules p'tit-dej et p'tit goûter, formules sandwiches, salades, pâtes « maison » et plats du jour...

Les associations étudiantes

Le Service de la Vie Étudiante a pour mission première d'encourager et de dynamiser la vie étudiante et culturelle de l'Université. Il vous conseille et vous accompagne dans la réalisation de vos projets comme la création d'une association ou l'organisation d'événements (soirées, concerts, festivals, projections, compétitions sportives, etc.).

Il se charge également de la gestion du Fonds de Solidarité et de Développement des Initiatives Étudiantes (FSDIE), qui permet le financement des projets portés par des étudiants.

CONTACT

SERVICE DE LA VIE ÉTUDIANTE – VIE ASSOCIATIVE ET CULTURELLE
BUREAU B02 – MAISON DE L'ÉTUDIANT
VIE.ETUDIANTE@U-PEM.FR
T : 01 71 40 81 97

Votre implication dans la vie du campus vous permettra d'acquérir des compétences parallèles à vos études, valorisées dans l'annexe au diplôme ou dans le cadre de l'UE libre.

N'hésitez pas à intégrer une association étudiante existante ou à en créer une.

Voici une présentation des associations étudiantes domiciliées à l'UPEM et très présentes par leurs actions sur le campus.

Associations Généralistes

803Z

Association audiovisuelle universitaire serait la description solennelle de 803Z. Collectif sympa et uni en serait une plus cool. L'association Cinéma de l'UPEM serait la version arrogante. Le mieux, pour décrire 803Z, c'est 803Z.

CONTACT

803Z
BUREAU A 14 – MAISON DE L'ÉTUDIANT
CONTACT@803Z.FR
HTTP://WWW.803Z.FR

As de cœur

As de Cœur est une association étudiante dont l'objectif est de mettre les moyens et les compétences de ses membres au service de causes humanitaires, d'aide et de développement. Nos projets se déroulent en France et également à l'étranger. Nous participons chaque année, depuis 4 ans, à la courses humanitaire 4L Trophy et organisons de nombreuses récoltes pour divers projets (vêtements, jouets, bouchons en plastiques, etc.).

CONTACT

AS DE CŒUR
BUREAU 1B84BIS – BÂTIMENT COPERNIC
AS.DE.COEUR.ASSOCIATION@GMAIL.COM
T : 01 60 95 79 35
FACEBOOK : WWW.FACEBOOK.COM/ASDECOEUR.UPEMLV

Association Sportive

L'Association Sportive a pour objet la promotion du sport auprès des étudiants et permet de participer aux compétitions universitaires.

CONTACT

ASSOCIATION SPORTIVE
BUREAU B 13 – MAISON DE L'ÉTUDIANT
AS.UMLV@GMAIL.COM
T : 01 71 40 81 93
FACEBOOK : WWW.FACEBOOK.COM/AS.UPEMLV

BDE UPEM

Vous avez envie de faire vivre le campus, faire rêver des milliers d'étudiants lors d'évènements exceptionnels ? Le BDE est fait pour vous ! Pour des souvenirs inoubliables : BDE UPEM !

CONTACT

BDE DE L'UNIVERSITE PARIS-EST MARNE-LA-VALLÉE
BUREAU A03 ET A04 – MAISON DE L'ÉTUDIANT
BDEUPEMLV@GMAIL.COM
T : 01 71 40 81 76
FACEBOOK : WWW.FACEBOOK.COM/BDE.UPEM77

Bruit du Kouloir

Le bruit du Kouloir (BDK) est une association de musique, disposant d'un local de répétition équipé. Les membres peuvent profiter des nombreux instruments de musique et du matériel, afin de partager leur passion pour la musique ou de la découvrir.

L'association propose aux débutants d'apprendre la musique sous les conseils des musiciens les plus avertis. Tout le monde est le bienvenu pour apprendre, s'exprimer, partager, et bien sûr monter sur scène.

Alors n'hésitez pas, venez jammer avec nous et kiffer la vibe !

CONTACT

BRUIT DU KOULOIR
SALLE 1B90 – BÂTIMENT COPERNIC
BRUIT.DU.KOULOIR@GMAIL.COM

De l'autre côté

L'Association De l'Autre Côté (ADAC) vous offre la possibilité de passer de l'autre côté de la production audiovisuelle à travers des projets et évènements. Vous avez des envies de cinéma, de réaliser des vidéos, des clips ? Musicien, vous souhaitez former un groupe ou enregistrer un titre ? Vous voulez rencontrer des anciens étudiants de l'UPEM travaillant dans l'audiovisuel ou simplement partager et approfondir votre expérience dans ce domaine ?

Contactez-nous !

CONTACT

DE L'AUTRE CÔTÉ
BUREAU A165 – BÂTIMENT IFI
ASSO.DELAUTRECOTE@GMAIL.COM

La Fabrique

Notre association est membre du réseau national « La Fabrique : le réseau des étudiants entrepreneurs » qui se développe dans plusieurs universités de France comme à Mulhouse, Lyon, Paris 13... et bien sûr à l'UPEM !

Notre action vise à développer un réseau d'entraide et de services, d'agir ensemble pour améliorer notre quotidien d'étudiants et préparer notre avenir !

CONTACT

LA FABRIQUE

CONTACT@FABRIQUE-ETUDIANTE.FR

FACEBOOK : WWW.FACEBOOK.COM/LAFABRIQUEMLV

Le Kartel

Le Kartel est une association pour les amateurs de karting, de motos et de sports extrêmes en général. L'association organise des courses d'endurance, des entraînements et, bien sûr, participe aux 24 h de karting de l'ESSEC. Créée par les étudiants de l'ESIPE, cette association est ouverte à tous les étudiants de l'UPEM. Elle propose également de pratiquer le karting à des tarifs privilégiés.

Toute l'équipe du Kartel espère vous retrouver dans la Team Kartel !

CONTACT

L'ÉQUIPE DU KARTEL

LEKARTEL.MLV@GMAIL.COM

NETIS

L'association se propose d'offrir à ses membres un cadre pérenne d'expression et d'expérimentation du travail collaboratif par le développement de projets non marchands.

CONTACTS

NETIS

BUREAU 210 – BÂTIMENT ERASME

BUREAU 212 – SANDBOX

CONTACT@ASSO-NETIS.FR

FACEBOOK : WWW.FACEBOOK.COM/NETIS.ASSO

RADIO RECC

Radio RECC est la Webradio de l'UPEM, créée et gérée par des étudiants depuis 10 ans.

Actualités, sports, musique, culture, vie étudiante etc.

Radio RECC recrute, alors contactez-nous : recrutement@radio-recc.fr

CONTACT

RADIO-RECC

BUREAU A 01 ET A 02 – MAISON DE L'ÉTUDIANT

COMMUNICATION@RADIO-RECC.FR

T : 01 71 40 81 77

[HTTP://WWW.RADIO-RECC.FR](http://WWW.RADIO-RECC.FR)

VIRTUAL ASSOCIATION

L'innovation et les nouvelles technologies vous intéressent ?

Virtual Association assure la promotion de la réalité virtuelle, de la réalité augmentée et de toute technologie innovante auprès des étudiants. Nous organisons des ateliers/colloques menés par des professionnels à destination des étudiants, mais aussi des démonstrations et tests de projets étudiants grâce au matériel de l'association. Ne ratez surtout pas notre compétition étudiante !

Vous êtes bienvenus dans l'association, quelles que soient vos compétences et votre formation, n'hésitez pas à nous contacter.

CONTACT

VIRTUAL ASSOCIATION

VIRTUALASSOCIATION@ALWAYSDATA.NET

[HTTP://VIRTUALASSOCIATION.ALWAYSDATA.NET/](http://VIRTUALASSOCIATION.ALWAYSDATA.NET/)

FACEBOOK : WWW.FACEBOOK.COM/VIRTUALASSOCIATION

WINGS OF GAMES

Envie de faire rouler des dés ? De lancer des sorts ? De dévorer un village ou simplement de jouer aux cartes ? La WOG est là !

Vous pourrez y pratiquer vos jeux préférés et en découvrir d'autres, notre sélection va de Dungeon & Dragon à Zombicide en passant par Magic, Munchkin, Warhammer ou encore Cluedo.

CONTACT

WINGS OF GAMES

BUREAU 1B084 – BÂTIMENT COPERNIC

WINGSOFGAMES@OUTLOOK.COM

[HTTP://WOG.LEFORUM.EU/INDEX.PHP](http://WOG.LEFORUM.EU/INDEX.PHP)

UNEF MLV

UNEF défend les intérêts matériels et moraux des étudiants, que ce soit par le biais de campagnes syndicales ou par la présence de ses élus dans les conseils de l'Université.

CONTACT

UNEF MLV

BUREAU A 13 – MAISON DE L'ÉTUDIANT

UNEF.MLV@GMAIL.COM

T : 01 71 40 81 71

[HTTP://WWW.UNEF.FR](http://WWW.UNEF.FR)

Associations de filières

BDE Eco-Gestion/Phénix

Le BDE Eco-Gestion a pour objectif de rassembler les étudiants du Bois de l'Étang autour de nombreux évènements et de faire naître un véritable esprit d'équipe.

CONTACT

BDE ECO-GESTION
BDE.ECOGESTION.MLV@GMAIL.COM
[HTTP://WWW.BDE-ECOGESTION-UPEM.COM/](http://www.bde-ecogestion-upem.com/)

BDE ESIPE

Nous organisons des soirées et barbecues afin que tout le monde puisse se rencontrer et faire connaissance en dehors du contexte scolaire. De plus, le BDE dispose d'un local au sein du bâtiment Copernic, le FDK, où les étudiants peuvent se divertir durant les pauses journalières (baby-foot, jeux vidéo, vente de confiserie/boissons), tout cela dans la bonne humeur !

CONTACT

BDE ESIPE
BUREAU LOCAL FDK – BÂTIMENT COPERNIC
MEMBRES@ADAU.ORG
FACEBOOK : [WWW.FACEBOOK.COM/BDEESIPE](http://www.facebook.com/bdeesipe)

BDE IMAC

Le BDE IMAC est l'association des étudiants issus de la formation Ingénieur IMAC. Weekend intégration, gala, repas parrain-filleuls, repas interpromo, laser game, soirées « jeudimac », etc. Grâce à nos nombreux partenariats (Scribe, École d'Ostéopathie, Laser Game, Ferme du Buisson, etc.) nous mettons tout en œuvre pour rendre la vie étudiante IMAC dynamique.

Rejoignez-nous !

CONTACT

BDE IMAC
LOCAL 1B100 – BÂTIMENT COPERNIC
BDEIMAC@GMAIL.COM
[HTTP://BDE.INGENIEUR-IMAC.FR](http://bde.ingenieur-imac.fr)

BDE STAPS

Le BDE STAPS de l'UPEM œuvre tout au long de l'année, à travers ses évènements sportifs déjantés et son local, pour instaurer une ambiance familiale et joyeuse au sein de notre filière ainsi qu'avec les autres associations de l'Université.

CONTACT

BDE STAPS
SALLE PAPILLON – BÂTIMENT COPERNIC
BDE.STAPS.MLV@GMAIL.COM
T : 06 14 98 51 87
FACEBOOK : [WWW.FACEBOOK.COM/BDESTAPS.MLV](http://www.facebook.com/bdestaps.mlv)
TWITTER : @BDESTAPSMV

JINU

Junior conseil pour l'Innovation Numérique et Urbaine est la junior entreprise en urbanisme qui offre une véritable plus-value pour le CV et une valorisation pédagogique. Organisée en bureau d'études, administrée par des étudiants, la Junior recrute des étudiants en urbanisme pour répondre aux commandes de professionnels (collectivités, laboratoires de recherche, etc.).

Étudiant(e) de l'École d'Urbanisme de Paris, en licence 3, master 1 ou 2, rejoignez-nous. Présidence, communication, veille, etc. : vous trouverez un poste qui vous correspond !

Rejoignez-nous !

CONTACT

JINU
BUREAU A233 – BÂTIMENT BIENVENÛE
CONTACT@JINU.FR
[HTTP://WWW.JINU.FR](http://www.jinu.fr)
[HTTP://LA-VEILLE-AUTREMENT.BLOGSPOT.FR](http://la-veille-autrement.blogspot.fr)

LES REPRÉSENTANTS ÉTUDIANTS

Vos élus dans les conseils centraux

Les représentants étudiants sont élus tous les deux ans par l'ensemble des étudiants de l'Université. Ils siègent dans chacun des trois conseils selon la répartition suivante : 4 étudiants au sein du Conseil d'Administration, 8 au sein de la Commission de la Formation et de la Vie Universitaire et 3 au sein du Conseil Scientifique.

Votre vice-présidente est Manon Oliveira, élue par la Commission de la Formation et de la Vie Universitaire jusqu'aux prochaines élections de décembre 2015.

CONTACT | MANON OLIVEIRA
BUREAU A 11 – MAISON DE L'ÉTUDIANT
T : 01 71 40 81 73 / 06 23 83 94 77



Retrouvez la liste des étudiants élus aux conseils centraux sur votre ENT !

Vos élus aux conseils de composantes

Les représentants étudiants participent au conseil de leur composante et sont élus tous les deux ans par les étudiants de cette dernière. Ils participent ainsi à son organisation, à ses orientations et sa gestion.

Pour obtenir les coordonnées de vos représentants étudiants, adressez-vous au secrétariat de votre formation.

Vos délégués de proximité

Vos délégués sont choisis en début d'année ou de semestre au sein d'un « TD », d'un « amphi » ou d'une « promotion », selon l'organisation des formations. Ils sont de précieux interlocuteurs et peuvent participer à des groupes de travail touchant à la vie du campus.

Le DU Administrateur Universitaire est un diplôme interne à l'Université, ouvert uniquement aux étudiants élus, délégués de proximité et à ceux investis dans les associations de l'UPEM.

Le président

Le président de l'Université, Gilles Roussel, est élu jusqu'en janvier 2016.

Il a chargé Karine Marot (vice-présidente adjointe en charge de la vie étudiante) de dynamiser la vie étudiante et d'améliorer le quotidien des étudiants sur le campus.

Pour tout renseignement :

CONTACT | BUREAU A 215 – BÂTIMENT DU BOIS DE L'ÉTANG
KARINE.MAROT@U-PEM.FR
T : 06 17 03 72 04

LES SERVICES DE L'UNIVERSITÉ DÉDIÉS AUX ÉTUDIANTS

L'agence comptable

Elle exécute le budget de l'établissement et établit son compte financier. Elle paie toutes les dépenses et encaisse toutes les recettes (dont les frais d'inscription) de l'établissement. Ainsi, elle est l'interlocutrice des étudiants pour le paiement de leurs droits.

CONTACT | BUREAU 1S032 – BÂTIMENT COPERNIC
AGENCE-COMPTABLE@U-PEM.FR
T : 01 60 95 75 01

Bibliothèque Universitaire

La Bibliothèque Universitaire gère les bibliothèques, les collections d'ouvrages, la documentation papier et numérique.

CONTACT | CONTACT.SCD@U-PEM.FR
T : 01 71 40 81 10

Campus numérique

Le campus numérique gère les cours en ligne de l'établissement ainsi que les contenus digitaux.

CONTACTS | BUREAU 2.002 À 2.010 – BÂTIMENT COPERNIC
BUREAU A261 – BÂTIMENT IFI
BUREAU L140 – IUT CHAMPS
BUREAU A308 – IUT MEAUX
CAMPUS.NUMERIQUE@U-PEM.FR
T : 01 60 95 73 56

Centre de Ressources Informatiques (CRI)


Il gère les serveurs informatiques, les applications de gestion et la structure informatique dédiée à l'enseignement et à la recherche.

CONTACTS | BUREAU 4B09 A 4B024 – BÂTIMENT COPERNIC
BUREAU A001 – IUT SITE DE CHAMPS
BUREAU 1208 – IUT SITE DE MEAUX
SOS@ETUD.U-PEM.FR
T : 01 60 95 73 56
HTTPS://CRI.U-PEM.FR

Service Commun des Langues (SCL)

Il fait vivre les langues dans toutes les composantes de l'UPEM et propose divers ateliers et activités.

CONTACT | BUREAU 2B002 – BÂTIMENT COPERNIC
SCL.SECRETARIAT@U-PEM.FR
T : 01 60 95 73 72

 Le SCL va déménager dans le courant de l'année ! Pour connaître les nouvelles coordonnées du service, veuillez consulter le site internet <https://www.u-pem.fr>, rubrique Formations > Les services de la vice-présidence enseignements et professionnalisation > service commun des langues scl

Le Service des Relations Internationales – Enseignements (SRI-E)

Le SRI-E vous accompagne également pour les stages proposés par le ministère des Affaires étrangères ou encore pour participer à un programme d'assistantat.

CONTACT | BUREAU C01 – MAISON DE L'ÉTUDIANT
INTERNATIONAL@U-PEM.FR
T : 01 71 40 81 83 / 81 84 / 81 85 / 81 86

Service d'Information, d'Orientation et d'Insertion Professionnelle (SIO-IP)

Pôle Information et Orientation vous accueille pour vous orienter et vous conseiller dans le choix de vos études.

CONTACT | HEMICYCLE CENTRAL – BÂTIMENT COPERNIC
SIO@U-PEM.FR
T : 01 60 95 76 76

Pôle Insertion Professionnelle vous propose des offres de stages et une préparation à la vie professionnelle.

CONTACT | HEMICYCLE CENTRAL – BÂTIMENT COPERNIC
INSERTION.PROFESSIONNELLE@U-PEM.FR
T : 01 60 95 76 76

Service de la Scolarité

Assure les inscriptions, la gestion des bourses et la délivrance des diplômes.

CONTACT | BUREAU 0B093 – BÂTIMENT COPERNIC
SCOLARITE@U-PEM.FR
T : 01 60 95 74 74
[HTTPS://WWW.U-PEM.FR](https://www.u-pem.fr), RUBRIQUE « INSCRIPTION ET SCOLARITÉ »

Service social

Vous accueille et vous conseille si vous rencontrez des problèmes matériels et/ou personnels dans la poursuite de vos études.

CONTACT

BUREAU 05036 – BÂTIMENT COPERNIC
DELPHINE.BREUIL@U-PEM.FR
T : 01 60 95 70 34

Service Universitaire de Médecine Préventive et de Promotion de la Santé (SUMPPS)

C'est un service d'accueil, d'écoute, qui vous reçoit pour tout problème de santé, ainsi que pour les bilans systématiques, les aménagements en cas de handicap et les certificats de sport.

CONTACT

BUREAU 050300 – BÂTIMENT COPERNIC
SUMPPS@U-PEM.FR
T : 01 60 95 74 43

Service Universitaire des Activités Physiques et Sportives (SUAPS)

Assure les activités sportives auxquelles vous pouvez vous inscrire dès le début de l'année universitaire.

CONTACT

BUREAU B13 – MAISON DE L'ÉTUDIANT
SUAPS@U-PEM.FR
T : 01 71 40 81 91

Service de la Vie Étudiante (SVE)

Il est votre interlocuteur pour la vie associative, le montage de projet, le logement, l'emploi étudiant et est en charge de l'accueil handicap.

CONTACTS

SERVICE DE LA VIE ÉTUDIANTE
BUREAU B02 – MAISON DE L'ÉTUDIANT
VIE.ETUDIANTE@U-PEM.FR
F : 01 71 40 81 99
PÔLE EMPLOI & LOGEMENT
VIE.ETUDIANTE@U-PEM.FR
T : 01 71 40 81 98
PÔLE ACCUEIL HANDICAP
ACCUEILHANDICAP@U-PEM.FR
T : 01 71 40 81 96
PÔLE VIE ASSOCIATIVE & CULTURELLE
VIE.ETUDIANTE@U-PEM.FR
T : 01 71 40 81 97

Service de la Formation Continue

Il conseille, oriente et gère votre parcours administratif d'inscription et de formation lorsque vous êtes en reprise d'étude, âgé de plus de 26 ans et ayant quitté la formation initiale depuis plus de deux ans. Les alternants en contrat de professionnalisation sont également gérés par le service de la Formation Continue.

CONTACTS

BUREAU 111 – BÂTIMENT ERASME

SOPHIE LE VAGUERESSE

T : 01 60 95 78 02

BUREAU 0B058 – BÂTIMENT COPERNIC

CATHERINE NGUYEN

T : 01 60 95 70 21

PATRICIA BUTTIGIEG

T : 01 60 95 71 36

FC@U-PEM.FR

Service V.A.E. (Validation des Acquis de l'Expérience)

Il conseille, oriente et gère votre parcours administratif d'inscription et de Validation des Acquis de l'Expérience.

CONTACTS

CHRYSTEL ALLEBE

T : 01 60 95 71 38

AUDREY LOISEAU

T : 01 60 95 71 37

VAE@U-PEM.FR

ADRESSES UTILES

BAPU Luxembourg (Bureau d'Aide Psychologique Universitaire)

CONTACT | 44, RUE HENRI BARBUSSE – 75005 PARIS
T : 01 43 29 65 72
HTTP://BAPULUXEMBOURG.NET

BIJ (Bureau d'Information Jeunesse)

CONTACT | 6, ALLEE BORIS VIAN – 77186 NOISIEL
BIJ@SAN-VALMAUBUEE.FR
T : 01 43 29 29 70

Caisse d'Allocation Familiales de Seine-et-Marne

CONTACT | 21-23, AVENUE DU GÉNÉRAL LECLERC – 77024 MELUN CEDEX
T : 08 10 25 77 10
HTTP://WWW.CAF.FR/

CFA (Centre de Formation des Apprentis)

CONTACT | CFA DESCARTES
PARC DE LA HAUTE MAISON – 4-6, ALLEE KEPLER – 77420 CHAMPS-SUR-MARNE
T : 01 64 61 65 00
HTTP://WWW.CFADESCARTES.FR/

CONTACT | CFA 2000
PARC DE LA HAUTE MAISON – 7, ALLEE NEWTON – 77447 MARNE-LA-VALLÉE CEDEX 2
T : 01 60 95 81 32
HTTP://WWW.INGENIEURS2000.COM/

CIDJ (Centre d'Information et de Documentation pour la Jeunesse)

CONTACT | 101, QUAI BRANLY – 75007 PARIS
HTTP://CIDJ.COM
T : 01 44 49 12 00

CIRA (Centre Interministériel de Renseignements Administratifs)

CONTACT | 31-39, SQUARE SAINT CHARLES – 75012 PARIS
T : 08 21 08 09 10

CROUS de Créteil

CONTACT

70, AVENUE DU GÉNÉRAL DE GAULLE – 944010

T : 01 45 17 06 60

[HTTP://CROUS-CRETEIL.FR](http://CROUS-CRETEIL.FR)

LMDE – CENTRE 601 : La Mutuelle Des Étudiants.

La LMDE vous accueille au sein de l'UPEM le lundi, mardi et jeudi de 9h30 à 13h et de 14h à 17h30 ; le mercredi et vendredi de 9h30 à 13h à la Maison de l'Étudiant, 1^{er} étage bureau B12.

CONTACT

LMDE – CENTRE 601

PRESTATIONS ET CORRESPONDANCES

TSA 91972 • 91097 EVRY CEDEX

PAR TÉLÉPHONE : 0969 369 901 (FRANCE MOTROPOLITAINE)

COÛT D'UNE COMMUNICATION LOCALE A PARTIR D'UN POSTE FIXE

[HTTP://WWW.LMDE.COM](http://WWW.LMDE.COM)

SMEREP – CENTRE 617 – Société Mutualiste des Étudiants de la Région Parisienne

Le SMEREP vous accueille au sein de l'UPEM le vendredi de 9h à 12h30 et de 13h15 à 17h, à la Maison de l'Étudiant, 1^{er} étage, bureau B14.

CONTACT

SMEREP

16, BOULEVARD DU GÉNÉRAL LECLERC – 92 115 CLICHY CEDEX

T : 01 56 54 36 34

[HTTP://WWW.SMEREP.FR](http://WWW.SMEREP.FR)